

PLOA/2023

Manual de Elaboração da Proposta Orçamentária no SIGGO-Web

ATUALIZAÇÃO DE SUBTÍTULOS





SUMÁRIO

APRESENTAÇÃO.....	3
ACESSO AO SIGGO	3
ATUALIZAÇÃO DE SUBTÍTULO	9



APRESENTAÇÃO

Este manual operacional tem o intuito de auxiliar as Unidades Orçamentárias na verificação dos subtítulos disponíveis para compor o Projeto de Lei Orçamentária Anual de 2023 (**PLOA/2023**) no Sistema Integrado de Gestão Governamental – Web (SIGGo-Web).

ACESSO AO SIGGO

- Acesse o SIGGo-Web: <https://siggo.fazenda.df.gov.br/Account/Login>
- Efetue o Logon:
 - Insira o CPF do Usuário, a Senha e o Ano
 - Clique em “Acessar”

SIGGO

CPF

____-____-____

Senha

Ano

2023

Trocar Senha Esqueci minha senha

Acessar

ATENÇÃO: Insira o ano ao qual se refere a Proposta Orçamentária, que, no caso, é **2023**.



- Acesse o módulo **“SIOP > Planos Plurianuais e Orçamento Público - PPO”**.





- Após isso, o sistema abrirá o ambiente **SIOP-Web** (tela branca e azul), onde o usuário deve acessar novamente o Módulo “**Planos Plurianuais e Orçamento Público - PPO**”.



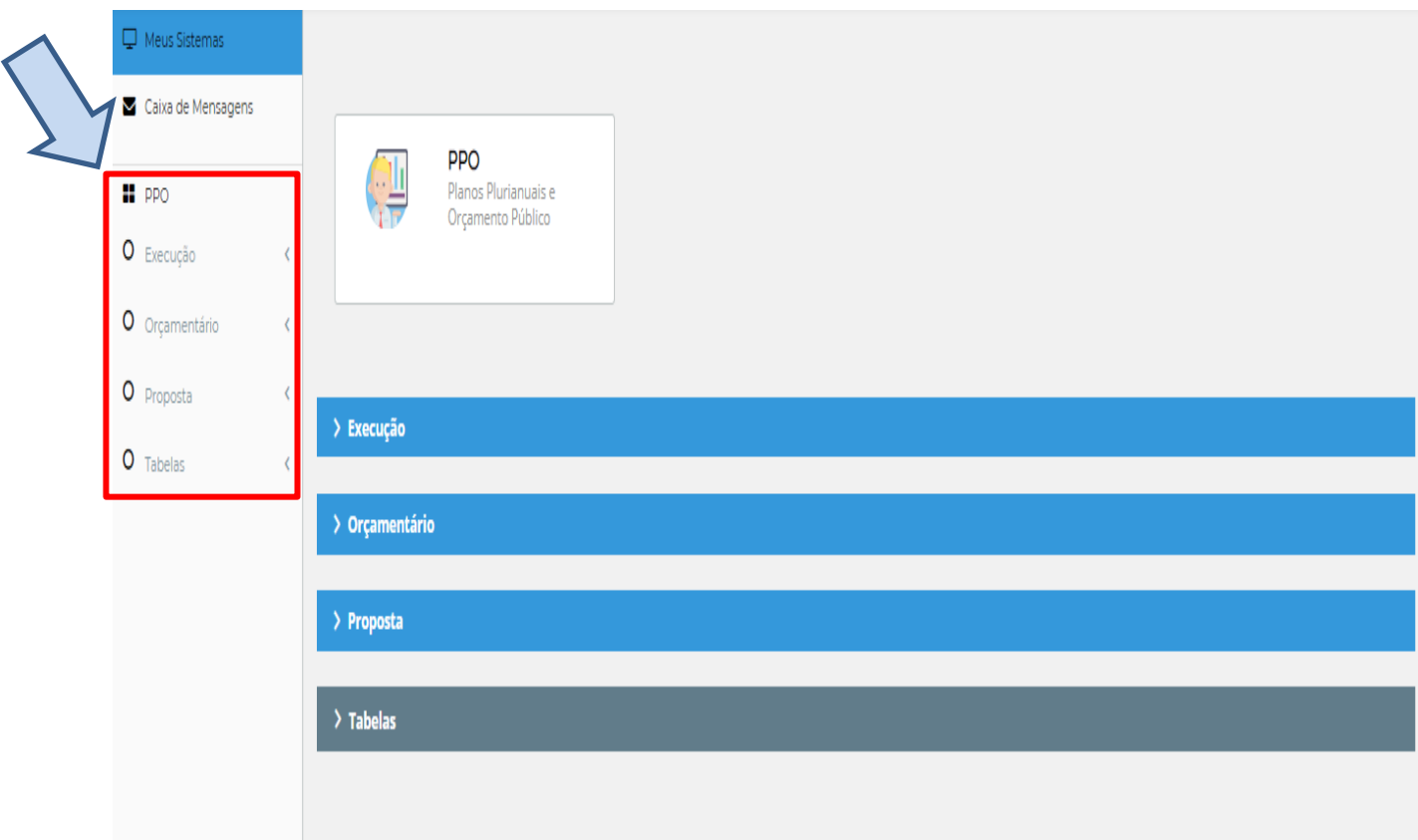


- Ao clicar no Módulo “**Planos Plurianuais e Orçamento Público - PPO**”, serão apresentados os menus de acordo com o perfil do usuário.

The screenshot displays the user interface of the PPO (Planos Plurianuais e Orçamento Público) system. On the left, there is a sidebar menu with the following items: 'Meus Sistemas', 'Caixa de Mensagens', 'PPO', 'Execução', 'Orçamentário', 'Proposta', and 'Tabelas'. The main content area features a card for 'PPO Planos Plurianuais e Orçamento Público' with a blue arrow pointing to it. Below this card, a red box highlights a vertical menu with four items: 'Execução', 'Orçamentário', 'Proposta', and 'Tabelas'. A large blue arrow on the right side of the interface points towards the highlighted menu.

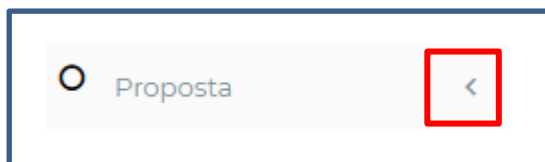
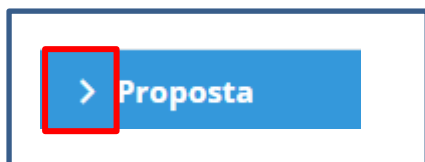


➤ Esse acesso pode ser realizado por meio do menu lateral esquerdo.





- Para acessar as telas de cada menu específico, basta clicar nas “setas laterais” para expandir e/ou minimizar, conforme destacado abaixo:



The screenshot displays the user interface of the PPO (Plano Plurianual e Orçamento Público) system. On the left, a navigation menu is visible with the following items: Meus Sistemas, Caixa de Mensagens, PPO, Proposta, Tabelas, Ação, Categoria de Gasto, Classificação Orçamentária, Esfera, Fonte de Recurso, Função, Subfunção, and Subtítulo. The 'Proposta' menu item is highlighted with a blue arrow. The 'Tabelas' menu item is expanded, and its sub-items are listed: Ação, Categoria de Gasto, Classificação Orçamentária, Esfera, Fonte de Recurso, Função, Subfunção, and Subtítulo. The main content area shows the 'Proposta' header and the expanded 'Tabelas' section, which contains eight icons representing the budgetary categories. A red box highlights the expanded 'Tabelas' section, and a blue arrow points to the 'Proposta' header.



ATUALIZAÇÃO DE SUBTÍTULO

Para a elaboração da Proposta Orçamentária de 2023, o SIGGo-Web foi carregado com todos os subtítulos já utilizados pela Unidade Orçamentária no exercício anterior.

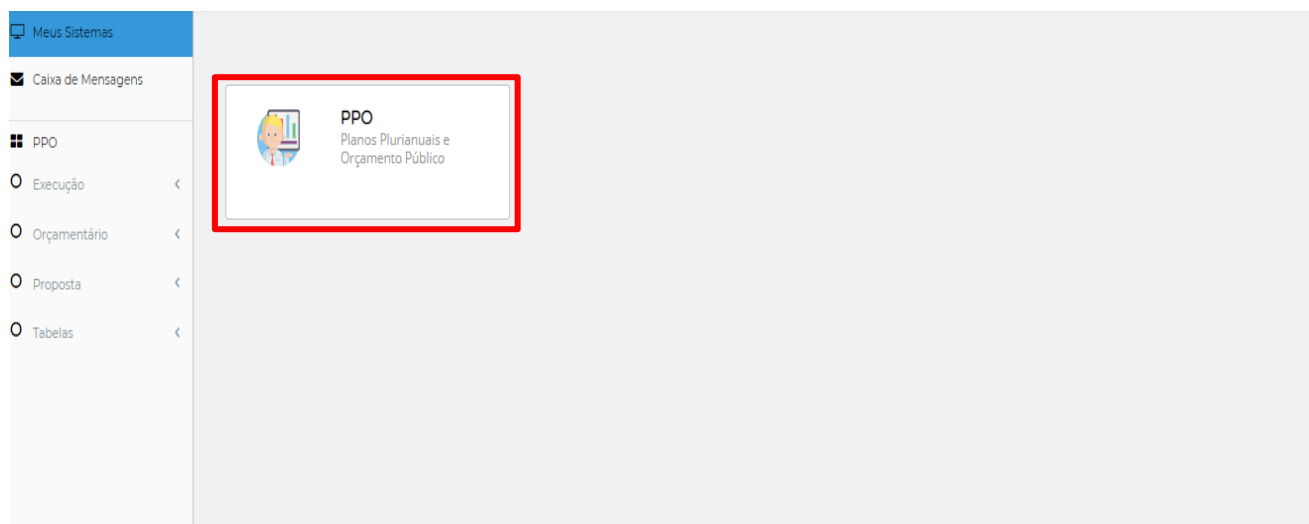
Assim, é importante que o agente de orçamento saiba quais são os subtítulos que foram carregados da base anterior. Dessa forma, deve ser feita a seguinte consulta:

- Acesse o módulo **“SIOP > Planos Plurianuais e Orçamento Público - PPO”**





- Acesse o ambiente **SIOP-Web** (tela branca e azul), onde o usuário deve acessar novamente o Módulo “**Planos Plurianuais e Orçamento Público - PPO**”.













➤ Acesse a tela “Subtítulo”

The screenshot displays a web application interface. On the left side, there is a vertical navigation menu with the following items: "Execução", "Orçamentário", "Proposta", "Relatório", and "Tabelas". The "Tabelas" item is highlighted with a red rectangular box. To the right of this menu, there are five horizontal blue bars, each with a right-pointing arrow and the text: "Execução", "Orçamentário", "Proposta", "Relatório", and "Tabelas". Below these bars is a grid of ten menu items, each represented by a square icon with a bar chart and a person, and a text label below it. The labels are: "Ação", "Categoria de Gasto", "Classificação Orçamentária", "Conta Contábil", "Esfera", "Fonte de Recurso", "Função", "Subfunção", "Subtítulo", and "Unidade Gestora". The "Subtítulo" item is highlighted with a red rectangular box.



- Na tela “Subtítulo”, deixe em branco os campos “Ação”, “Subtítulo” e “Regionalização” e preencha o campo “Unidade Orçamentária” [Figura18](#)
- Clique em “Pesquisar”

Unidade Orçamentária	Ação	Código	Subtítulo	Regionalização	Status	Ações
22101 - SECRETARIA DE ESTADO DE OBRAS E INFRAESTRUTURA	1079	0004	CONSTRUÇÃO DE ESPAÇOS ESPORTIVOS-CAMPO DE FUTEBOL	9 - DISTRITO FEDERAL	Ativo	 
22101 - SECRETARIA DE ESTADO DE OBRAS E INFRAESTRUTURA	1079	0005	CONSTRUÇÃO DE ESPAÇOS ESPORTIVOS-GINÁSIO POLIESPOR	2 - REGIÃO II - GAMA	Ativo	 
22101 - SECRETARIA DE ESTADO DE OBRAS E INFRAESTRUTURA	1110	0147	EXECUÇÃO DE OBRAS DE URBANIZAÇÃO--DISTRITO FEDERAL	9 - DISTRITO FEDERAL	Ativo	 
22101 - SECRETARIA DE ESTADO DE OBRAS E INFRAESTRUTURA	1110	0306	EXECUÇÃO DE OBRAS DE URBANIZAÇÃO-PÔR DO SOL- SOL	2 - REGIÃO XXXII - SOL NASCENTE/PÔR DO SOL	Ativo	 

- Existe a possibilidade de se fazer o filtro somente por “Subtítulo”, “Ação”, “Regionalização”, “Status” ou com a combinação desses campos.
- A consulta realizada incluindo somente o código da Unidade Orçamentária irá retornar todos os subtítulos disponíveis para cadastro de despesa na Proposta de Lei Orçamentária de 2023. Foram carregados para o sistema todos os subtítulos já utilizados em 2022.
- Caso o agente de orçamento queira utilizar na Proposta Orçamentária de 2023 um subtítulo já utilizado em exercícios anteriores, mas que **não estava na base de dados do exercício de 2022** (e, portanto, não apareceu na lista de subtítulos) ou queira solicitar a criação de **um novo subtítulo**, deve preencher o formulário disponibilizado no endereço eletrônico <https://www.economia.df.gov.br/ploa-2023/> e enviar, via processo SEI/GDF, à Coordenação Geral do Processo Orçamentário da Subsecretaria de Orçamento Público (SEEC/SEORC/SUOP/UPROMO/COGER).



SECRETARIA DE ECONOMIA – SEEC
SECRETARIA EXECUTIVA DE ORÇAMENTO – SEORC
SUBSECRETARIA DE ORÇAMENTO PÚBLICO – SUOP
UNIDADE DE PROCESSO E MONITORAMENTO ORÇAMENTÁRIOS –
UPROMO
COORDENAÇÃO GERAL DO PROCESSO ORÇAMENTÁRIO – COGER

Anexo do Palácio do Buriti, 10º Andar

Telefones: 3414.6254/3414.6257/3414.6221

E-mail: coger.suop@economia.df.gov.br