



DISTRITO FEDERAL
RELATÓRIO RESUMIDO DA EXECUÇÃO ORÇAMENTÁRIA
BALANÇO ORÇAMENTÁRIO
ORÇAMENTO FISCAL E DA SEGURIDADE SOCIAL
ATÉ OUTUBRO DE 2022

RECEITAS	PREVISÃO INICIAL	PREVISÃO ATUALIZADA (a)	RECEITAS REALIZADAS				SALDO (a-c)
			NO BIMESTRE (b)	% (b/a)	ATÉ O BIMESTRE (c)	% (c/a)	
RECEITAS (EXCETO INTRA-ORÇAMENTÁRIAS) (I)	28.093.121.998,00	29.672.533.336,00	4.797.275.076,40	16,17	25.975.160.111,18	87,54	3.697.373.224,82
RECEITAS CORRENTES	26.799.519.320,00	27.936.373.975,00	4.719.302.530,67	16,89	25.157.841.268,09	90,05	2.778.532.706,91
IMPOSTOS, TAXAS E CONTRIBUIÇÕES DE MELHORIA	19.267.302.293,00	19.763.129.676,00	2.467.170.751,53	12,48	14.947.474.930,19	75,63	4.815.654.745,81
Impostos	18.774.949.662,00	19.239.863.045,00	2.395.164.267,96	12,45	14.505.998.256,22	75,40	4.733.864.788,78
Taxas	492.352.631,00	523.266.631,00	72.006.483,57	13,76	441.476.673,97	84,37	81.789.957,03
Contribuição de Melhoria	-	-	-	-	-	-	-
CONTRIBUIÇÕES	2.246.048.015,00	2.246.048.015,00	402.863.766,21	17,94	1.891.533.303,33	84,22	354.514.711,67
Contribuições Sociais	2.014.588.758,00	2.014.588.758,00	356.486.479,30	17,70	1.708.624.863,32	84,81	305.963.894,68
Contribuições Econômicas	1.942.295,00	1.942.295,00	334.628,00	17,23	1.606.755,53	82,72	335.539,47
Contribuição para o Custeio do Serviço de Iluminação Pública	229.516.962,00	229.516.962,00	46.042.658,91	20,06	181.301.684,48	78,99	48.215.277,52
RECEITA PATRIMONIAL	702.268.626,00	1.020.621.221,00	316.462.594,17	31,01	1.652.346.351,80	161,90	-631.725.130,80
Exploração do Patrimônio Imobiliário do Estado	51.540.223,00	51.609.281,00	7.433.500,96	14,40	39.192.082,82	75,94	12.417.198,18
Valores Mobiliários	650.586.423,00	968.869.960,00	308.089.397,26	31,80	1.610.779.631,78	166,25	-641.909.671,78
Delegação de Serv. Púb. Mediante Concessão, Perm., Autoriz. ou Licença	141.980,00	141.980,00	-	-	-	-	141.980,00
Exploração de Recursos Naturais	-	-	939.695,95	-	2.374.637,20	-	-2.374.637,20
Demais Receitas Patrimoniais	-	-	-	-	-	-	-
RECEITA AGROPECUÁRIA	5.063,00	5.063,00	-	-	-	-	5.063,00
RECEITA INDUSTRIAL	4.760.220,00	4.760.220,00	574.474,98	12,07	2.731.521,00	57,38	2.028.699,00
RECEITA DE SERVIÇOS	717.821.910,00	803.095.228,00	245.516.885,17	30,57	679.844.468,76	84,65	123.250.759,24
Serviços Administrativos e Comerciais Gerais	385.192.533,00	434.961.261,00	53.151.328,78	12,22	337.646.235,66	77,63	97.315.025,34
Serviços e Atividades Referentes à Navegação e ao Transporte	114.094.470,00	149.599.060,00	22.130.795,58	14,79	112.896.989,14	75,47	36.702.070,86
Serviços e Atividades Referentes à Saúde	199.000.000,00	199.000.000,00	170.230.603,56	85,54	170.230.603,56	85,54	28.769.396,44
Serviços e Atividades Financeiras	19.211.076,00	19.211.076,00	4.157,25	0,02	59.070.640,40	307,48	-39.859.564,40
Outros Serviços	323.831,00	323.831,00	-	-	-	-	323.831,00
TRANSFERÊNCIAS CORRENTES	2.874.819.790,00	3.074.914.761,00	1.147.885.241,82	37,33	5.219.534.827,06	169,75	-2.144.620.066,06
Transferências da União e de suas Entidades	2.843.509.846,00	3.043.604.817,00	410.783.474,62	13,50	2.514.770.134,85	82,62	528.834.682,15
Transferências dos Estados e do DF e de suas Entidades	10.400.000,00	10.400.000,00	3.930.885,90	37,80	26.184.794,98	251,78	-15.784.794,98
Transferências de Instituições Privadas	14.522.361,00	14.522.361,00	1.316.930,15	9,07	8.257.359,45	56,86	6.265.001,55
Transferências de Outras Instituições Públicas	-1,00	-1,00	730.930.512,99	-	2.663.020.263,17	-	-2.663.020.264,17
Transferências de Pessoas Físicas	-	-	-	-	-	-	-
Demais Transferências Correntes	6.387.584,00	6.387.584,00	923.438,16	14,46	7.302.274,61	114,32	-914.690,61
OUTRAS RECEITAS CORRENTES	986.493.403,00	1.023.799.791,00	138.828.816,79	13,56	764.375.865,95	74,66	259.423.925,05
Multas Administrativas, Contratuais e Judiciais	327.540.948,00	354.847.336,00	55.691.648,60	15,69	250.017.480,32	70,46	104.829.855,68
Indenizações, Restituições e Ressarcimentos	71.725.883,00	71.725.883,00	8.483.753,42	11,83	51.028.869,23	71,14	20.697.013,77
Bens, Direitos e Valores Incorporados ao Patrimônio Público	-	-	-	-	-	-	-
Demais Receitas Correntes	587.226.572,00	597.226.572,00	74.653.414,77	12,50	463.329.516,40	77,58	133.897.055,60
RECEITAS DE CAPITAL	1.293.602.678,00	1.736.159.361,00	77.972.545,73	4,49	817.318.843,09	47,08	918.840.517,91
OPERAÇÕES DE CRÉDITO	707.110.000,00	1.050.267.491,00	61.385.798,52	5,84	674.111.480,10	64,18	376.156.010,90
Operações de Crédito - Mercado Interno	573.415.000,00	916.572.491,00	48.380.048,52	5,28	661.105.730,10	72,13	255.466.760,90
Operações de Crédito - Mercado Externo	133.695.000,00	133.695.000,00	13.005.750,00	9,73	13.005.750,00	9,73	120.689.250,00
ALIENAÇÃO DE BENS	19.440.444,00	22.679.448,00	1.732.520,29	7,64	12.802.998,58	56,45	9.876.449,42
Alienação de Bens Móveis	10.149.063,00	13.388.067,00	-	-	5.072.486,36	37,89	8.315.580,64
Alienação de Bens Imóveis	9.291.381,00	9.291.381,00	1.732.520,29	18,65	7.730.512,22	83,20	1.560.868,78
AMORTIZAÇÕES DE EMPRÉSTIMOS	17.079.706,00	17.079.706,00	2.083.541,92	12,20	9.259.600,86	54,21	7.820.105,14
TRANSFERÊNCIAS DE CAPITAL	549.972.528,00	646.132.716,00	11.037.516,86	1,71	105.863.900,35	16,38	540.268.815,65
Transferências da União e de suas Entidades	343.630.914,00	410.979.783,00	11.037.516,86	2,69	105.863.900,35	25,76	305.115.882,65
Transferências dos Estados e do Distrito Federal e de suas Entidades	206.341.614,00	235.152.933,00	-	-	-	-	235.152.933,00
OUTRAS RECEITAS DE CAPITAL	-	-	1.733.168,14	-	15.280.863,20	-	-15.280.863,20
Demais Receitas de Capital	-	-	1.733.168,14	-	15.280.863,20	-	-15.280.863,20
RECEITAS (INTRA-ORÇAMENTÁRIAS) (II)	2.930.336.650,00	2.933.236.650,00	452.482.217,86	15,43	2.322.070.437,65	79,16	611.166.212,35
TOTAL DAS RECEITAS (III) = (I + II)	31.023.458.648,00	32.605.769.986,00	5.249.757.294,26	16,10	28.297.230.548,83	86,79	4.308.539.437,17
DÉFICIT (IV)							
TOTAL (V) = (III+ IV)	31.023.458.648,00	32.605.769.986,00	5.249.757.294,26	16,10	28.297.230.548,83	86,79	4.308.539.437,17
SALDOS DE EXERCÍCIOS ANTERIORES	37.805.800,00	1.441.265.134,00			474.525.762,27		
Recursos Arrecadados em Exercícios Anteriores - RPPS	37.805.800,00	57.214.417,00					
Superávit Financeiro Utilizado para Créditos Adicionais		1.384.050.717,00			474.525.762,27		

DESPESAS	DOTAÇÃO INICIAL	DOTAÇÃO AUTORIZADA	DESPESAS EMPENHADAS		SALDO	DESPESAS LIQUIDADAS		SALDO	DESPESAS PAGAS ATÉ O BIMESTRE
			NO BIMESTRE	ATÉ O BIMESTRE		NO BIMESTRE	ATÉ O BIMESTRE		
	(d)	(e)		(f)	g = (e - f)		h	i = (e - h)	j
DESPESAS (EXCETO INTRA-ORÇAM.) (VI)	29.228.338.892,44	33.491.223.162,44	4.688.687.396,74	26.032.170.111,65	7.459.053.050,79	5.082.782.666,72	23.559.202.283,18	9.932.020.879,26	22.446.889.733,55
DESPESAS CORRENTES	25.793.116.670,46	28.551.779.253,46	4.437.331.249,43	23.877.006.111,32	4.674.773.142,14	4.744.909.812,41	22.313.562.335,64	6.238.216.917,82	21.218.442.421,53
PESSOAL E ENCARGOS SOCIAIS	15.911.074.681,78	15.677.644.355,78	2.661.635.767,53	13.026.574.466,13	2.651.069.889,65	2.666.302.785,60	12.976.440.601,66	2.701.203.754,12	11.959.217.053,06
JUROS E ENCARGOS DA DÍVIDA	242.168.596,00	300.968.596,00	47.321.264,24	300.968.596,00	-	67.107.773,35	265.816.948,97	35.151.647,03	261.913.748,89
OUTRAS DESPESAS CORRENTES	9.639.873.392,68	12.573.166.301,68	1.728.374.217,66	10.549.463.049,19	2.023.703.252,49	2.011.499.253,46	9.071.304.785,01	3.501.861.516,67	8.997.311.619,58
DESPESAS DE CAPITAL	2.707.352.064,98	4.454.343.407,98	251.356.147,31	2.155.164.000,33	2.299.179.407,65	337.872.854,31	1.245.639.947,54	3.208.703.460,44	1.228.447.312,02
INVESTIMENTOS	2.036.537.836,98	3.773.979.899,98	248.492.435,62	1.632.913.533,43	2.141.066.366,55	253.098.513,76	784.672.623,30	2.989.307.276,68	780.838.690,80
INVERSÕES FINANCEIRAS	41.607.500,00	156.417.254,00	1.692.897,31	7.444.560,59	148.972.693,41	1.692.897,31	7.444.560,59	148.972.693,41	7.444.560,59
AMORTIZAÇÃO DA DÍVIDA	629.206.728,00	523.946.254,00	1.170.814,38	514.805.906,31	9.140.347,69	83.081.443,24	453.522.763,65	70.423.490,35	440.164.060,63
RESERVA DE CONTINGÊNCIA	727.870.157,00	485.100.501,00	-	-	485.100.501,00	-	-	485.100.501,00	-
DESPESAS (INTRA-ORÇAMENTÁRIAS) (VII)	1.795.119.758,36	2.604.360.373,36	439.266.776,19	2.349.002.763,95	255.357.609,41	457.109.041,86	2.308.817.855,65	295.542.517,71	2.150.162.259,66
TOTAL DE DESPESA (VIII) = (VI + VII)	31.023.458.650,80	36.095.583.535,80	5.127.954.172,93	28.381.172.875,60	7.714.410.660,20	5.539.891.708,58	25.868.020.138,83	10.227.563.396,97	24.597.051.993,21
SUPERÁVIT (IX)							2.429.210.410,00		

FONTE : SIAC - Sistema Integrado de Administração Financeira e Contábil

Coordenação de Informações Fiscais / Subsecretaria de Contabilidade / SEFIN / SEPLAD

NOTA: **As Receitas** estão informadas nesse Balanço Orçamentário pelos valores líquidos das respectivas deduções, tais como restituições, descontos, retificações e **deduções para o FUNDEB**, conforme Manual de Demonstrativos Fiscais -MDF/STN 12ª Edição, item 03.01.01.01

Responsável Técnico : Helvio Ferreira

Auditor de Controle Interno

Subsecretário de Contabilidade / SEFIN / SEPLAD - CRC-DF/6.659

TABELA DAS RECEITAS E DESPESAS INTRA-ORÇAMENTÁRIAS

RECEITAS INTRA ORÇAMENTÁRIAS	PREVISÃO INICIAL	PREVISÃO ATUALIZADA (a)	RECEITAS REALIZADAS				SALDO (a-c)
			NO BIMESTRE	% (b/a)	ATÉ O BIMESTRE (C)	% (c/a)	
RECEITAS INTRA ORÇAMENTÁRIAS:							
RECEITAS (INTRA-ORÇAMENTÁRIAS) (II)	2.930.336.650,00	2.933.236.650,00	452.482.217,86	15,43	2.322.070.437,65	79,16	611.166.212,35
RECEITAS CORRENTES	2.930.336.650,00	2.933.236.650,00	452.482.217,86	15,43	2.322.070.437,65	79,16	611.166.212,35
IMPOSTOS, TAXAS	-	50.000,00	68.221,58	136,44	2.334.607,36	4.669,21	-2.284.607,36
Impostos	-	0,00	32.157,38	-	1.991.772,45	-	-1.991.772,45
Taxas	-	50.000,00	36.064,20	72,13	342.834,91	685,67	-292.834,91
Contribuição de Melhoria	-	-	-	-	-	-	-
CONTRIBUIÇÕES	2.601.568.138,00	2.601.568.138,00	414.605.486,07	15,94	2.031.361.135,62	78,08	570.207.002,38
Contribuições Sociais	2.601.568.138,00	2.601.568.138,00	414.605.486,07	15,94	2.031.361.135,62	78,08	570.207.002,38
Contribuições Econômicas	-	-	-	-	-	-	-
Contrib. para o Custeio do Serv. de IP	-	-	-	-	-	-	-
RECEITA PATRIMONIAL	-	-	-	-	-	-	-
RECEITA AGROPECUÁRIA	-	-	-	-	-	-	-
RECEITA INDUSTRIAL	-	-	-	-	-	-	-
RECEITA DE SERVIÇOS	310.381.152,00	313.231.152,00	37.353.502,34	11,93	286.823.938,35	91,57	26.407.213,65
Serviços Adm. e Comerciais Gerais	41.641.385,00	44.491.385,00	10.211.215,56	22,95	59.854.252,65	134,53	-15.362.867,65
Serv. e Ativ. Ref. à Naveg. e ao Transp	18.739.767,00	18.739.767,00	5.003.654,71	26,70	32.740.882,67	174,71	-14.001.115,67
Serviços de Atividades Referentes à Saúde	250.000.000,00	250.000.000,00	22.138.632,07	8,86	194.228.803,03	77,69	55.771.196,97
Serviços e Atividades Financeiras	-	-	-	-	-	-	-
Outros Serviços	-	-	-	-	-	-	-
TRANSFERÊNCIAS CORRENTES	18.000.000,00	18.000.000,00	-	0,00	525.927,56	2,92	17.474.072,44
Transf. da União e de suas Entidades	-	-	-	-	-	-	-
Transf. dos Estados e do DF	-	-	-	-	-	0,00	0,00
Transferências Correntes Intra Orçamentárias	18.000.000,00	18.000.000,00	-	-	525.927,56	2,92	17.474.072,44
OUTRAS RECEITAS CORRENTES	387.360,00	387.360,00	455.007,87	117,46	1.024.828,76	264,57	-637.468,76
Multas Adm., Contratuais e Judiciais	387.360,00	387.360,00	455.007,87	117,46	757.452,88	195,54	-370.092,88
Indenizações, Restituições e Ressarcimentos	-	-	-	-	-	-	-
Demais Receitas Correntes	-	-	-	-	267.375,88	-	-267.375,88
RECEITAS DE CAPITAL	-	-	-	-	-	-	-
OPERAÇÕES DE CRÉDITO	-	-	-	-	-	-	-
ALIENAÇÃO DE BENS	-	-	-	-	-	-	-
AMORTIZAÇÕES DE EMPRÉSTIMOS	-	-	-	-	-	-	-
TRANSFERÊNCIAS DE CAPITAL	-	-	-	-	-	-	-
OUTRAS RECEITAS DE CAPITAL	-	-	-	-	-	-	-

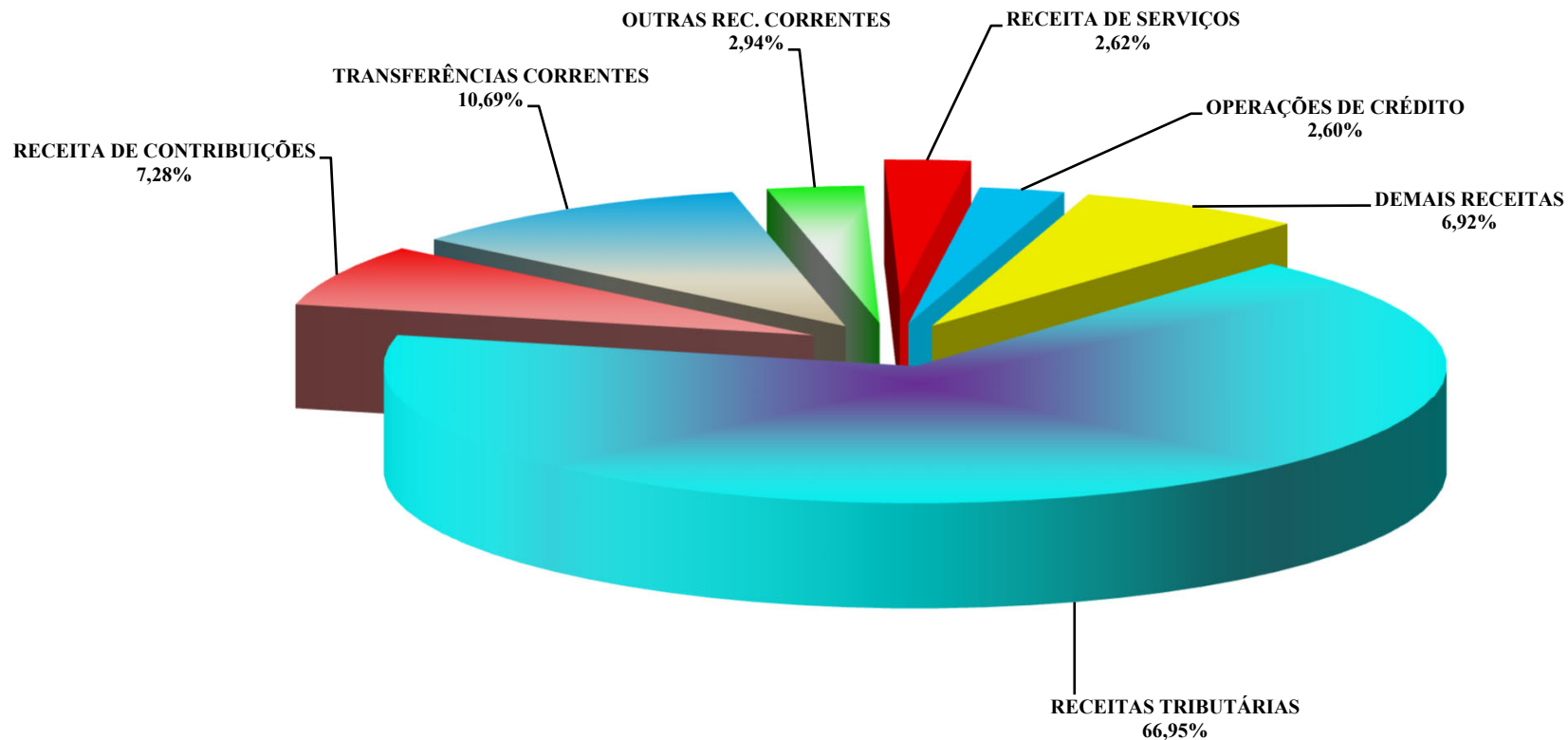
DESPESAS INTRA ORÇAMENTÁRIAS	DOTAÇÃO INICIAL (d)	DOTAÇÃO AUTORIZADA (e)	DESPESAS EMPENHADAS		SALDO g = (e - f)	DESPESAS LIQUIDADAS		SALDO i = (e - h)	DESPESAS PAGAS ATÉ O BIMESTRE j
			NO BIMESTRE	ATÉ O BIMESTRE (f)		NO BIMESTRE	ATÉ O BIMESTRE (h)		
DESPESAS INTRA ORÇAMENTÁRIAS									
DESPESAS (INTRA-ORÇAMENTÁRIAS) (IX)	1.795.119.758,36	2.604.360.373,36	439.266.776,19	2.349.002.763,95	255.357.609,41	457.109.041,86	2.308.817.855,65	295.542.517,71	2.150.162.259,66
DESPESAS CORRENTES	1.791.443.963,36	2.601.884.578,36	439.266.776,19	2.349.002.763,95	252.881.814,41	457.109.041,86	2.308.817.855,65	293.066.722,71	2.150.162.259,66
PESSOAL E ENCARGOS SOCIAIS	1.582.210.730,11	2.234.036.346,11	407.573.658,19	2.058.593.953,45	175.442.392,66	420.782.003,05	2.034.978.273,04	199.058.073,07	1.876.445.862,44
JUROS E ENCARGOS DA DÍVIDA	0,00	0,00	0,00	0,00	-	0,00	0,00	-	0,00
OUTRAS DESPESAS CORRENTES	209.233.233,25	367.848.232,25	31.693.118,00	290.408.810,50	77.439.421,75	36.327.038,81	273.839.582,61	94.008.649,64	273.716.397,22
DESPESAS DE CAPITAL	3.675.795,00	2.475.795,00	-	-	2.475.795,00	-	-	2.475.795,00	-
INVESTIMENTOS	3.675.795,00	2.475.795,00	-	-	2.475.795,00	-	-	2.475.795,00	-
INVERSÕES FINANCEIRAS	-	-	-	-	-	-	-	-	-
AMORTIZAÇÃO DA DÍVIDA	-	-	-	-	-	-	-	-	-

FONTE : SIAC - Sistema Integrado de Administração Financeira e Contábil

Coordenação de Informações Fiscais / Subsecretaria de Contabilidade / SEF / Secretaria de Estado de Planejamento, Orçamento e Administração do DF



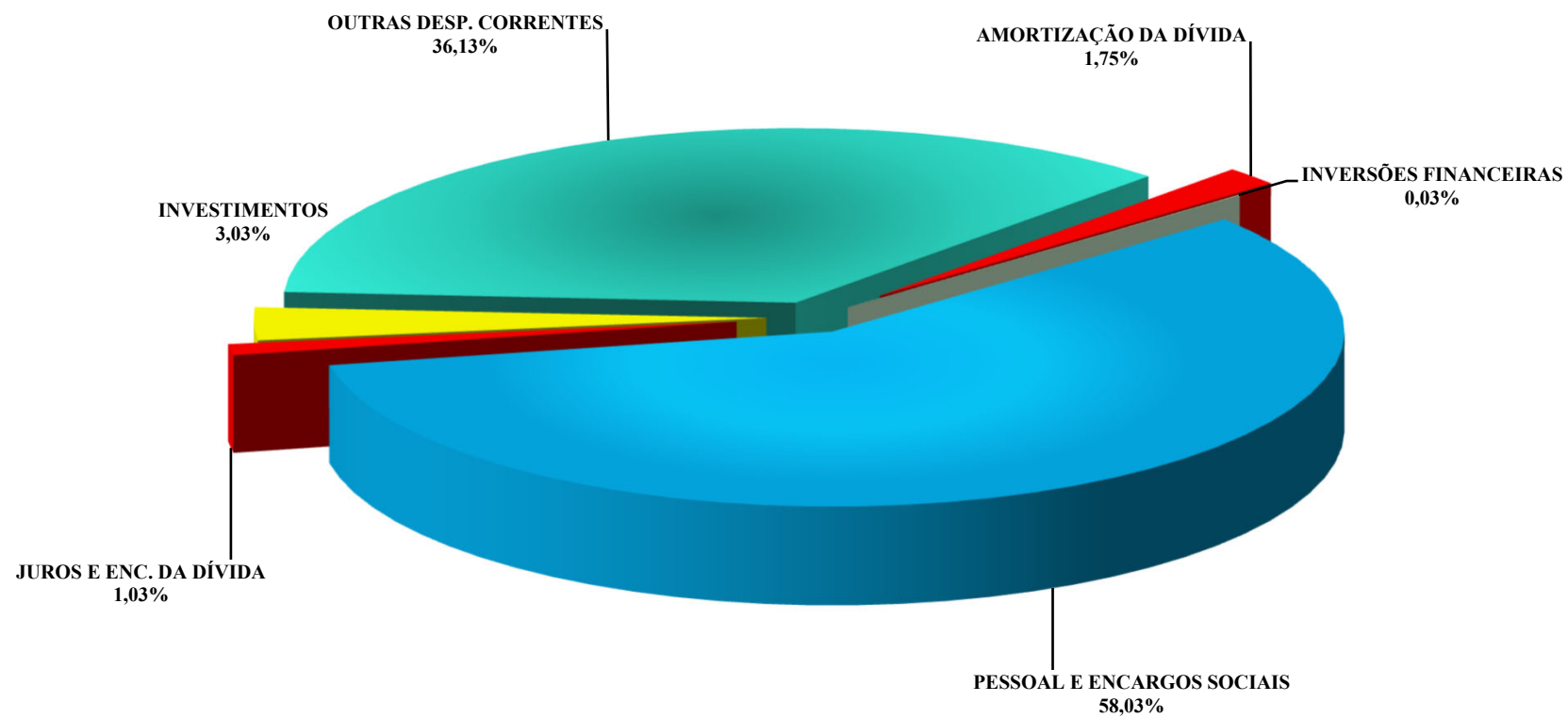
DISTRITO FEDERAL RECEITA ARRECADADA ATÉ OUTUBRO DE 2022



Nota: O gráfico foi elaborado com base nas receitas realizadas (Exceto intra-orçamentárias), sem as deduções e transferências para o FUNDEB .



**DISTRITO FEDERAL
DESPESA LIQUIDADA
ATÉ OUTUBRO DE 2022**



Nota: Esse gráfico foi elaborado com todas as despesas, inclusive as intra-orçamentárias.



RELATÓRIO RESUMIDO DA EXECUÇÃO ORÇAMENTÁRIA
DEMONSTRATIVO DA EXECUÇÃO DA DESPESA POR FUNÇÃO E SUBFUNÇÃO
ORÇAMENTOS FISCAL E DA SEGURIDADE SOCIAL
ATÉ OUTUBRO DE 2022

FUNÇÃO / SUBFUNÇÃO	DOTAÇÃO INICIAL	DOTAÇÃO AUTORIZADA a	DESPESAS EMPENHADAS			SALDO c = (a - b)	DESPESAS LIQUIDADAS			SALDO e = (a - d)
			NO BIMESTRE	ATÉ O BIMESTRE b	% (b/total b)		NO BIMESTRE	ATÉ O BIMESTRE d	% (d/total d)	
DESPESAS (EXCETO INTRA-ORÇAMENTÁRIAS) (1)	29.228.338.892,44	33.491.223.162,44	4.688.687.396,74	26.032.170.111,65	91,72	7.459.053.050,79	5.082.782.666,72	23.559.202.283,18	91,07	9.932.020.879,26
LEGISLATIVA	907.048.126,00	859.198.126,00	104.085.865,89	651.233.832,97	2,29	207.964.293,03	122.084.839,01	606.716.302,56	2,35	252.481.823,44
AÇÃO LEGISLATIVA	54.096.000,00	29.896.000,00	129.495,11	18.430.009,91	0,06	11.465.990,09	4.824.658,42	15.600.642,82	0,06	14.295.357,18
CONTROLE EXTERNO	1.200.000,00	0,00	0,00	0,00	0,00	0,00	0,00	0,00	0,00	0,00
ADMINISTRAÇÃO GERAL	811.798.217,00	794.298.217,00	102.240.065,38	610.625.587,39	2,15	183.672.629,61	115.269.246,82	580.222.926,01	2,24	214.075.290,99
TECNOLOGIA DA INFORMAÇÃO	36.635.579,00	32.435.579,00	1.452.280,16	20.786.721,60	0,07	11.648.857,40	1.573.610,33	9.983.343,51	0,04	22.452.235,49
FORMAÇÃO DE RECURSOS HUMANOS	2.555.830,00	1.805.830,00	240.025,24	1.202.823,07	0,00	603.006,93	378.339,59	806.565,03	0,00	999.264,97
COMUNICAÇÃO SOCIAL	388.500,00	388.500,00	0,00	164.691,00	0,00	223.809,00	38.983,85	102.825,19	0,00	285.674,81
DIFUSÃO CULTURAL	374.000,00	374.000,00	24.000,00	24.000,00	0,00	350.000,00	0,00	0,00	0,00	374.000,00
JUDICIÁRIA	50.000,00	50.000,00	0,00	0,00	0,00	50.000,00	0,00	0,00	0,00	50.000,00
AÇÃO JUDICIÁRIA	50.000,00	50.000,00	0,00	0,00	0,00	50.000,00	0,00	0,00	0,00	50.000,00
ESSENCIAL À JUSTIÇA	368.205.799,00	476.996.528,00	61.211.064,67	303.825.262,16	1,07	173.171.265,84	61.813.472,40	288.371.530,22	1,11	188.624.997,78
AÇÃO JUDICIÁRIA	12.227.527,00	13.548.993,00	260.077,00	9.143.462,25	0,03	4.405.530,75	1.313.106,28	5.516.189,39	0,02	8.032.803,61
ADMINISTRAÇÃO GERAL	332.618.272,00	391.496.177,00	59.348.916,30	285.401.253,73	1,01	106.094.923,27	58.764.698,55	276.804.040,34	1,07	114.692.136,66
TECNOLOGIA DA INFORMAÇÃO	14.860.000,00	50.016.358,00	1.356.534,45	7.294.541,26	0,03	42.721.816,74	1.285.167,94	4.317.763,21	0,02	45.698.594,79
FORMAÇÃO DE RECURSOS HUMANOS	4.400.000,00	6.280.000,00	240.726,74	1.981.194,74	0,01	4.298.805,26	450.499,63	1.733.537,28	0,01	4.546.462,72
CUSTÓDIA E REINTEGRAÇÃO SOCIAL	0,00	0,00	0,00	0,00	0,00	0,00	0,00	0,00	0,00	0,00
DIFUSÃO CULTURAL	0,00	55.000,00	0,00	0,00	0,00	55.000,00	0,00	0,00	0,00	55.000,00
INFRA-ESTRUTURA URBANA	4.100.000,00	15.600.000,00	4.810,18	4.810,18	0,00	15.595.189,82	0,00	0,00	0,00	15.600.000,00
ADMINISTRAÇÃO	2.725.959.166,96	3.138.179.004,96	425.272.645,60	2.332.003.783,55	8,22	806.175.221,41	466.516.665,32	2.018.288.480,77	7,80	1.119.890.524,19
AÇÃO JUDICIÁRIA	1.170.000,00	1.170.000,00	225.414,58	384.765,18	0,00	785.234,82	223.414,58	382.765,18	0,00	787.234,82
ADMINISTRAÇÃO GERAL	2.268.721.449,06	2.530.036.492,06	329.232.955,74	1.992.636.670,94	7,02	537.399.821,12	392.522.100,30	1.769.091.197,95	6,84	760.945.294,11
ADMINISTRAÇÃO FINANCEIRA	200.000,00	2.752.680,00	1.575.000,00	2.729.960,00	0,01	22.720,00	1.576.118,75	2.655.028,14	0,01	97.651,86
CONTROLE INTERNO	16.823.434,00	34.329.891,00	7.925.849,00	27.760.829,00	0,10	6.569.062,00	7.909.392,00	27.744.372,00	0,11	6.585.519,00
TECNOLOGIA DA INFORMAÇÃO	136.142.403,00	125.560.621,00	21.712.502,44	95.404.662,74	0,34	30.155.958,26	16.287.508,54	53.587.274,61	0,21	71.973.346,39
ORDENAMENTO TERRITORIAL	62.018,00	62.018,00	0,00	0,00	0,00	62.018,00	0,00	0,00	0,00	62.018,00
FORMAÇÃO DE RECURSOS HUMANOS	13.854.346,00	15.229.075,00	463.103,75	5.727.619,49	0,02	9.501.455,51	769.244,10	3.879.731,40	0,01	11.349.343,60
ADMINISTRAÇÃO DE RECEITAS	124.260.583,90	111.235.509,90	27.563.831,87	92.072.775,02	0,32	19.162.734,88	26.976.183,54	87.021.064,37	0,34	24.214.445,53
COMUNICAÇÃO SOCIAL	89.415.630,00	167.643.320,00	36.429.451,50	113.288.808,12	0,40	54.354.511,88	20.048.942,34	72.040.480,21	0,28	95.602.399,79
ASSISTÊNCIA AO PORTADOR DE DEFICIÊNCIA	25.000,00	25.000,00	0,00	0,00	0,00	25.000,00	0,00	0,00	0,00	25.000,00
ASSISTÊNCIA À CRIANÇA E AO ADOLESCENTE	0,00	0,00	0,00	0,00	0,00	0,00	0,00	0,00	0,00	0,00
ASSISTÊNCIA COMUNITÁRIA	9.000,00	9.000,00	0,00	0,00	0,00	9.000,00	0,00	0,00	0,00	9.000,00
ATENÇÃO BÁSICA	21.000,00	21.000,00	0,00	13.195,00	0,00	7.805,00	0,00	13.195,00	0,00	7.805,00
DIFUSÃO CULTURAL	20.007.500,00	2.101,00	0,00	0,00	0,00	2.101,00	0,00	0,00	0,00	2.101,00
CUSTÓDIA E REINTEGRAÇÃO SOCIAL	645.000,00	49.861,00	0,00	4.195,30	0,00	45.665,70	0,00	4.195,30	0,00	45.665,70
INFRA-ESTRUTURA URBANA	1.950.500,00	1.840.350,00	97.881,00	842.975,77	0,00	997.374,23	157.105,45	731.849,72	0,00	1.108.500,28
SERVIÇOS URBANOS	22.625.852,00	3.207.798,00	0,00	0,00	0,00	3.207.798,00	0,00	0,00	0,00	3.207.798,00
DESENVOLVIMENTO CIENTÍFICO	20.000,00	6.000,00	0,00	0,00	0,00	6.000,00	0,00	0,00	0,00	6.000,00
PROMOÇÃO INDUSTRIAL	10.534.927,00	10.534.927,00	0,00	0,00	0,00	10.534.927,00	0,00	0,00	0,00	10.534.927,00
PROMOÇÃO COMERCIAL	17.384.130,00	134.146.967,00	0,00	904.932,04	0,00	133.242.034,96	0,00	904.932,04	0,00	133.242.034,96
OUTROS ENCARGOS ESPECIAIS	2.086.394,00	316.394,00	46.655,72	232.394,95	0,00	83.999,05	46.655,72	232.394,85	0,00	83.999,15
SEGURANÇA PÚBLICA	994.649.393,00	1.513.086.644,00	192.430.689,89	1.007.751.787,56	3,55	505.334.856,44	186.491.657,67	786.817.709,58	3,04	726.268.934,42
ADMINISTRAÇÃO GERAL	625.410.171,00	732.237.678,00	126.975.424,28	608.781.768,07	2,15	123.455.909,93	121.223.113,32	567.291.933,47	2,19	164.945.744,53
TECNOLOGIA DA INFORMAÇÃO	24.920.946,00	59.364.509,00	3.077.025,82	35.302.465,84	0,12	24.062.043,16	3.644.131,51	16.391.161,51	0,06	42.973.347,49
FORMAÇÃO DE RECURSOS HUMANOS	2.543.844,00	33.523.199,00	4.096.568,21	16.426.939,54	0,06	17.096.259,46	3.336.506,61	15.518.677,93	0,06	18.004.521,07
COMUNICAÇÃO SOCIAL	17.270.000,00	17.620.000,00	429.387,58	17.499.387,58	0,06	120.612,42	434.404,42	7.359.173,81	0,03	10.260.826,19
POLICIAMENTO	133.123.992,00	401.066.219,00	40.190.084,07	161.959.197,90	0,57	239.107.021,10	28.093.877,71	52.344.453,42	0,20	348.721.765,58
DEFESA CIVIL	100.000,00	100.000,00	0,00	98.920,50	0,00	1.079,50	0,00	98.920,50	0,00	1.079,50
CUSTÓDIA E REINTEGRAÇÃO SOCIAL	63.875.313,00	114.859.273,00	2.362.225,32	53.431.208,47	0,19	61.428.064,53	9.595.619,78	41.035.965,66	0,16	73.823.307,34
DIREITOS INDIVIDUAIS, COLETIVOS E DIFUSOS	40.960.001,00	50.320.871,00	7.323.500,00	48.449.444,33	0,17	1.871.426,67	9.654.003,51	46.599.582,70	0,18	3.721.288,30
INFRA-ESTRUTURA URBANA	0,00	4.800.000,00	0,00	3.791.582,30	0,01	1.008.417,70	0,00	0,00	0,00	4.800.000,00
SERVIÇOS URBANOS	44.895.522,00	57.595.291,00	467.080,36	32.837.281,47	0,12	24.758.009,53	3.000.606,56	11.004.249,02	0,04	46.591.041,98
OUTROS ENCARGOS ESPECIAIS	41.549.604,00	41.599.604,00	7.509.394,25	29.173.591,56	0,10	12.426.012,44	7.509.394,25	29.173.591,56	0,11	12.426.012,44

SANEAMENTO BÁSICO RURAL	200.000,00	200.000,00	0,00	0,00	0,00	200.000,00	0,00	0,00	0,00	200.000,00
CONTROLE AMBIENTAL	71.723,00	963.123,00	47.237,14	47.237,14	0,00	915.885,86	47.237,14	47.237,14	0,00	915.885,86
RECUPERAÇÃO DE ÁREAS DEGRADADAS	82.779,00	2.780.221,00	92.503,63	118.163,63	0,00	2.662.057,37	118.163,63	118.163,63	0,00	2.662.057,37
ABASTECIMENTO	5.753.672,00	19.766.333,00	719.698,76	9.324.600,99	0,03	10.441.972,01	1.050.005,24	3.307.286,02	0,01	16.459.046,98
EXTENSÃO RURAL	8.969.915,00	34.955.550,00	822.047,35	4.032.147,31	0,01	30.923.402,69	1.012.742,64	2.628.941,60	0,01	32.326.608,40
Promoção da Produção Agropecuária	110.184,00	137.330,00	46.485,68	66.236,55	0,00	71.093,45	2.485,54	7.754,59	0,00	129.575,41
COLONIZAÇÃO	0,00	0,00	0,00	0,00	0,00	0,00	0,00	0,00	0,00	0,00
NORMALIZAÇÃO E QUALIDADE	100.000,00	40.000,00	0,00	0,00	0,00	40.000,00	0,00	0,00	0,00	40.000,00
COMERCIALIZAÇÃO	5.000,00	1.400,00	0,00	0,00	0,00	1.400,00	0,00	0,00	0,00	1.400,00
OUTRAS TRANSFERÊNCIAS	2.813.600,00	3.277.385,00	-113.785,76	2.610.550,14	0,01	666.834,86	-3.185,76	2.459.582,80	0,01	817.802,20
OUTROS ENCARGOS ESPECIAIS	1.125.528,00	511.528,00	30.000,00	103.325,14	0,00	408.202,86	30.000,00	103.325,14	0,00	408.202,86
INDÚSTRIA	57.880.648,00	91.622.029,00	27.749.633,98	71.419.712,40	0,25	20.202.316,60	17.295.054,33	38.613.800,34	0,15	53.008.228,66
PROMOÇÃO INDUSTRIAL	57.880.648,00	91.622.029,00	27.749.633,98	71.419.712,40	0,25	20.202.316,60	17.295.054,33	38.613.800,34	0,15	53.008.228,66
COMÉRCIO E SERVIÇOS	55.516.247,00	76.474.649,00	11.896.080,41	60.175.575,51	0,21	16.299.073,49	11.197.530,40	57.647.312,00	0,22	18.827.337,00
ADMINISTRAÇÃO GERAL	32.406.406,00	32.778.140,00	6.035.600,16	27.706.031,33	0,10	5.072.108,67	4.834.329,49	25.944.479,90	0,10	6.833.660,10
TECNOLOGIA DA INFORMAÇÃO	100.000,00	100.000,00	0,00	0,00	0,00	100.000,00	0,00	0,00	0,00	100.000,00
FORMAÇÃO DE RECURSOS HUMANOS	25.000,00	25.000,00	0,00	0,00	0,00	25.000,00	0,00	0,00	0,00	25.000,00
COMUNICAÇÃO SOCIAL	5.000,00	5.000,00	0,00	0,00	0,00	5.000,00	0,00	0,00	0,00	5.000,00
INFRA-ESTRUTURA URBANA	850.000,00	1.596.000,00	0,00	1.512.488,05	0,01	83.511,95	106.013,12	1.004.032,56	0,00	591.967,44
NORMALIZAÇÃO E QUALIDADE	773.701,00	1.973.701,00	0,00	0,00	0,00	1.973.701,00	0,00	0,00	0,00	1.973.701,00
PROMOÇÃO COMERCIAL	50.000,00	2.931.938,00	0,00	0,00	0,00	2.931.938,00	0,00	0,00	0,00	2.931.938,00
TURISMO	21.056.140,00	36.814.870,00	5.838.725,50	30.849.331,60	0,11	5.965.538,40	6.235.433,04	30.591.075,01	0,12	6.223.794,99
OUTROS ENCARGOS ESPECIAIS	250.000,00	250.000,00	21.754,75	107.724,53	0,00	142.275,47	21.754,75	107.724,53	0,00	142.275,47
COMUNICAÇÕES	1.690.000,00	2.250.000,00	1.382.125,00	2.249.998,36	0,01	1,64	1.968,40	869.841,76	0,00	1.380.158,24
COMUNICAÇÃO SOCIAL	1.550.000,00	2.250.000,00	1.382.125,00	2.249.998,36	0,01	1,64	1.968,40	869.841,76	0,00	1.380.158,24
DIFUSÃO DO CONHEC. CIENTÍFICO E TECNOLÓGICO	140.000,00	0,00	0,00	0,00	0,00	0,00	0,00	0,00	0,00	0,00
ENERGIA	6.681.540,00	6.084.940,00	275.471,65	383.756,81	0,00	5.701.183,19	11.074,32	11.074,32	0,00	6.073.865,68
INFRA-ESTRUTURA URBANA	6.000,00	1.400,00	0,00	0,00	0,00	1.400,00	0,00	0,00	0,00	1.400,00
CONSERVAÇÃO DE ENERGIA	0,00	0,00	0,00	0,00	0,00	0,00	0,00	0,00	0,00	0,00
ENERGIA ELÉTRICA	6.675.540,00	6.083.540,00	275.471,65	383.756,81	0,00	5.699.783,19	11.074,32	11.074,32	0,00	6.072.465,68
TRANSPORTE	1.495.635.288,00	2.653.822.407,00	276.218.476,44	2.223.565.121,43	7,83	430.257.285,57	321.146.871,27	1.969.148.385,83	7,61	684.674.021,17
ADMINISTRAÇÃO GERAL	490.401.065,00	526.059.010,00	80.232.253,56	453.633.207,28	1,60	72.425.802,72	89.452.295,09	429.794.082,03	1,66	96.264.927,97
TECNOLOGIA DA INFORMAÇÃO	13.749.214,89	18.861.403,89	-1.007.653,56	12.429.898,07	0,04	6.431.505,82	797.775,09	7.207.942,59	0,03	11.653.461,30
FORMAÇÃO DE RECURSOS HUMANOS	614.000,00	930.000,00	84.497,00	359.952,00	0,00	570.048,00	91.103,00	299.527,50	0,00	630.472,50
COMUNICAÇÃO SOCIAL	1.324.000,00	844.000,00	0,00	98.372,00	0,00	745.628,00	20.227,48	69.396,92	0,00	774.603,08
INFRA-ESTRUTURA URBANA	21.545.376,86	34.490.790,86	3.180.863,22	25.142.857,43	0,09	9.347.933,43	3.981.817,34	16.720.840,42	0,06	17.769.950,44
SERVIÇOS URBANOS	520.596,00	167.596,00	50.282,50	56.004,50	0,00	111.591,50	4.760,00	5.722,00	0,00	161.874,00
TRANSPORTES COLETIVOS URBANOS	698.586.364,25	1.489.501.104,25	138.169.075,31	1.353.797.658,04	4,77	135.703.446,21	146.171.417,22	1.283.953.858,17	4,96	205.547.246,08
PRESERVAÇÃO E CONSERVAÇÃO AMBIENTAL	68.000,00	144.645,00	0,00	0,00	0,00	144.645,00	0,00	0,00	0,00	144.645,00
RECUPERAÇÃO DE ÁREAS DEGRADADAS	0,00	0,00	0,00	0,00	0,00	0,00	0,00	0,00	0,00	0,00
TRANSPORTE RODOVIÁRIO	251.835.390,00	561.089.876,00	51.623.727,87	360.876.127,20	1,27	200.213.748,80	76.883.587,19	214.071.947,37	0,83	347.017.928,63
TRANSPORTES ESPECIAIS	0,00	0,00	0,00	0,00	0,00	0,00	0,00	0,00	0,00	0,00
OUTROS ENCARGOS ESPECIAIS	16.991.281,00	21.733.981,00	3.885.430,54	17.171.044,91	0,06	4.562.936,09	3.743.888,86	17.025.068,83	0,07	4.708.912,17
DESPORTO E LAZER	134.799.280,00	250.545.238,00	16.038.177,30	145.924.851,69	0,51	104.620.386,31	28.952.240,41	110.085.923,91	0,43	140.459.314,09
ADMINISTRAÇÃO GERAL	1.098.070,00	1.427.556,00	0,00	983.383,34	0,00	444.172,66	43.743,50	616.999,40	0,00	810.556,60
TECNOLOGIA DA INFORMAÇÃO	20.000,00	20.000,00	175,00	175,00	0,00	19.825,00	175,00	19.825,00	0,00	175,00
ASSISTÊNCIA À CRIANÇA E AO ADOLESCENTE	27.237.508,00	27.237.508,00	0,00	25.002.448,60	0,09	2.235.059,40	3.477.567,44	14.778.390,11	0,06	12.459.117,89
ASSISTÊNCIA COMUNITÁRIA	40.000,00	4.452,00	0,00	0,00	0,00	4.452,00	0,00	0,00	0,00	4.452,00
EMPREGABILIDADE	0,00	0,00	0,00	0,00	0,00	0,00	0,00	0,00	0,00	0,00
DIFUSÃO CULTURAL	6.130.000,00	14.260.000,00	2.478.341,25	11.809.110,78	0,04	2.450.889,22	2.828.337,25	11.809.110,78	0,05	2.450.889,22
INFRA-ESTRUTURA URBANA	0,00	0,00	0,00	0,00	0,00	0,00	0,00	0,00	0,00	0,00
DESPORTO DE RENDIMENTO	19.735.000,00	32.767.946,00	2.442.911,07	26.929.358,03	0,09	5.838.587,97	6.455.325,02	23.155.396,82	0,09	9.612.549,18
DESPORTO COMUNITÁRIO	79.262.702,00	174.221.436,00	11.023.729,90	80.766.800,57	0,28	93.454.635,43	16.049.069,72	59.295.269,03	0,23	114.926.166,97
LAZER	776.000,00	106.340,00	10.309,68	26.299,68	0,00	80.040,32	15.312,08	23.307,08	0,00	83.032,92
OUTROS ENCARGOS ESPECIAIS	500.000,00	500.000,00	82.710,40	407.275,69	0,00	92.724,31	82.710,40	407.275,69	0,00	92.724,31
ENCARGOS ESPECIAIS	3.760.790.407,51	2.777.151.847,51	336.362.372,67	2.450.718.457,72	8,64	326.433.389,79	474.125.164,16	2.298.769.950,34	8,89	478.381.897,17
TRANSPORTE RODOVIÁRIO	2.000.000,00	9.614.541,00	0,00	7.614.540,22	0,03	2.000.000,78	563.402,74	4.077.137,30	0,02	5.537.403,70
REFINANCIAMENTO DA DÍVIDA INTERNA	167.240.387,00	167.240.387,00	0,00	167.240.387,00	0,59	0,00	30.127.818,58	146.659.272,57	0,57	20.581.114,43
SERVIÇO DA DÍVIDA INTERNA	543.650.536,00	533.650.536,00	40.272.571,12	526.049.714,31	1,85	7.600.821,69	71.460.199,14	453.136.361,52	1,75	80.514.174,48
SERVIÇO DA DÍVIDA EXTERNA	160.484.401,00	122.484.401,00	8.219.507,50	122.484.401,00	0,43	0,00	48.601.198,87	119.544.078,53	0,46	2.940.322,47
OUTRAS TRANSFERÊNCIAS	80.000,00	0,00	0,00	0,00	0,00	0,00	0,00	0,00	0,00	0,00
OUTROS ENCARGOS ESPECIAIS	2.887.335.083,51	1.944.161.982,51	287.870.294,05	1.627.329.415,19	5,73	316.832.567,32	323.372.544,83	1.575.353.100,42	6,09	368.808.882,09

RESERVA DE CONTINGÊNCIA	727.870.157,00	485.100.501,00	0,00	0,00	0,00	485.100.501,00	0,00	0,00	0,00	485.100.501,00
RESERVA DE CONTINGÊNCIA	727.870.157,00	485.100.501,00	0,00	0,00	0,00	485.100.501,00	0,00	0,00	0,00	485.100.501,00
DESPESAS INTRA-ORÇAMENTÁRIAS (II)	1.795.119.758,36	2.604.360.373,36	439.266.776,19	2.349.002.763,95	8,28	255.357.609,41	457.109.041,86	2.308.817.855,65	8,93	295.542.517,71
TOTAL DA DESPESA	31.023.458.650,80	36.095.583.535,80	5.127.954.172,93	28.381.172.875,60	100,00	7.714.410.660,20	5.539.891.708,58	25.868.020.138,83	100,00	10.227.563.396,97

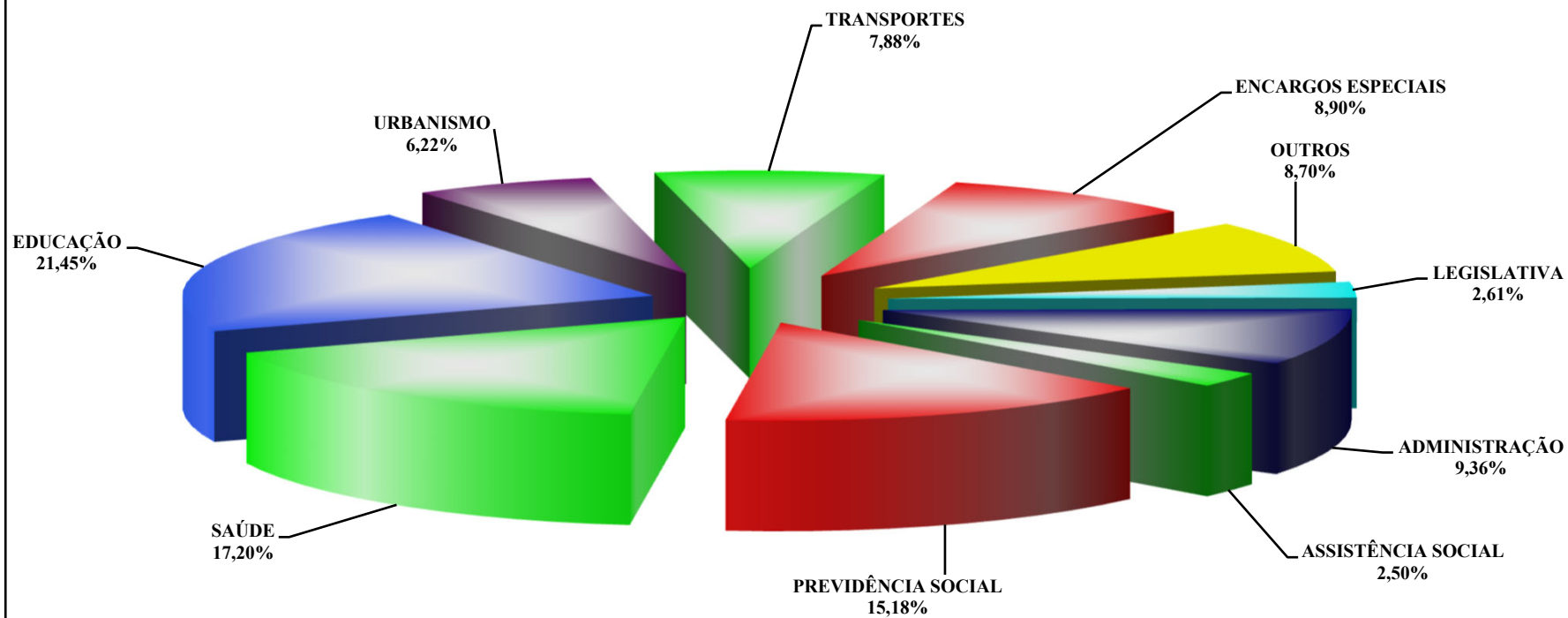
DETALHAMENTO DAS DESPESAS INTRA-ORÇAMENTÁRIAS POR FUNÇÃO E SUBFUNÇÃO

FUNÇÃO / SUBFUNÇÃO INTRA-ORÇAMENTÁRIAS	DOTAÇÃO INICIAL	DOTAÇÃO AUTORIZADA a	DESPESAS EMPENHADAS			SALDO c = (a - b)	DESPESAS LIQUIDADAS			SALDO e = (a - d)
			NO BIMESTRE	ATÉ O BIMESTRE b	% (b/total b)		NO BIMESTRE	ATÉ O BIMESTRE d	% (d/total d)	
DESPESAS INTRA-ORÇAMENTÁRIAS	1.795.119.758,36	2.604.360.373,36	439.266.776,19	2.349.002.763,95	8,28	255.357.609,41	457.109.041,86	2.308.817.855,65	8,93	295.542.517,71
LEGISLATIVA	92.201.000,00	92.551.000,00	0,00	90.970.000,00	0,32	1.581.000,00	13.668.247,85	68.307.267,45	0,26	24.243.732,55
ADMINISTRAÇÃO GERAL	92.200.000,00	92.550.000,00	0,00	90.970.000,00	0,32	1.580.000,00	13.668.247,85	68.307.267,45	0,26	24.242.732,55
TECNOLOGIA DA INFORMAÇÃO	1.000,00	1.000,00	0,00	0,00	0,00	1.000,00	0,00	0,00	0,00	1.000,00
ESSENCIAL À JUSTIÇA	54.550.000,00	60.578.264,00	10.071.716,80	49.585.249,04	0,17	10.993.014,96	10.121.942,31	49.411.482,74	0,19	11.166.781,26
ADMINISTRAÇÃO GERAL	53.700.000,00	59.728.264,00	10.021.716,80	49.005.249,04	0,17	10.723.014,96	10.022.935,65	48.990.239,50	0,19	10.738.024,50
ASSISTÊNCIA COMUNITÁRIA	50.000,00	50.000,00	0,00	50.000,00	0,00	0,00	5.376,00	34.230,00	0,00	15.770,00
CUSTÓDIA E REINTEGRAÇÃO SOCIAL	800.000,00	800.000,00	50.000,00	530.000,00	0,00	270.000,00	93.630,66	387.013,24	0,00	412.986,76
INFRA-ESTRUTURA URBANA	0,00	0,00	0,00	0,00	0,00	0,00	0,00	0,00	0,00	0,00
ADMINISTRAÇÃO	237.648.886,04	513.608.510,04	65.075.271,62	407.176.995,70	1,43	106.431.514,34	66.030.341,93	402.761.906,13	1,56	110.846.603,91
ADMINISTRAÇÃO GERAL	226.375.598,04	499.402.586,04	63.933.517,53	395.179.621,69	1,39	104.222.964,35	64.078.135,39	394.366.402,29	1,52	105.036.183,75
TECNOLOGIA DA INFORMAÇÃO	5.000,00	1.400,00	0,00	0,00	0,00	1.400,00	0,00	0,00	0,00	1.400,00
ADMINISTRAÇÃO DE RECEITAS	0,00	0,00	0,00	0,00	0,00	0,00	0,00	0,00	0,00	0,00
COMUNICAÇÃO SOCIAL	20.000,00	80.000,00	15.274,00	49.999,12	0,00	30.000,88	0,00	34.725,12	0,00	45.274,88
CUSTÓDIA E REINTEGRAÇÃO SOCIAL	11.248.288,00	14.124.524,00	1.126.480,09	11.947.374,89	0,04	2.177.149,11	1.952.206,54	8.360.778,72	0,03	5.763.745,28
SEGURANÇA PÚBLICA	97.229.300,00	128.175.067,00	21.882.671,23	103.658.488,57	0,37	24.516.578,43	19.639.976,48	98.666.863,68	0,38	29.508.203,32
ADMINISTRAÇÃO GERAL	76.931.300,00	94.334.300,00	17.273.854,61	81.977.031,42	0,29	12.357.268,58	16.973.691,62	81.207.302,81	0,31	13.126.997,19
COMUNICAÇÃO SOCIAL	1.000.000,00	650.000,00	693,28	600.000,00	0,00	50.000,00	84.396,32	433.703,04	0,00	216.296,96
POLICIAMENTO	15.000.000,00	28.437.407,00	4.550.000,00	18.553.048,56	0,07	9.884.358,44	2.207.165,05	15.574.257,79	0,06	12.863.149,21
CUSTÓDIA E REINTEGRAÇÃO SOCIAL	998.000,00	1.453.360,00	58.123,34	1.408.408,59	0,00	44.951,41	182.488,57	722.565,29	0,00	730.794,71
DIREITOS INDIVIDUAIS, COLETIVOS E DIFUSOS	1.800.000,00	1.800.000,00	0,00	1.120.000,00	0,00	680.000,00	192.234,92	729.034,75	0,00	1.070.965,25
INFRA-ESTRUTURA URBANA	1.000.000,00	1.000.000,00	0,00	0,00	0,00	1.000.000,00	0,00	0,00	0,00	1.000.000,00
SERVIÇOS URBANOS	500.000,00	500.000,00	0,00	0,00	0,00	500.000,00	0,00	0,00	0,00	500.000,00
ASSISTÊNCIA SOCIAL	29.042.523,00	46.289.305,00	8.615.057,04	37.591.669,11	0,13	8.697.635,89	8.274.127,61	37.033.259,59	0,14	9.256.045,41
ADMINISTRAÇÃO GERAL	27.742.523,00	44.174.680,00	7.974.230,51	35.772.401,12	0,13	8.402.278,88	7.974.230,51	35.772.401,12	0,14	8.402.278,88
CUSTÓDIA E REINTEGRAÇÃO SOCIAL	1.300.000,00	2.114.625,00	640.826,53	1.819.267,99	0,01	295.357,01	299.897,10	1.260.858,47	0,00	853.766,53
PREVIDÊNCIA SOCIAL	1.401.000,00	1.161.000,00	48.395,98	807.382,45	0,00	353.617,55	145.528,31	548.773,20	0,00	612.226,80
ADMINISTRAÇÃO GERAL	781.000,00	541.000,00	48.395,98	272.189,14	0,00	268.810,86	76.333,87	272.189,14	0,00	268.810,86
COMUNICAÇÃO SOCIAL	500.000,00	500.000,00	0,00	431.894,03	0,00	68.105,97	59.774,88	227.084,00	0,00	272.916,00
CUSTÓDIA E REINTEGRAÇÃO SOCIAL	120.000,00	120.000,00	0,00	103.299,28	0,00	16.700,72	9.419,56	49.500,06	0,00	70.499,94
SAÚDE	199.998.757,00	780.085.542,00	161.214.650,44	771.770.960,08	2,72	8.314.581,92	161.677.252,33	769.659.070,10	2,98	10.426.471,90
ADMINISTRAÇÃO GERAL	194.479.608,00	774.020.286,00	161.161.650,44	766.260.811,08	2,70	7.759.474,92	161.161.650,44	766.260.251,60	2,96	7.760.034,40
COMUNICAÇÃO SOCIAL	142.000,00	142.000,00	53.000,00	133.000,00	0,00	9.000,00	25.728,32	85.580,32	0,00	56.419,68
VIGILÂNCIA EPIDEMIOLÓGICA	0,00	0,00	0,00	0,00	0,00	0,00	0,00	0,00	0,00	0,00
CUSTÓDIA E REINTEGRAÇÃO SOCIAL	5.377.149,00	5.923.256,00	0,00	5.377.149,00	0,02	546.107,00	489.873,57	3.313.238,18	0,01	2.610.017,82
TRABALHO	2.935.361,00	1.808.128,00	274.737,25	1.624.605,56	0,01	183.522,44	310.718,04	1.551.996,96	0,01	256.131,04
ADMINISTRAÇÃO GERAL	1.257.511,00	1.527.511,00	274.737,25	1.350.072,58	0,00	177.438,42	274.737,25	1.350.072,58	0,01	177.438,42
EMPREGABILIDADE	1.517.850,00	53.451,00	0,00	53.450,98	0,00	0,02	0,00	53.450,98	0,00	0,02
CUSTÓDIA E REINTEGRAÇÃO SOCIAL	160.000,00	227.166,00	0,00	221.082,00	0,00	6.084,00	35.980,79	148.473,40	0,00	78.692,60
EDUCAÇÃO	814.034.664,96	801.786.344,96	147.938.329,62	735.421.305,06	2,59	66.365.039,90	147.958.151,11	735.182.612,97	2,84	66.603.731,99
ADMINISTRAÇÃO GERAL	20.902.776,13	30.402.776,13	5.517.902,83	27.410.685,50	0,10	2.992.090,63	5.517.902,83	27.410.685,50	0,11	2.992.090,63
COMUNICAÇÃO SOCIAL	100.000,00	100.000,00	0,00	100.000,00	0,00	0,00	15.176,64	42.680,80	0,00	57.319,20
ENSINO FUNDAMENTAL	517.917.230,00	488.117.230,00	90.431.812,20	448.993.680,20	1,58	39.123.549,80	90.328.641,53	448.890.509,07	1,74	39.226.720,93
ENSINO MÉDIO	150.981.440,00	145.981.440,00	26.332.083,15	130.807.024,38	0,46	15.174.415,62	26.332.083,15	130.807.024,38	0,51	15.174.415,62
ENSINO PROFISSIONAL	3.474.456,09	4.674.456,09	917.184,92	4.556.199,73	0,02	118.256,36	917.184,92	4.556.199,73	0,02	118.256,36

ENSINO SUPERIOR	3.000,00	351.000,00	-98.612,80	168.887,20	0,00	182.112,80	9.202,72	90.685,44	0,00	260.314,56
EDUCAÇÃO INFANTIL	82.436.745,80	80.940.425,80	14.748.925,22	73.266.631,08	0,26	7.673.794,72	14.748.925,22	73.266.631,08	0,28	7.673.794,72
EDUCAÇÃO DE JOVENS E ADULTOS	13.225.348,97	17.725.348,97	3.491.220,01	17.342.953,79	0,06	382.395,18	3.491.220,01	17.342.953,79	0,07	382.395,18
EDUCAÇÃO ESPECIAL	24.993.667,97	33.493.667,97	6.597.814,09	32.775.243,18	0,12	718.424,79	6.597.814,09	32.775.243,18	0,13	718.424,79
CULTURA	9.479.776,00	12.734.776,00	2.144.778,69	10.683.782,30	0,04	2.050.993,70	2.191.582,24	10.604.244,47	0,04	2.130.531,53
ADMINISTRAÇÃO GERAL	9.300.000,00	12.400.000,00	2.144.778,69	10.414.932,16	0,04	1.985.067,84	2.144.778,69	10.414.932,16	0,04	1.985.067,84
CUSTÓDIA E REINTEGRAÇÃO SOCIAL	179.776,00	334.776,00	0,00	268.850,14	0,00	65.925,86	46.803,55	189.312,31	0,00	145.463,69
DIREITOS DA CIDADANIA	7.169.735,00	9.286.621,00	1.013.802,94	7.555.237,94	0,03	1.731.383,06	1.525.609,75	6.849.317,87	0,03	2.437.303,13
ADMINISTRAÇÃO GERAL	5.080.000,00	6.763.900,00	1.219.541,54	5.552.251,71	0,02	1.211.648,29	1.205.811,30	5.446.890,91	0,02	1.317.009,09
CUSTÓDIA E REINTEGRAÇÃO SOCIAL	2.011.081,00	2.347.067,00	-205.738,60	1.845.678,83	0,01	501.388,17	293.580,55	1.284.446,41	0,00	1.062.620,59
DIREITOS INDIVIDUAIS, COLETIVOS E DIFUSOS	78.654,00	175.654,00	0,00	157.307,40	0,00	18.346,60	26.217,90	117.980,55	0,00	57.673,45
URBANISMO	35.251.875,11	35.765.978,11	5.208.699,93	29.110.714,10	0,10	6.655.264,01	5.842.272,08	28.186.786,61	0,11	7.579.191,50
ADMINISTRAÇÃO GERAL	27.667.892,11	29.371.995,11	4.666.464,86	23.124.074,10	0,08	6.247.921,01	4.699.587,04	22.743.900,73	0,09	6.628.094,38
ORDENAMENTO TERRITORIAL	200.000,00	200.000,00	0,00	1.441,05	0,00	198.558,95	0,00	1.441,05	0,00	198.558,95
COMUNICAÇÃO SOCIAL	500.000,00	500.000,00	61.502,72	325.524,84	0,00	174.475,16	49.769,60	239.820,64	0,00	260.179,36
CUSTÓDIA E REINTEGRAÇÃO SOCIAL	5.693.983,00	5.693.983,00	480.732,35	5.659.674,11	0,02	34.308,89	1.092.915,44	5.201.624,19	0,02	492.358,81
DESPORTO COMUNITÁRIO	1.200.000,00	0,00	0,00	0,00	0,00	0,00	0,00	0,00	0,00	0,00
HABITAÇÃO	150.000,00	222.000,00	72.198,89	221.999,05	0,00	0,95	36.400,32	156.742,56	0,00	65.257,44
COMUNICAÇÃO SOCIAL	150.000,00	222.000,00	72.198,89	221.999,05	0,00	0,95	36.400,32	156.742,56	0,00	65.257,44
SANEAMENTO	0,00	65.031,00	328,33	26.236,69	0,00	38.794,31	328,33	26.236,69	0,00	38.794,31
SANEAMENTO BÁSICO URBANO	0,00	65.031,00	328,33	26.236,69	0,00	38.794,31	328,33	26.236,69	0,00	38.794,31
COMUNICAÇÃO SOCIAL	0,00	0,00	0,00	0,00	0,00	0,00	0,00	0,00	0,00	0,00
CUSTÓDIA E REINTEGRAÇÃO SOCIAL	0,00	0,00	0,00	0,00	0,00	0,00	0,00	0,00	0,00	0,00
GESTÃO AMBIENTAL	17.574.000,00	21.201.545,00	3.802.467,46	18.429.984,88	0,06	2.771.560,12	3.768.485,04	18.120.754,22	0,07	3.080.790,78
ADMINISTRAÇÃO GERAL	16.482.000,00	20.175.545,00	3.661.687,62	17.616.262,00	0,06	2.559.283,00	3.634.854,90	17.533.879,49	0,07	2.641.665,51
COMUNICAÇÃO SOCIAL	424.000,00	424.000,00	59.909,44	319.172,48	0,00	104.827,52	41.832,32	197.096,80	0,00	226.903,20
CUSTÓDIA E REINTEGRAÇÃO SOCIAL	668.000,00	602.000,00	80.870,40	494.550,40	0,00	107.449,60	91.797,82	389.777,93	0,00	212.222,07
CIÊNCIA E TECNOLOGIA	960.000,00	990.000,00	99.256,40	797.978,34	0,00	192.021,66	130.284,88	603.791,78	0,00	386.208,22
ADMINISTRAÇÃO GERAL	600.000,00	630.000,00	99.256,40	460.478,34	0,00	169.521,66	99.256,40	460.478,34	0,00	169.521,66
COMUNICAÇÃO SOCIAL	350.000,00	350.000,00	0,00	337.500,00	0,00	12.500,00	31.028,48	143.313,44	0,00	206.686,56
CUSTÓDIA E REINTEGRAÇÃO SOCIAL	10.000,00	10.000,00	0,00	0,00	0,00	10.000,00	0,00	0,00	0,00	10.000,00
AGRICULTURA	10.058.691,00	11.701.695,00	2.109.115,51	9.772.604,28	0,03	1.929.090,72	2.019.802,52	9.453.222,23	0,04	2.248.472,77
ADMINISTRAÇÃO GERAL	9.478.747,00	11.028.747,00	1.945.810,40	9.253.925,26	0,03	1.774.821,74	1.959.450,79	9.252.985,77	0,04	1.775.761,23
COMUNICAÇÃO SOCIAL	19.344,00	29.344,00	5.240,37	19.343,25	0,00	10.000,75	6.037,44	19.333,44	0,00	10.010,56
CUSTÓDIA E REINTEGRAÇÃO SOCIAL	559.100,00	559.100,00	149.348,34	434.080,75	0,00	125.019,25	37.925,64	142.942,91	0,00	416.157,09
RECUPERAÇÃO DE ÁREAS DEGRADADAS	0,00	71.957,00	0,00	53.411,74	0,00	18.545,26	7.672,25	26.116,83	0,00	45.840,17
EXTENSÃO RURAL	1.500,00	420,00	0,00	0,00	0,00	420,00	0,00	0,00	0,00	420,00
Promoção da Produção Agropecuária	0,00	3.127,00	0,00	3.126,88	0,00	0,12	0,00	3.126,88	0,00	0,12
OUTROS ENCARGOS ESPECIAIS	0,00	9.000,00	8.716,40	8.716,40	0,00	283,60	8.716,40	8.716,40	0,00	283,60
COMÉRCIO E SERVIÇOS	792.738,00	779.414,00	49.879,51	411.025,62	0,00	368.388,38	67.549,87	367.274,61	0,00	412.139,39
ADMINISTRAÇÃO GERAL	667.738,00	654.414,00	49.879,51	296.105,62	0,00	358.308,38	49.879,51	290.839,94	0,00	363.574,06
CUSTÓDIA E REINTEGRAÇÃO SOCIAL	125.000,00	125.000,00	0,00	114.920,00	0,00	10.080,00	17.670,36	76.434,67	0,00	48.565,33
COMUNICAÇÕES	250.000,00	250.000,00	86.075,00	159.999,32	0,00	90.000,68	25.456,64	99.380,96	0,00	150.619,04
COMUNICAÇÃO SOCIAL	250.000,00	250.000,00	86.075,00	159.999,32	0,00	90.000,68	25.456,64	99.380,96	0,00	150.619,04
TRANSPORTE	181.847.591,00	79.464.617,00	8.085.278,41	70.030.324,48	0,25	9.434.292,52	13.070.138,86	68.933.926,71	0,27	10.530.690,29
ADMINISTRAÇÃO GERAL	31.182.196,00	42.744.196,00	7.436.745,96	35.638.108,38	0,13	7.106.087,62	7.483.855,47	35.548.373,25	0,14	7.195.822,75
COMUNICAÇÃO SOCIAL	878.000,00	878.000,00	636.779,32	105.000,00	0,00	241.220,68	74.147,68	442.196,16	0,00	435.803,84
CUSTÓDIA E REINTEGRAÇÃO SOCIAL	1.100.000,00	1.401.503,00	458.670,60	1.126.725,45	0,00	274.777,55	192.709,15	796.264,00	0,00	605.239,00
TRANSPORTES COLETIVOS URBANOS	141.475.795,00	32.228.918,00	0,00	30.753.122,10	0,11	1.475.795,90	4.963.678,60	30.688.477,40	0,12	1.540.440,60
RECUPERAÇÃO DE ÁREAS DEGRADADAS	0,00	0,00	0,00	0,00	0,00	0,00	0,00	0,00	0,00	0,00
TRANSPORTE RODOVIÁRIO	7.211.600,00	2.212.000,00	84.861,85	1.875.589,23	0,01	336.410,77	355.747,96	1.458.615,90	0,01	753.384,10
ENCARGOS ESPECIAIS	2.543.860,25	5.855.535,25	1.474.065,14	3.196.221,38	0,01	2.659.313,87	604.845,36	2.292.944,12	0,01	3.562.591,13
CUSTÓDIA E REINTEGRAÇÃO SOCIAL	1.520.660,25	4.514.387,25	1.474.065,14	2.993.725,39	0,01	1.520.661,86	601.660,49	2.090.448,13	0,01	2.423.939,12
OUTRAS TRANSFERÊNCIAS	1.023.200,00	1.023.200,00	0,00	0,00	0,00	1.023.200,00	0,00	0,00	0,00	1.023.200,00
OUTROS ENCARGOS ESPECIAIS	0,00	317.948,00	0,00	202.495,99	0,00	115.452,01	3.184,87	202.495,99	0,00	115.452,01



DISTRITO FEDERAL
DESPESA LIQUIDADADA POR FUNÇÃO, CONSOLIDADA
ATÉ OUTUBRO DE 2022



Nota: Esse gráfico foi elaborado com todas as despesas, inclusive as intra-orçamentárias.



DISTRITO FEDERAL
RELATÓRIO RESUMIDO DE EXECUÇÃO ORÇAMENTÁRIA
DEMONSTRATIVO DA RECEITA CORRENTE LÍQUIDA
ORÇAMENTOS FISCAL E DA SEGURIDADE SOCIAL
NOVEMBRO DE 2021 A OUTUBRO DE 2022

ESPECIFICAÇÃO	novembro-21	dezembro-21	janeiro-22	fevereiro-22	março-22	abril-22	maio-22
RECEITAS CORRENTES (I)	2.336.447.482,45	2.844.032.053,90	2.507.919.301,65	3.005.517.551,24	2.685.486.359,40	2.532.960.840,31	3.291.257.147,39
Impostos, Taxas e Contribuições de Melhoria	1.543.843.274,88	1.672.942.703,85	1.678.260.848,92	1.897.973.799,08	1.665.226.477,19	1.621.234.880,11	2.218.323.998,71
IPTU	45.210.951,85	45.245.022,36	65.033.920,57	28.382.011,32	44.310.645,16	45.883.765,44	525.984.530,79
Impostos sobre a Renda e Proventos de Qualquer Natureza	280.852.415,48	359.523.179,91	270.513.703,25	273.272.263,08	276.761.389,74	284.248.198,06	311.360.733,69
IPVA	32.403.748,51	39.340.528,64	105.340.973,02	468.074.420,35	181.770.458,57	113.550.446,45	120.013.622,82
ITCD	16.863.811,16	22.881.520,07	20.537.613,79	19.305.370,74	33.818.360,27	20.499.311,62	26.485.399,11
ITBI	45.783.729,16	31.190.142,45	31.684.441,19	38.620.251,41	88.489.207,95	28.066.656,93	40.657.028,84
ICMS	897.950.718,04	931.900.787,49	950.318.877,07	810.517.024,86	804.499.068,25	892.547.135,65	872.255.781,30
ISS	205.026.814,98	217.454.127,76	207.567.486,67	205.729.694,14	195.655.306,98	209.814.350,69	206.533.444,74
Outros Impostos	292.586,73	5.513.050,09	141.373,69	349.204,00	553.353,69	830.563,33	4.824.696,76
Taxas	19.458.498,97	19.894.345,08	27.122.459,67	53.723.559,18	39.368.686,58	25.794.451,94	110.208.760,66
Receita de Contribuições	178.420.333,90	197.207.168,76	178.852.209,80	153.432.372,50	163.220.806,64	180.060.707,88	205.010.038,09
Receita Patrimonial	57.025.469,30	171.819.641,44	70.530.402,10	314.557.239,12	204.588.879,35	105.926.186,72	156.704.775,32
Rendimentos de Aplicação Financeira	53.734.151,18	115.128.363,95	66.118.341,99	87.900.270,82	141.016.632,20	102.696.555,55	123.336.815,73
Outras Receitas Patrimoniais	3.291.318,12	56.691.277,49	4.412.060,11	226.656.968,30	63.572.247,15	3.229.631,17	33.367.959,59
Receita Agropecuária	5.029,81	-	-	-	-	-	-
Receita Industrial	159.284,60	299.214,10	259.526,21	205.968,09	305.707,44	354.349,74	248.909,39
Receita de Serviços	45.995.541,94	75.465.930,60	38.398.183,08	56.481.629,23	55.216.397,37	42.811.855,66	40.581.290,39
Transferências Correntes	452.823.020,76	575.722.208,24	485.202.781,27	494.944.889,55	466.201.697,80	532.527.864,60	602.653.801,42
Cota-Parte do FPE	83.097.085,81	86.255.879,45	86.907.700,25	120.124.775,42	73.247.209,80	86.528.230,32	96.612.786,74
Cota-Parte do FPM	21.847.290,91	32.523.959,14	22.937.862,50	31.787.327,14	22.349.170,17	22.912.265,72	25.487.609,12
Cota-Parte do ITR	48.301,45	118.608,06	67.481,57	85.908,09	62.477,34	59.542,46	54.673,56
Transferências da LC 87/1996 (Lei Kandir)	1.002.065,63	-1.002.065,63	1.002.065,63	1.002.065,63	1.670.109,39	1.670.109,39	1.002.065,63
Transferências da LC 61/1989 (Cota-Parte do IPI)	598.414,79	611.791,43	740.314,66	663.924,36	750.983,74	763.772,24	406.050,19
Transferências do FUNDEB	198.618.218,52	203.944.022,98	189.312.632,48	175.900.426,14	208.376.985,68	260.052.762,06	296.210.290,94
Outras Transferências Correntes	147.611.643,65	253.270.012,81	184.234.724,18	165.380.462,77	159.744.761,68	160.541.182,41	182.880.325,24
Outras Receitas Correntes	58.175.527,26	150.575.186,91	56.415.350,27	87.921.653,67	130.726.393,61	50.044.995,60	67.734.334,07
DEDUÇÕES (II)	403.918.681,04	455.179.208,32	404.716.668,84	406.466.377,77	497.613.812,63	502.852.767,20	519.922.632,04
(-) Contrib. do Servidor para o Plano de Previdência	157.694.424,20	153.800.974,44	157.908.408,21	151.517.999,03	160.840.657,19	152.620.990,22	180.276.788,50
(-) Compensação Financeira entre Regimes de Previdência	17.307.410,48	34.431.527,57	17.347.871,45	17.317.648,15	19.090.574,89	19.022.299,50	18.854.455,90
(-) Rendimentos de Aplicações de Recursos Previdenciárias	30.298.627,84	63.002.683,33	40.147.756,70	61.730.304,45	109.305.594,87	71.156.715,42	24.581.096,70
(-) Dedução de Receita para Formação do FUNDEB	198.618.218,52	203.944.022,98	189.312.632,48	175.900.426,14	208.376.985,68	260.052.762,06	296.210.290,94
Recursos do Fundo Constitucional do DF Não Destinados ao Pagam. de Pessoal (no SIAFI) (III)	162.306.305,18	443.477.384,48	91.097.662,23	148.813.762,31	169.585.907,78	167.134.186,77	181.511.079,19
(+) Total de Recursos do Fundo Constitucional do DF (no SIAFI)	1.488.792.664,65	1.600.848.462,97	1.121.324.938,58	1.465.329.917,09	1.295.213.551,80	1.287.313.271,29	1.271.679.859,22
(-) Recursos que custeiam Despesas com Pessoal no FCDF (no SIAFI)	1.326.486.359,47	1.157.371.078,49	1.030.227.276,35	1.316.516.154,78	1.125.627.644,02	1.120.179.084,52	1.090.168.780,03
(=) RECEITA CORRENTE LÍQUIDA (IV) = (I - II + III)	2.094.835.106,59	2.832.330.230,06	2.194.300.295,04	2.747.864.935,78	2.357.458.454,55	2.197.242.259,88	2.952.845.594,54
(-) Transfer. Obrigat. da União Rel. às emendas individuais (art. 166-A, § 1º da CF) = (V)	424.382,82	12.064.617,89	640.842,23	8.585.332,19	3.112.431,70	3.206.568,70	1.263.391,70
(=) RCL AJUSTADA P/CÁLCULO DOS LIMITES DE ENDIVIDAMENTO (VI) = (IV - V)	2.094.410.723,77	2.820.265.612,17	2.193.659.452,81	2.739.279.603,59	2.354.346.022,85	2.194.035.691,18	2.951.582.202,84
(-) Transfer. Obrigat. da União Rel. às emendas de bancada (art. 166, § 16 da CF) = (VI)	-	-	-	-	-	-	-
(=) RCL AJUSTADA P/CÁLCULO DOS LIMITES DA DESPESA COM PESSOAL (VII) = (VI - VI)	2.094.410.723,77	2.820.265.612,17	2.193.659.452,81	2.739.279.603,59	2.354.346.022,85	2.194.035.691,18	2.951.582.202,84



DISTRITO FEDERAL
RELATÓRIO RESUMIDO DE EXECUÇÃO ORÇAMENTÁRIA
DEMONSTRATIVO DA RECEITA CORRENTE LÍQUIDA
ORÇAMENTOS FISCAL E DA SEGURIDADE SOCIAL
NOVEMBRO DE 2021 A OUTUBRO DE 2022

ESPECIFICAÇÃO	junho-22	julho-22	agosto-22	setembro-22	outubro-22	RCL REALIZADA ÚLTIMOS 12 MESES	PREVISÃO ATUALIZADA 2022
RECEITAS CORRENTES (I)	3.109.876.091,37	2.732.245.956,75	2.505.365.239,49	2.795.283.237,39	2.654.949.806,27	33.001.341.067,61	30.281.713.786,00
Impostos, Taxas e Contribuições de Melhoria	1.794.399.895,46	1.789.605.119,83	1.564.579.159,36	1.598.686.196,16	1.563.114.555,37	20.608.190.908,92	19.763.129.676,00
IPTU	102.641.491,40	101.563.224,88	103.124.700,60	95.287.354,87	90.567.191,53	1.293.234.810,77	1.404.022.977,00
Impostos sobre a Renda e Proventos de Qualquer Natureza	348.531.956,61	315.925.759,33	287.849.942,50	318.299.545,15	318.456.682,32	3.645.595.769,12	3.875.907.372,00
IPVA	108.335.571,15	99.416.137,17	54.922.323,42	49.857.360,49	48.288.086,53	1.421.313.677,12	1.372.595.974,00
ITCD	32.151.620,84	19.006.767,45	17.777.495,47	18.394.466,51	15.981.126,11	263.702.863,14	226.401.313,00
ITBI	42.805.983,22	44.096.059,41	44.705.694,15	45.745.883,05	36.020.249,58	517.865.327,34	581.226.708,00
ICMS	914.377.608,79	932.721.754,38	789.375.058,05	789.162.902,05	773.768.008,34	10.359.394.724,27	9.392.296.423,00
ISS	199.845.231,59	232.885.981,00	228.208.370,39	241.601.215,20	244.837.248,16	2.595.159.272,30	2.376.419.338,00
Outros Impostos	6.812.184,95	6.785.547,19	1.465.438,34	1.554.674,55	1.972.273,52	31.094.946,84	10.992.940,00
Taxas	38.898.246,91	37.203.889,02	37.150.136,44	38.782.794,29	33.223.689,28	480.829.518,02	523.266.631,00
Receita de Contribuições	180.404.119,41	236.040.967,51	191.648.315,29	186.129.822,38	216.733.943,83	2.267.160.805,99	2.246.048.015,00
Receita Patrimonial	279.790.026,40	134.333.399,77	69.452.848,85	195.231.324,21	121.231.269,96	1.881.191.462,54	1.020.621.221,00
Rendimentos de Aplicação Financeira	72.090.939,91	101.338.901,17	84.371.460,89	191.676.684,03	116.216.150,97	1.255.625.268,39	625.486.799,00
Outras Receitas Patrimoniais	207.699.086,49	32.994.498,60	-14.918.612,04	3.554.640,18	5.015.118,99	625.566.194,15	395.134.422,00
Receita Agropecuária	-	-	-	-	-	5.029,81	5.063,00
Receita Industrial	269.551,75	312.932,58	200.100,82	255.983,43	318.491,55	3.190.019,70	4.760.228,00
Receita de Serviços	71.959.777,86	55.152.339,43	73.726.110,57	175.789.986,76	69.726.898,41	801.305.941,30	803.095.220,00
Transferências Correntes	697.881.717,08	442.785.196,35	532.241.387,35	593.140.368,08	591.045.386,73	6.467.170.319,23	5.420.254.572,00
Cota-Parte do FPE	200.889.616,25	-33.747.956,83	87.814.058,33	72.935.280,24	77.098.543,90	1.037.763.209,68	1.026.336.258,00
Cota-Parte do FPM	53.109.133,21	2.837.999,31	23.321.377,29	21.478.649,97	20.436.208,91	301.028.853,39	241.722.327,00
Cota-Parte do ITR	170.014,92	-14.548,72	65.245,24	102.641,30	561.515,36	1.381.860,63	296.229,00
Transferências da LC 87/1996 (Lei Kandir)	1.336.087,51	-6.346.415,67	1.336.087,51	1.336.087,51	1.336.087,51	5.344.350,04	12.579.891,00
Transferências da LC 61/1989 (Cota-Parte do IPI)	1.352.478,73	-189.075,35	470.360,25	620.508,12	633.281,45	7.422.804,61	7.074.136,00
Transferências do FUNDEB	124.546.902,70	415.655.542,05	262.034.208,13	324.907.629,71	406.022.883,28	3.065.582.504,67	2.345.339.810,00
Outras Transferências Correntes	316.477.483,76	64.589.651,56	157.200.050,60	171.759.571,23	84.956.866,32	2.048.646.736,21	1.786.905.921,00
Outras Receitas Correntes	85.171.003,41	74.016.001,28	73.517.317,25	46.049.556,37	92.779.260,42	973.126.580,12	1.023.799.791,00
DEDUÇÕES (II)	346.799.290,05	672.900.746,98	455.552.952,98	584.674.467,34	724.165.540,54	5.974.763.145,73	5.105.831.533,00
(-) Contrib. do Servidor para o Plano de Previdência	178.060.592,95	187.313.052,82	166.211.859,89	160.185.184,64	191.742.695,64	1.998.173.627,73	1.990.678.758,00
(-) Compensação Financeira entre Regimes de Previdência	18.999.352,14	18.769.024,31	18.139.300,92	0,00	47.462.107,87	246.741.573,18	267.127.611,00
(-) Rendimentos de Aplicações de Recursos Previdenciárias	25.192.442,26	51.163.127,80	9.167.584,04	99.581.652,99	78.937.853,75	664.265.440,15	502.685.354,00
(-) Dedução de Receita para Formação do FUNDEB	124.546.902,70	415.655.542,05	262.034.208,13	324.907.629,71	406.022.883,28	3.065.582.504,67	2.345.339.810,00
Recursos do Fundo Constitucional do DF Não Destinados ao Pagam. de Pessoal (no SIAFI) (III)	207.386.420,94	199.925.985,96	188.591.231,86	218.282.149,80	218.855.653,51	2.396.967.730,01	2.360.386.092,00
(+) Total de Recursos do Fundo Constitucional do DF (no SIAFI)	1.475.073.883,50	1.292.325.146,91	1.073.674.321,23	1.667.707.886,94	1.368.980.990,29	16.408.264.894,47	16.269.356.481,00
(-) Recursos que custeiam Despesas com Pessoal no FCDF (no SIAFI)	1.267.687.462,56	1.092.399.160,95	885.083.089,37	1.449.425.737,14	1.150.125.336,78	14.011.297.164,46	13.908.970.389,00
(=) RECEITA CORRENTE LÍQUIDA (IV) = (I - II + III)	2.970.463.222,26	2.259.271.195,73	2.238.403.518,37	2.428.890.919,85	2.149.639.919,24	29.423.545.651,89	27.536.268.345,00
(-) Transfer. Obrigat. da União Rel. às emendas individuais (art. 166-A, § 1º da CF) = (V)	16.487.010,23	12.385.073,83	1.894.954,89	16.772.713,80	3.785.028,06	80.622.348,04	48.005.590,00
(=) RCL AJUSTADA P/CÁLCULO DOS LIMITES DE ENDIVIDAMENTO (VI) = (IV - V)	2.953.976.212,03	2.246.886.121,90	2.236.508.563,48	2.412.118.206,05	2.145.854.891,18	29.342.923.303,85	27.488.262.755,00
(-) Transfer. Obrigat. da União Rel. às emendas de bancada (art. 166, § 16 da CF) = (VI)	-	-	-	-	-	-	-
(=) RCL AJUSTADA P/CÁLCULO DOS LIMITES DA DESPESA COM PESSOAL (VII) = (V - VI)	2.953.976.212,03	2.246.886.121,90	2.236.508.563,48	2.412.118.206,05	2.145.854.891,18	29.342.923.303,85	27.488.262.755,00

FONTES: SIAC / DF e SIAFI / UNIÃO

Coordenação de Informações Fiscais / Subsecretaria de Contabilidade / SEFIN / SEPLAD

Nota 1: De acordo com as Decisões de nº s 3.968/2007 e 1.953/2008 do Tribunal de Contas do DF.

Nota 2: As receitas de ICMS, IPVA, ITCD, FPE, FPM, ITR e IPI, estão informadas nesse Demonstrativo, conforme Manual de Demonstrativos Fiscais - MDF/STN 12ª Edição, item 03.03.05.01.

Nota 3: Foi incluída a linha "Rendimentos de Aplicações de Recursos Previdenciárias" como dedução da RCL, a partir das publicações referentes ao exercício financeiro de 2022, conforme Manual de Demonstrativos Fiscais - MDF/STN 12ª Edição, item 03.03.05.01, portanto os valores de 2021 sofreram alterações.



DISTRITO FEDERAL
RELATÓRIO RESUMIDO DA EXECUÇÃO ORÇAMENTÁRIA
DEMONSTRATIVO DAS RECEITAS E DESPESAS PREVIDENCIÁRIAS DO REGIME PRÓPRIO DE PREVIDÊNCIA DOS SERVIDORES
FUNDO EM CAPITALIZAÇÃO (PLANO PREVIDENCIÁRIO)
ORÇAMENTO FISCAL E DA SEGURIDADE SOCIAL
ATÉ OUTUBRO DE 2022

RREO - Anexo 4 (LRF, Art. 53, inciso II)

Em Reais

FUNDO EM CAPITALIZAÇÃO (PLANO PREVIDENCIÁRIO)

RECEITAS PREVIDENCIÁRIAS - RPPS (FUNDO EM CAPITALIZAÇÃO)	PREVISÃO ATUALIZADA (a)	RECEITAS REALIZADAS Até o Bimestre (b)
RECEITAS CORRENTES (I)	-	207.464.963,30
Receita de Contribuições dos Segurados	-	59.555.444,28
Ativo	-	59.536.421,41
Inativo	-	0,00
Pensionista	-	19.022,87
Receita de Contribuições Patronais	-	115.610.432,80
Ativo	-	115.610.432,80
Inativo	-	0,00
Pensionista	-	0,00
Receita Patrimonial	-	32.298.967,19
Receitas Imobiliárias	-	0,00
Receitas de Valores Mobiliários	-	32.298.967,19
Outras Receitas Patrimoniais	-	0,00
Receita de Serviços	-	0,00
Outras Receitas Correntes	-	119,03
Compensação Financeira entre os regimes	-	0,00
Aportes Periódicos para Amortização de Déficit Atuarial do RPPS (II) ¹	-	0,00
Demais Receitas Correntes	-	119,03
RECEITAS DE CAPITAL (III)	-	0,00
Alienação de Bens, Direitos e Ativos	-	0,00
Amortização de Empréstimos	-	0,00
Outras Receitas de Capital	-	0,00
TOTAL DAS RECEITAS DO FUNDO EM CAPITALIZAÇÃO - (IV) = (I + III - II)	-	207.464.963,30

DESPESAS PREVIDENCIÁRIAS - RPPS (FUNDO EM CAPITALIZAÇÃO)	DOTAÇÃO ATUALIZADA (c)	DESPESAS EMPENHADAS Até o Bimestre (d)	DESPESAS LIQUIDADAS Até o Bimestre (e)	DESPESAS PAGAS Até o Bimestre (f)	INSCRITAS EM RESTOS A PAGAR NÃO PROCESSADOS No Exercício (g)
Benefícios	500.000,00	227.210,99	227.210,99	189.283,72	
Aposentadorias	100.000,00	0,00	0,00	0,00	
Pensões por Morte	400.000,00	227.210,99	227.210,99	189.283,72	
Outras Despesas Previdenciárias	0,00	0,00	0,00	0,00	
Compensação Financeira entre os regimes	0,00	0,00	0,00	0,00	
Demais Despesas Previdenciárias	0,00	0,00	0,00	0,00	
TOTAL DAS DESPESAS DO FUNDO EM CAPITALIZAÇÃO (V)	500.000,00	227.210,99	227.210,99	189.283,72	
RESULTADO PREVIDENCIÁRIO - FUNDO EM CAPITALIZAÇÃO (VI) = (IV - V)²	-500.000,00	207.237.752,31	207.237.752,31	207.275.679,58	

RECURSOS RPPS ARRECADADOS EM EXERCÍCIOS ANTERIORES	PREVISÃO ORÇAMENTÁRIA
VALOR	-
RESERVA ORÇAMENTÁRIA DO RPPS	PREVISÃO ORÇAMENTÁRIA
VALOR	-
APORTES DE RECURSOS PARA O FUNDO EM CAPITALIZAÇÃO DO RPPS	APORTES REALIZADOS
Plano de Amortização - Contribuição Patronal Suplementar	-
Plano de Amortização - Aporte Periódico de Valores Predefinidos	-
Outros Aportes para o RPPS	-
Recursos para Cobertura de Déficit Financeiro	-
BENS E DIREITOS DO RPPS (FUNDO EM CAPITALIZAÇÃO)	SALDO ATUAL
Caixa e Equivalentes de Caixa	16.302.989,01
Investimentos e Aplicações	389.461.830,73
Outros Bens e Direitos	15.911.524,37

FONTE: SIAC - Sistema Integrado de Administração Financeira e Contábil
 Coordenação de Informações Fiscais / Subsecretaria de Contabilidade / SEFIN / SEPLAD

NOTAS:

1 : Como a Portaria MPS 746/2011 determina que os recursos provenientes desses aportes devem permanecer aplicados, no mínimo, por 5 (cinco) anos, essa receita não deverá compor o total das receitas previdenciárias do período de apuração

2 : O resultado previdenciário será apresentada por meio da diferença entre previsão da receita e a dotação da despesa e entre a receita realizada e a despesa liquidada (do 1º ao 5º bimestre) e a despesa empenhada (no 6º bimestre).



DISTRITO FEDERAL
RELATÓRIO RESUMIDO DA EXECUÇÃO ORÇAMENTÁRIA
DEMONSTRATIVO DAS RECEITAS E DESPESAS PREVIDENCIÁRIAS DO REGIME PRÓPRIO DE PREVIDÊNCIA DOS SERVIDORES
FUNDO EM REPARTIÇÃO (PLANO FINANCEIRO)
ORÇAMENTO FISCAL E DA SEGURIDADE SOCIAL
ATÉ OUTUBRO DE 2022

RREO - Anexo 4 (LRF, Art. 53, inciso II)

Em Reais

FUNDO EM REPARTIÇÃO (PLANO FINANCEIRO)

RECEITAS PREVIDENCIÁRIAS - RPPS (FUNDO EM REPARTIÇÃO)	PREVISÃO ATUALIZADA (a)	RECEITAS REALIZADAS Até o Bimestre (b)	
RECEITAS CORRENTES (VII)	5.477.640.061,00		3.735.538.387,24
Receita de Contribuições dos Segurados	1.990.526.893,00		1.623.007.185,08
Ativo	1.297.866.683,00		981.017.895,95
Inativo	596.175.278,00		554.356.913,35
Pensionista	96.484.932,00		87.632.375,78
Receita de Contribuições Patronais	2.601.720.003,00		1.915.750.702,82
Ativo	2.601.720.003,00		1.915.750.702,82
Inativo	-		0,00
Pensionista	-		0,00
Receita Patrimonial	618.265.554,00		910.297,40
Receitas Imobiliárias	-		0,00
Receitas de Valores Mobiliários	618.265.554,00		910.297,40
Outras Receitas Patrimoniais	-		0,00
Receita de Serviços	-		0,00
Outras Receitas Correntes	267.127.611,00		195.870.201,94
Compensação Financeira entre os regimes	267.127.611,00		195.002.635,13
Demais Receitas Correntes	-		867.566,81
RECEITAS DE CAPITAL (VIII)	-		-
Alienação de Bens, Direitos e Ativos	-		-
Amortização de Empréstimos	-		-
Outras Receitas de Capital	-		-
TOTAL DAS RECEITAS DO FUNDO EM REPARTIÇÃO (IX) = (VII + VIII)	5.477.640.061,00		3.735.538.387,24

DESPESAS PREVIDENCIÁRIAS - RPPS (FUNDO EM REPARTIÇÃO)	DOTAÇÃO ATUALIZADA (c)	DESPESAS EMPENHADAS Até o Bimestre (d)	DESPESAS LIQUIDADAS Até o Bimestre (e)	DESPESAS PAGAS Até o Bimestre (f)	INSCRITAS EM RESTOS A PAGAR NÃO PROCESSADOS No Exercício (g)
DESPESAS PREVIDENCIÁRIAS NO SIGGO (A)	5.534.871.938,00	3.887.622.088,44	3.886.516.855,57	3.560.658.465,48	
Benefícios	5.063.241.180,00	3.880.614.008,10	3.879.508.775,23	3.553.659.518,46	
Aposentadorias	3.755.340.025,00	3.131.941.134,00	3.135.178.881,69	2.867.639.059,77	
Pensões por Morte	1.307.901.155,00	748.672.874,10	744.329.893,54	686.020.458,69	
Outras Despesas Previdenciárias	471.630.758,00	7.008.080,34	7.008.080,34	6.998.947,02	
Compensação Financeira entre os regimes	0,00	0,00	0,00	0,00	
Demais Despesas Previdenciárias	471.630.758,00	7.008.080,34	7.008.080,34	6.998.947,02	

DESPESAS PREVIDENCIÁRIAS DAS ÁREAS DE EDUCAÇÃO E SAÚDE NO FUNDO CONSTITUCIONAL DO DF EXECUTADAS NO SISTEMA SIAFI (Decisão TCDF 5204/2020) (B) *	3.338.763.363,34	3.338.763.363,34	3.226.763.363,34	3.002.263.363,34	
Benefícios	3.338.763.363,34	3.338.763.363,34	3.226.763.363,34	3.002.263.363,34	
Aposentadorias	3.116.109.796,97	3.116.109.796,97	3.013.109.796,97	2.804.829.518,48	
Pensões por Morte	222.653.566,37	222.653.566,37	213.653.566,37	197.433.844,86	
Outras Despesas Previdenciárias	-	-	-	-	
Compensação Previdenciária entre os regimes	-	-	-	-	
Demais Despesas Previdenciárias	-	-	-	-	
TOTAL DAS DESPESAS DO FUNDO EM REPARTIÇÃO (X) = (A + B)	8.873.635.301,34	7.226.385.451,78	7.113.280.218,91	6.562.921.828,82	

RESULTADO PREVIDENCIÁRIO - FUNDO EM REPARTIÇÃO (XI) = (IX - X)²	-3.395.995.240,34	-3.490.847.064,54	-3.377.741.831,67	-2.827.383.441,58	
---	--------------------------	--------------------------	--------------------------	--------------------------	--

APORTES DE RECURSOS PARA O FUNDO EM REPARTIÇÃO DO RPPS	APORTES REALIZADOS
Recursos para Cobertura de Insuficiências Financeiras	35.089.958,90
Recursos para Formação de Reserva	0,00

BENS E DIREITOS DO RPPS (FUNDO EM REPARTIÇÃO)	SALDO ATUAL
Caixa e Equivalentes de Caixa	66.774.799,56
Investimentos e Aplicações	93.322.467,32
Outros Bens e Direitos	585.217.087,01

ADMINISTRAÇÃO DO REGIME PRÓPRIO DE PREVIDÊNCIA DOS SERVIDORES - RPPS

RECEITAS DA ADMINISTRAÇÃO - RPPS	PREVISÃO ATUALIZADA	RECEITAS REALIZADAS
	(a)	Até o Bimestre (b)
Receitas Correntes	17.391.428,00	14.211.690,00
TOTAL DAS RECEITAS DA ADMINISTRAÇÃO RPPS (XII)	17.391.428,00	14.211.690,00

DESPESAS DA ADMINISTRAÇÃO - RPPS	DOTAÇÃO ATUALIZADA (c)	DESPESAS EMPENHADAS Até o Bimestre (d)	DESPESAS LIQUIDADAS Até o Bimestre (e)	DESPESAS PAGAS Até o Bimestre (f)	INSCRITAS EM RESTOS A PAGAR NÃO PROCESSADOS
					No Exercício (g)
Despesas Correntes (XIII)	16.433.806,68	12.635.669,96	10.325.633,12	9.563.090,59	
Pessoal e Encargos Sociais	7.886.564,00	6.434.450,53	6.416.176,81	5.732.502,40	
Demais Despesas Correntes	8.547.242,68	6.201.219,43	3.909.456,31	3.830.588,19	
Despesas de Capital (XIV)	957.621,32	751.679,73	71.709,73	71.709,73	
TOTAL DAS DESPESAS DA ADMINISTRAÇÃO RPPS (XV) = (XIII + XIV)	17.391.428,00	13.387.349,69	10.397.342,85	9.634.800,32	

RESULTADO DA ADMINISTRAÇÃO RPPS (XVI) = (XII - XV)²	-	824.340,31	3.814.347,15	4.576.889,68	
---	----------	-------------------	---------------------	---------------------	--

BENS E DIREITOS - ADMINISTRAÇÃO DO RPPS		SALDO ATUAL
Caixa e Equivalentes de Caixa		28.540,08
Investimentos e Aplicações		4.629.926,79
Outros Bens e Direitos		6.506.649,95

BENEFÍCIOS PREVIDENCIÁRIOS MANTIDOS PELO TESOIRO		
RECEITAS PREVIDENCIÁRIAS (BENEFÍCIOS MANTIDOS PELO TESOIRO)	PREVISÃO ATUALIZADA (a)	RECEITAS REALIZADAS Até o Bimestre (b)
Contribuições dos Servidores	-	4.115.599,73
Demais Receitas Previdenciárias	-	-
TOTAL DAS RECEITAS (BENEFÍCIOS MANTIDOS PELO TESOIRO) (XVII)	-	4.115.599,73

DESPESAS PREVIDENCIÁRIAS (BENEFÍCIOS MANTIDOS PELO TESOIRO)	DOTAÇÃO ATUALIZADA (c)	DESPESAS EMPENHADAS Até o Bimestre (d)	DESPESAS LIQUIDADAS Até o Bimestre (e)	DESPESAS PAGAS Até o Bimestre (f)	INSCRITAS EM RESTOS A PAGAR NÃO PROCESSADOS No Exercício (g)
Aposentadorias	63.423.524,27	54.094.316,17	54.084.716,17	46.836.157,70	
Pensões	24.129.327,96	21.384.456,18	21.384.456,18	17.649.745,40	
Outras Despesas Previdenciárias	3.200,00	0,00	0,00	0,00	
TOTAL DAS DESPESAS (BENEFÍCIOS MANTIDOS PELO TESOIRO) (XVIII)	87.556.052,23	75.478.772,35	75.469.172,35	64.485.903,10	
RESULTADO DOS BENEFÍCIOS MANTIDOS PELO TESOIRO (XIX) = (XVII - XVIII)²	-87.556.052,23	-71.363.172,62	-71.353.572,62	-60.370.303,37	

FONTE: SIAC - Sistema Integrado de Administração Financeira e Contábil
Coordenação de Informações Fiscais / Subsecretaria de Contabilidade / SEFIN / SEPLAD

NOTAS:

1 = Como a Portaria MPS 746/2011 determina que os recursos provenientes desses aportes devem permanecer aplicados, no mínimo, por 5 (cinco) anos, essa receita não deverá compor o total das receitas previdenciárias do período de apuração

2 = O resultado previdenciário será apresentada por meio da diferença entre previsão da receita e a dotação da despesa e entre a receita realizada e a despesa liquidada (do 1º ao 5º bimestre) e a despesa empenhada (no 6º bimestre).

* = De acordo com o item III alínea "a" da Decisão TCDF 5204/2020



DISTRITO FEDERAL
RELATÓRIO RESUMIDO DA EXECUÇÃO ORÇAMENTÁRIA
DEMONSTRATIVO DAS RECEITAS E DESPESAS PREVIDENCIÁRIAS DO REGIME PRÓPRIO DE PREVIDÊNCIA DOS SERVIDORES
FUNDO SOLIDÁRIO GARANTIDOR DE PREVIDÊNCIA DO DF
ORÇAMENTO FISCAL E DA SEGURIDADE SOCIAL
ATÉ OUTUBRO DE 2022

RREO - Anexo 4 (LRF, Art. 53, inciso II)

Em Reais

FUNDO SOLIDÁRIO GARANTIDOR DE PREVIDÊNCIA DO DF (item III alínea "b" da Decisão TCDF 5204/2020)					
RECEITAS PREVIDENCIÁRIAS - RPPS (FUNDO SOLIDÁRIO GARANTIDOR DO DF)	PREVISÃO ATUALIZADA (a)	RECEITAS REALIZADAS Até o Bimestre (b)			
RECEITAS CORRENTES (I)	-	601.042.274,38			
Receita de Contribuições dos Segurados	-	-			
Ativo	-	-			
Inativo	-	-			
Pensionista	-	-			
Receita de Contribuições Patronais	-	-			
Ativo	-	-			
Inativo	-	-			
Pensionista	-	-			
Receita Patrimonial	-	601.042.274,38			
Receitas Imobiliárias	-	522.256,34			
Receitas de Valores Mobiliários	-	600.520.018,04			
Outras Receitas Patrimoniais	-	-			
Receita de Serviços	-	-			
Outras Receitas Correntes	-	-			
Compensação Financeira entre os regimes	-	-			
Aportes Periódicos para Amortização de Déficit Atuarial do RPPS (II) ¹	-	-			
Demais Receitas Correntes	-	-			
RECEITAS DE CAPITAL (III)	-	-			
Alienação de Bens, Direitos e Ativos	-	-			
Amortização de Empréstimos	-	-			
Outras Receitas de Capital	-	-			
TOTAL DAS RECEITAS DO FUNDO SOLIDÁRIO GARANTIDOR DO DF - (IV) = (I + III - II)	-	601.042.274,38			
DESPESAS PREVIDENCIÁRIAS - RPPS (FUNDO SOLIDÁRIO GARANTIDOR DO DF)	DOTAÇÃO ATUALIZADA (c)	DESPESAS EMPENHADAS Até o Bimestre (d)	DESPESAS LIQUIDADAS Até o Bimestre (e)	DESPESAS PAGAS Até o Bimestre (f)	INSCRITAS EM RESTOS A PAGAR NÃO PROCESSADOS No Exercício (g)
Benefícios	-	-	-	-	
Aposentadorias	-	-	-	-	
Pensões por Morte	-	-	-	-	
Outras Despesas Previdenciárias	-	-	-	-	
Compensação Financeira entre os regimes	-	-	-	-	
Demais Despesas Previdenciárias	-	-	-	-	
TOTAL DAS DESPESAS DO FUNDO SOLIDÁRIO GARANTIDOR DO DF (V)	-	-	-	-	
RESULTADO PREVIDENCIÁRIO DO FUNDO SOLIDÁRIO GARANTIDOR DO DF (VI) = (IV - V)²	-	601.042.274,38	601.042.274,38	601.042.274,38	

RECURSOS RPPS ARRECADADOS EM EXERCÍCIOS ANTERIORES	PREVISÃO ORÇAMENTÁRIA
VALOR	-
RESERVA ORÇAMENTÁRIA DO RPPS	PREVISÃO ORÇAMENTÁRIA
VALOR	-
APORTES DE RECURSOS PARA O FUNDO SOLIDÁRIO GARANTIDOR	APORTES REALIZADOS
Plano de Amortização - Contribuição Patronal Suplementar	-
Plano de Amortização - Aporte Periódico de Valores Predefinidos	-
Outros Aportes para o RPPS	-
Recursos para Cobertura de Déficit Financeiro	-
BENS E DIREITOS DO FUNDO SOLIDÁRIO GARANTIDOR DO DF	SALDO ATUAL
Caixa e Equivalentes de Caixa	65.024.117,40
Investimentos e Aplicações	3.658.919.389,11
Outros Bens e Direitos	1.642.812.785,86

FONTE: SIAC - Sistema Integrado de Administração Financeira e Contábil
 Coordenação de Informações Fiscais / Subsecretaria de Contabilidade / SEFIN / SEPLAD

NOTAS:

- 1 : Como a Portaria MPS 746/2011 determina que os recursos provenientes desses aportes devem permanecer aplicados, no mínimo, por 5 (cinco) anos, essa receita não deverá compor o total das receitas previdenciárias do período de apuração
 2 : O resultado previdenciário será apresentada por meio da diferença entre previsão da receita e a dotação da despesa e entre a receita realizada e a despesa liquidada (do 1º ao 5º bimestre) e a despesa empenhada (no 6º bimestre).



DISTRITO FEDERAL
RELATÓRIO RESUMIDO DA EXECUÇÃO ORÇAMENTÁRIA
DEMONSTRATIVO DOS RESULTADOS PRIMÁRIO E NOMINAL
ORÇAMENTO FISCAL E DA SEGURIDADE SOCIAL
ATÉ OUTUBRO DE 2022

RREO - ANEXO 6 (LRF, art 53, inciso III)

ACIMA DA LINHA			
RECEITAS PRIMÁRIAS	PREVISÃO ATUALIZADA	Até o Bimestre/2022	
		RECEITAS REALIZADAS (a)	
RECEITAS CORRENTES (I)	27.936.373.975,00		25.157.841.268,09
Impostos, Taxas e Contribuições de Melhoria	19.763.129.676,00		14.947.474.930,19
ICMS	9.392.296.423,00		6.488.013.218,74
IPVA	1.372.595.974,00		1.001.969.399,97
ITCD	226.401.313,00		169.157.531,91
IPTU	1.404.022.977,00		1.202.778.836,56
ISS	2.376.419.338,00		2.172.678.329,56
ITBI	581.226.708,00		440.891.455,73
Impostos sobre a Renda e Proventos de Qualquer Natureza	3.875.907.372,00		3.005.220.173,73
Outros Impostos	10.992.940,00		25.289.310,02
Taxas	523.266.631,00		441.476.673,97
Contribuições	2.246.048.015,00		1.891.533.303,33
Receita Patrimonial	1.020.621.221,00		1.652.346.351,80
Aplicações Financeiras (II)	544.580.659,00		1.022.598.306,81
Outras Receitas Patrimoniais	476.040.562,00		629.748.044,99
Transferências Correntes	3.074.914.761,00		5.219.534.827,06
Cota-Parte do FPE	1.026.336.258,00		696.354.541,95
Cota-Parte do FPM	241.722.327,00		201.105.651,02
Cota-Parte do ITR	296.229,00		974.862,18
Transferências da LC 87/1996	12.579.891,00		5.344.350,04
Transferências da LC 61/1989	7.074.136,00		4.970.078,95
Transferências do FUNDEB	-1,00		2.663.020.263,17
Outras Transferências Correntes	1.786.905.921,00		1.647.765.079,75
Demais Receitas Correntes	1.831.660.302,00		1.446.951.855,71
Outras Receitas Financeiras (III)	19.211.076,00		59.070.640,40
Receitas Correntes Restantes	1.812.449.226,00		1.387.881.215,31
RECEITAS PRIMÁRIAS CORRENTES (IV) = (I - II - III)	27.372.582.240,00		24.076.172.320,88
RECEITAS DE CAPITAL (V)	1.736.159.361,00		817.318.843,09
Operações de Crédito (VI)	1.050.267.491,00		674.111.480,10
Amortização de Empréstimos (VII)	17.079.706,00		9.259.600,86
Alienação de Bens	22.679.448,00		12.802.998,58
Receitas de Alienação de Investimentos Temporários (VIII)	-		-
Receitas de Alienação de Investimentos Permanentes (IX)	-		-

Outras Alienações de Bens	22.679.448,00	12.802.998,58
Transferências de Capital	646.132.716,00	105.863.900,35
Convênios	448.316.312,00	54.223.004,43
Outras Transferências de Capital	197.816.404,00	51.640.895,92
Outras Receitas de Capital	-	15.280.863,20
Outras Receitas de Capital Não Primárias (X)	-	-
Outras Receitas de Capital Primárias	-	15.280.863,20
RECEITAS PRIMÁRIAS DE CAPITAL (XI) = (V - VI - VII - VIII - IX - X)	668.812.164,00	133.947.762,13
RECEITA PRIMÁRIA TOTAL (XII) = (IV + XI)	28.041.394.404,00	24.210.120.083,01

DESPESAS PRIMÁRIAS	DOTAÇÃO ATUALIZADA	Até o Bimestre/2022					
		DESPESAS EMPENHADAS	DESPESAS LIQUIDADAS	DESPESAS PAGAS (a)	RESTOS A PAGAR PROCESSADOS PAGOS (b)	RESTOS A PAGAR NÃO PROCESSADOS	
						LIQUIDADOS	PAGOS (c)
DESPESAS CORRENTES (XIII)	28.551.779.253,46	23.877.006.111,32	22.313.562.335,64	21.218.442.421,53	1.011.681.770,99	1.064.732.218,86	1.058.516.686,77
Pessoal e Encargos Sociais	15.677.644.355,78	13.026.574.466,13	12.976.440.601,66	11.959.217.053,06	871.148.480,17	44.323.520,22	44.302.379,03
Juros e Encargos da Dívida (XIV)	300.968.596,00	300.968.596,00	265.816.948,97	261.913.748,89	-	-	-
Outras Despesas Correntes	12.573.166.301,68	10.549.463.049,19	9.071.304.785,01	8.997.311.619,58	140.533.290,82	1.020.408.698,64	1.014.214.307,74
DESPESAS PRIMÁRIAS CORRENTES (XV) = (XIII - XIV)	28.250.810.657,46	23.576.037.515,32	22.047.745.386,67	20.956.528.672,64	1.011.681.770,99	1.064.732.218,86	1.058.516.686,77
DESPESAS DE CAPITAL (XVI)	4.454.343.407,98	2.155.164.000,33	1.245.639.947,54	1.228.447.312,02	19.912.597,67	108.361.081,95	105.609.313,72
Investimentos	3.773.979.899,98	1.632.913.533,43	784.672.623,30	780.838.690,80	19.798.949,29	108.158.688,84	105.406.920,61
Inversões Financeiras	156.417.254,00	7.444.560,59	7.444.560,59	7.444.560,59	113.648,38	202.393,11	202.393,11
Concessão de Empréstimos e Financiamentos (XVII)	22.670.287,00	6.539.628,55	6.539.628,55	6.539.628,55	-	202.393,11	202.393,11
Aquisição de Título de Capital já Integralizado (XVIII)	-	-	-	-	-	-	-
Aquisição de Título de Crédito (XIX)	-	-	-	-	-	-	-
Demais Inversões Financeiras	133.746.967,00	904.932,04	904.932,04	904.932,04	113.648,38	-	-
Amortização da Dívida (XX)	523.946.254,00	514.805.906,31	453.522.763,65	440.164.060,63	-	-	-
DESPESAS PRIMÁRIAS DE CAPITAL (XXI) = (XVI - XVII - XVIII - XIX - XX)	3.907.726.866,98	1.633.818.465,47	785.577.555,34	781.743.622,84	19.912.597,67	108.158.688,84	105.406.920,61
RESERVA DE CONTINGÊNCIA (XXII)	485.100.501,00						
DESPESA PRIMÁRIA TOTAL (XXIII) = (XV + XXI + XXII)	32.643.638.025,44	25.209.855.980,79	22.833.322.942,01	21.738.272.295,48	1.031.594.368,66	1.172.890.907,70	1.163.923.607,38

RESULTADO PRIMÁRIO - Acima da Linha (XXIV) = [XIIa - (XXIIIa + XXIIIb + XXIIIc)] **276.329.811,49**

META FISCAL PARA O RESULTADO PRIMÁRIO	VALOR CORRENTE
Meta fixada no Anexo de Metas Fiscais da LDO para o exercício de 2022	-546.943.000,00

JUROS NOMINAIS	Até o Bimestre/2022	
	VALOR	
Juros, Encargos e Variações Monetárias Ativos (XXV)	1.085.240.534,98	
Juros, Encargos e Variações Monetárias Passivos (XXVI)	1.603.223.605,86	
RESULTADO NOMINAL - Acima da Linha (XXVII) = XXIV + (XXV - XXVI)	-241.653.259,39	

META FISCAL PARA O RESULTADO NOMINAL	VALOR CORRENTE
Meta fixada no Anexo de Metas Fiscais da LDO para o exercício de 2022	-89.494.000,00

ABAIXO DA LINHA

CÁLCULO DO RESULTADO NOMINAL	SALDO	
	Em 31/Dez/2021 (a)	Até o Bimestre 2022 (b)
DÍVIDA CONSOLIDADA (XXVIII)	10.279.801.898,94	11.216.814.264,53
DEDUÇÕES (XXIX)	4.242.279.176,92	5.774.160.343,67
Disponibilidade de Caixa	3.732.332.059,45	5.228.331.687,81
Disponibilidade de Caixa Bruta	5.316.443.862,20	5.965.997.101,39
(-) Restos a Pagar Processados (XXX)	1.332.200.016,88	118.405.879,07
(-) Depósitos Restituíveis e Valores Vinculados	251.911.785,87	619.259.534,51
Demais Haveres Financeiros	509.947.117,47	545.828.655,86
DÍVIDA CONSOLIDADA LÍQUIDA (XXXI) = (XXVIII - XXIX)	6.037.522.722,02	5.442.653.920,86

RESULTADO NOMINAL - Abaixo da Linha (XXXII) = (XXXIa - XXXIb) 594.868.801,16

AJUSTE METODOLÓGICO	Até o Bimestre/2022
VARIAÇÃO SALDO RPP = (XXXIII) = (XXXa - XXXb)	1.213.794.137,81
RECEITA DE ALIENAÇÃO DE INVESTIMENTOS PERMANENTES (IX)	-
PASSIVOS RECONHECIDOS NA DC (XXXIV)	1.109.432.136,03
VARIAÇÃO CAMBIAL (XXXV)	177.830.466,95
PAGAMENTO DE PRECATÓRIOS INTEGRANTES DA DC (XXXVI)	76.182.527,35
AJUSTES RELATIVOS AO RPPS (XXXVII)	19.411.133,00
OUTROS AJUSTES (XXXVIII)	-853.219.131,37

RESULTADO NOMINAL AJUSTADO - Abaixo da Linha (XXXIX) = (XXXII - XXXIII - IX + XXXIV + XXXV - XXXVI + XXXVII + XXXVIII) -241.653.259,39

RESULTADO PRIMÁRIO - Abaixo da Linha (XXXVII) = XXXVI - (XXV - XXVI) 276.329.811,49

INFORMAÇÕES ADICIONAIS	PREVISÃO ORÇAMENTÁRIA
SALDO DE EXERCÍCIOS ANTERIORES	1.427.642.582,00
Recursos Arrecadados em Exercícios Anteriores - RPPS	57.214.417,00
Superávit Financeiro Utilizado para Abertura e Reabertura de Créditos Adicionais	1.370.428.165,00
RESERVA ORÇAMENTÁRIA DO RPPS	-

PARCERIAS PÚBLICO-PRIVADAS (PPP)	PREVISÃO ATUALIZADA	DESPESAS EXECUTADAS			
		EM 2022		EM 2021	
		LIQUIDADAS ATÉ O BIMESTRE	INSCRITAS EM RESTOS A PAGAR NÃO PROCESSADOS	LIQUIDADAS ATÉ O BIMESTRE	INSCRITAS EM RESTOS A PAGAR NÃO PROCESSADOS
Receitas Primárias Advindas de PPP (A)	-	-	-	-	-
Despesas Primárias Geradas por PPP (B)	-	-	-	-	-
Impacto do Saldo das PPP (C) = (A-B)	-	-	-	-	-

FONTE: SIAC - Sistema Integrado de Administração Financeira e Contábil

Coordenação de Informações Fiscais / Subsecretaria de Contabilidade / SEFIN / SEPLAD

NOTA 1: As receitas de ICMS, IPVA, ITCD, FPE, FPM, ITR e IPI, estão informadas nesse Demonstrativo pelos valores líquidos das respectivas deduções, tais como restituições, descontos, retificações e **deduções para o FUNDEB**, conforme Manual de Demonstrativos Fiscais -MDF/STN 12ª Edição, item 03.06.05.01.

NOTA EXPLICATIVA DO AJUSTE METODOLÓGICO:

1 A - As Unidades Gestoras 320202; 320206 e 110905 não integram as disponibilidades de caixa do Resultado Nominal Abaixo da Linha deste demonstrativo.

1-B: Item "Passivos Reconhecidos na DC" no valor de R\$ 1.109.432.136,03 referem-se aos Precatórios e Empréstimos Internos integrantes da DC que foram reconhecidos no período de apuração.

1-C: Os valores do item Ajustes Relativos ao RPPS referem-se às despesas primárias do exercício custeadas com recursos de superávit de exercícios anteriores do RPPS (fontes 3xx e 4XX)

1-D: Item "Outros Ajustes" no valor de -R\$ 853.219.131,37 referem-se:

I = Diferença entre a Receita Intraorçamentária Arrecadada e a Despesa Intraorçamentária Paga	(-) 171.908.177,99
II = Pagamentos no exercício de Despesas Primárias com saldos de superávit de exercícios anteriores (exceto fontes de exerc. anteriores do RPPS)	(+) 440.430.932,86
III = Na UG 320202 : Diferença entre a Receita Arrecadada (Exceto Intraorçamentária) e a Despesa Paga (Exceto Intraorçamentária)	(-) 601.042.274,38
IV = Na UG 320206 : Diferença entre a Receita Arrecadada (Exceto Intraorçamentária) e a Despesa Paga (Exceto Intraorçamentária)	(-) 91.665.246,78
V = Despesas primárias custeadas com receitas de operações de crédito (sem fonte de superávit)	(+) 142.462.977,73
VI - Variação dos Depósitos Restituíveis e Valores Vinculados	(-) 367.347.748,64
VII - Demais Ajustes	(-) 204.149.594,17



DISTRITO FEDERAL
RELATÓRIO RESUMIDO DA EXECUÇÃO ORÇAMENTÁRIA
DEMONSTRATIVO DOS RESTOS A PAGAR POR PODER E ÓRGÃO
ORÇAMENTO FISCAL E DA SEGURIDADE SOCIAL
ATÉ OUTUBRO DE 2022

PODER / ÓRGÃO	RESTOS A PAGAR PROCESSADOS					RESTOS A PAGAR NÃO PROCESSADOS						SALDO TOTAL (a + b)
	INSCRITOS		PAGOS	CANCELADOS	SALDO (a)	INSCRITOS		LIQUIDADOS	PAGOS	CANCELADOS	SALDO (b)	
	Em exercícios Anteriores	Em 31 de dezembro de 2021				Em exercícios Anteriores	Em 31 de dezembro de 2021					
RESTOS A PAGAR (EXCETO INTRA-ORÇAMENTÁRIOS) (I)	120.881.935,52	1.059.072.265,27	1.031.594.368,66	11.700.397,36	136.659.434,77	3.962.288,06	1.770.046.867,55	1.173.093.300,81	1.164.126.000,49	594.025.065,58	15.858.089,54	152.517.524,31
PODER EXECUTIVO	120.633.182,93	1.046.673.740,01	1.019.195.843,42	11.700.397,34	136.410.682,18	3.962.288,06	1.733.633.403,99	1.144.749.282,22	1.135.781.981,90	591.299.660,68	10.514.049,47	146.924.731,65
PODER LEGISLATIVO	248.752,59	785.613,04	785.613,02	0,02	248.752,59	-	35.560.046,18	27.524.804,66	27.524.804,66	2.691.201,45	5.344.040,07	5.592.792,66
Câmara Legislativa	248.752,59	785.613,04	785.613,02	0,02	248.752,59	-	30.598.637,30	23.509.592,28	23.509.592,28	2.691.201,45	4.397.843,57	4.646.596,16
Tribunal de Contas do DF	-	-	-	-	-	-	4.961.408,88	4.015.212,38	4.015.212,38	0,00	946.196,50	946.196,50
DEFENSORIA PÚBLICA	-	11.612.912,22	11.612.912,22	0,00	-	-	853.417,38	819.213,93	819.213,93	34.203,45	0,00	0,00
RESTOS A PAGAR (INTRA-ORÇAMENTÁRIOS) (II)	279.114,12	170.574.167,85	170.470.652,12	28.719,67	353.910,18	-	22.176.370,86	7.224.340,66	7.205.776,21	14.417.095,73	553.498,92	907.409,10
TOTAL (III) = (I + II)	121.161.049,64	1.229.646.433,12	1.202.065.020,78	11.729.117,03	137.013.344,95	3.962.288,06	1.792.223.238,41	1.180.317.641,47	1.171.331.776,70	608.442.161,31	16.411.588,46	153.424.933,41

PODER / ÓRGÃO	RESTOS A PAGAR PROCESSADOS					RESTOS A PAGAR NÃO PROCESSADOS						SALDO TOTAL (a + b)
	INSCRITOS		PAGOS	CANCELADOS	SALDO (a)	INSCRITOS		LIQUIDADOS	PAGOS	CANCELADOS	SALDO (b)	
	Em exercícios Anteriores	Em 31 de dezembro de 2021				Em exercícios Anteriores	Em 31 de dezembro de 2021					
RESTOS A PAGAR (INTRA-ORÇAMENTÁRIOS)	279.114,12	170.574.167,85	170.470.652,12	28.719,67	353.910,18	-	22.176.370,86	7.224.340,66	7.205.776,21	14.417.095,73	553.498,92	907.409,10
PODER EXECUTIVO	279.114,12	168.304.073,47	168.200.557,74	28.719,67	353.910,18	-	21.640.724,72	7.223.628,99	7.205.064,54	14.417.095,73	18.564,45	372.474,63
PODER LEGISLATIVO	-	-	-	-	-	-	535.087,57	153,10	153,10	-	534.934,47	534.934,47
Câmara Legislativa	-	-	-	-	-	-	535.087,57	153,10	153,10	-	534.934,47	534.934,47
Tribunal de Contas do DF	-	-	-	-	-	-	-	-	-	-	-	-
DEFENSORIA PÚBLICA	-	2.270.094,38	2.270.094,38	-	-	-	558,57	558,57	558,57	-	-	-

FONTE: SIAC - Sistema Integrado de Administração Financeira e Contábil
 Coordenação de Informações Fiscais / Subsecretaria de Contabilidade / SEFIN / SEPLAD



DISTRITO FEDERAL
RELATÓRIO RESUMIDO DA EXECUÇÃO ORÇAMENTÁRIA
DEMONSTRATIVO DAS RECEITAS E DESPESAS COM MANUTENÇÃO E DESENVOLVIMENTO DO ENSINO – MDE
ORÇAMENTO FISCAL E DA SEGURIDADE SOCIAL
ATÉ OUTUBRO DE 2022

RREO - ANEXO 8 (LDB, art. 72)

R\$ 1,00

RECEITA RESULTANTE DE IMPOSTOS (Arts. 212 e 212-A da Constituição Federal)

RECEITA RESULTANTE DE IMPOSTOS	PREVISÃO ATUALIZADA (a)	RECEITAS REALIZADAS Até o Bimestre (b)
1- RECEITA DE IMPOSTOS	19.239.863.045,00	16.949.928.256,22
1.1- Receita Resultante do ICMS	9.392.296.423,00	8.529.543.218,74
1.1.1- ICMS - Principal e Encargos (Multas, Juros de Mora, Dívida Ativa e Outros Encargos do ICMS)	9.300.667.175,00	8.456.556.791,09
1.1.2- Adicional de até 2% do ICMS destinado ao Fundo de Combate à Pobreza (ADCT, art. 82, §1º)	91.629.248,00	72.986.427,65
1.2- Receita Resultante do Imposto de Transmissão Causa Mortis e Doação de Bens e Direitos – ITCD	226.401.313,00	223.957.531,91
1.3- Receita Resultante do Imposto sobre a Propriedade de Veículos Automotores – IPVA	1.372.595.974,00	1.349.569.399,97
1.4- Receita Resultante do Imposto sobre a Propriedade Predial e Territorial Urbana – IPTU	1.404.022.977,00	1.202.778.836,56
1.5- Receita Resultante do Imposto sobre Transmissão Inter Vivos – ITBI	581.226.708,00	440.891.455,73
1.6- Receita Resultante do Imposto sobre Serviços de Qualquer Natureza – ISS	2.376.419.338,00	2.172.678.329,56
1.7- Receita Resultante do Imposto de Renda Retido na Fonte – IRRF	3.875.907.372,00	3.005.220.173,73
1.8- Receita De Outros Impostos	10.992.940,00	25.289.310,02
2- RECEITA DE TRANSFERÊNCIAS CONSTITUCIONAIS E LEGAIS	1.288.008.841,00	1.127.839.747,31
2.1- Cota-Parte FPE	1.026.336.258,00	868.410.244,42
2.2- Cota-Parte FPM	241.722.327,00	246.657.603,34
2.3- Cota-Parte IPI-Exportação	7.074.136,00	6.212.598,39
2.4- Cota-Parte ITR	296.229,00	1.214.951,12
2.5- Cota-Parte IOF-Ouro	-	-
2.6- Compensações Financeiras Provenientes de Impostos e Transferências Constitucionais	12.579.891,00	5.344.350,04
3- TOTAL DA RECEITA RESULTANTE DE IMPOSTOS (1 + 2)	20.527.871.886,00	18.077.768.003,53
4- TOTAL DESTINADO AO FUNDEB = 20% DE ((1.1) + (1.2) + (1.3) + (2.1) + (2.2) + (2.3) + (2.4) + (2.5) + (2.6)) + 100% DE (6.1.2)	2.464.588.320,20	2.253.728.607,50
5- VALOR MÍNIMO A SER APLICADO ALÉM DO VALOR DESTINADO AO FUNDEB : 5% DE ((1.1) + (1.2) + (1.3) + (2.1) + (2.2) + (2.3) + (2.4) + (2.6)) + 25% DE ((1.4) + (1.5) + (1.6) + (1.7) + (1.8) + (2.5))	2.676.107.461,30	2.273.260.021,30

FUNDEB

RECEITAS RECEBIDAS DO FUNDEB NO EXERCÍCIO	PREVISÃO ATUALIZADA (a)	RECEITAS REALIZADAS Até o Bimestre (b)
6- RECEITAS RECEBIDAS DO FUNDEB	2.354.067.620,00	2.670.566.891,08
6.1- FUNDEB - Impostos e Transferências de Impostos	2.354.067.620,00	2.670.566.891,08
6.1.1- Principal	2.345.339.810,00	2.663.020.263,17
6.1.2- Rendimentos de Aplicação Financeira	8.727.810,00	7.546.627,91
6.2- FUNDEB - Complementação da União - VAAF	-	-
6.2.1- Principal	-	-
6.2.2- Rendimentos de Aplicação Financeira	-	-
6.3- FUNDEB - Complementação da União - VAAT	-	-
6.3.1- Principal	-	-
6.3.2- Rendimentos de Aplicação Financeira	-	-
7- RESULTADO LÍQUIDO DAS TRANSFERÊNCIAS DO FUNDEB (6.1) – 4)¹	-110.520.700,20	416.838.283,58

RECURSOS RECEBIDOS EM EXERCÍCIOS ANTERIORES E NÃO UTILIZADOS (SUPERÁVIT)	VALOR
8- TOTAL DOS RECURSOS DE SUPERÁVIT	-
8.1- SUPERÁVIT DO EXERCÍCIO IMEDIATAMENTE ANTERIOR	-
8.2- SUPERÁVIT RESIDUAL DE OUTROS EXERCÍCIOS	-

9- TOTAL DOS RECURSOS DO FUNDEB DISPONÍVEIS PARA UTILIZAÇÃO (6 +8)

DESPESAS COM RECURSOS DO FUNDEB (Por Área de Atuação) ⁶	DOTAÇÃO ATUALIZADA	DESPESAS EMPENHADAS	DESPESAS LIQUIDADAS	DESPESAS PAGAS	INSCRITAS EM RESTOS A PAGAR NÃO PROCESSADOS
	(c)	Até o Bimestre (d)	Até o Bimestre (e)	Até o Bimestre (f)	(g)
10- PROFISSIONAIS DA EDUCAÇÃO BÁSICA	2.529.037.373,00	2.432.701.190,98	2.432.701.190,98	2.209.883.655,44	
10.1- Educação Infantil	323.286.360,81	323.286.360,81	323.286.360,81	257.475.615,29	
10.1.1- Creche	16.776.419,96	16.776.419,96	16.776.419,96	13.965.674,44	
10.1.2- Pré-escola	306.509.940,85	306.509.940,85	306.509.940,85	243.509.940,85	
10.2- Ensino Fundamental	1.550.021.498,97	1.453.905.238,16	1.453.905.238,16	1.351.781.618,55	
10.3- Ensino Médio	423.324.696,34	423.324.696,33	423.324.696,33	396.324.696,34	
10.4- Demais Áreas de Atuação ⁶	232.404.816,88	232.184.895,68	232.184.895,68	204.301.725,26	
11- OUTRAS DESPESAS	118.736.176,00	118.736.176,00	117.995.972,61	117.995.317,62	
11.1- Educação Infantil	-	-	-	-	
11.1.1- Creche	-	-	-	-	
11.1.2- Pré-escola	-	-	-	-	
11.2- Ensino Fundamental	101.420.838,66	101.420.838,66	101.093.947,51	101.093.947,51	
11.3- Ensino Médio	17.315.337,34	17.315.337,34	16.902.025,10	16.901.370,11	
12- TOTAL DAS DESPESAS COM RECURSOS DO FUNDEB (10 + 11)	2.647.773.549,00	2.551.437.366,98	2.550.697.163,59	2.327.878.973,06	

INDICADORES DO FUNDEB

DESPESAS CUSTEADAS COM RECEITAS DO FUNDEB RECEBIDAS NO EXERCÍCIO	DESPESAS EMPENHADAS	DESPESAS LIQUIDADAS	DESPESAS PAGAS	INSCRITAS EM RESTOS A PAGAR NÃO PROCESSADOS	INSCRITAS EM RESTOS A PAGAR NÃO PROCESSADOS (SEM DISPONIBILIDADE DE CAIXA) ⁷
	Até o Bimestre (d)	Até o Bimestre (e)	Até o Bimestre (f)		(h)
13- Total das Despesas do FUNDEB com Profissionais da Educação Básica	2.432.701.190,98	2.432.701.190,98	2.209.883.655,44	-	
14- Total das Despesas custeadas com FUNDEB - Impostos e Transferências de Impostos	2.551.437.366,98	2.550.697.163,59	2.327.878.973,06	-	
15- Total das Despesas custeadas com FUNDEB - Complementação da União - VAAF	-	-	-	-	
16- Total das Despesas custeadas com FUNDEB - Complementação da União - VAAT	-	-	-	-	
17- Total das Despesas custeadas com FUNDEB - Complementação da União - VAAT Aplicadas na Educação Infantil	-	-	-	-	
18- Total das Despesas custeadas com FUNDEB - Complementação da União - VAAT Aplicadas em Despesa de Capital	-	-	-	-	
INDICADORES - Art. 212-A, inciso XI e § 3º - Constituição Federal ²	VALOR EXIGIDO (i)	VALOR APLICADO (j)	VALOR CONSIDERADO APÓS DEDUÇÕES (k)	% APLICADO (l)	
19- Mínimo de 70% do FUNDEB na Remuneração dos Profissionais da Educação Básica	1.869.396.823,76	2.432.701.190,98	2.432.701.190,98	91,09%	
20 - Percentual de 50% da Complementação da União ao FUNDEB (VAAT) na Educação Infantil	-	-	-	-	
21- Mínimo de 15% da Complementação da União ao FUNDEB - VAAT em Despesas de Capital	-	-	-	-	

INDICADOR - Art.25, § 3º - Lei nº 14.113, de 2020 - (Máximo de 10% de Superávit) ³	VALOR MÁXIMO PERMITIDO (m)	VALOR NÃO APLICADO (n)	VALOR NÃO APLICADO APÓS AJUSTE (o)	% NÃO APLICADO (p)		
22- Total da Receita Recebida e não Aplicada no Exercício	267.056.689,11	119.129.524,10	119.129.524,10	4,46%		
INDICADOR - Art.25, § 3º - Lei nº 14.113, de 2020 - (Aplicação do Superávit de Exercício Anterior) ³	VALOR DE SUPERÁVIT PERMITIDO NO EXERCÍCIO ANTERIOR (q)	VALOR NÃO APLICADO NO EXERCÍCIO ANTERIOR (r)	VALOR DE SUPERÁVIT APLICADO ATÉ O PRIMEIRO QUADRIMESTRE (s)	VALOR APLICADO ATÉ O PRIMEIRO QUADRIMESTRE QUE INTEGRARÁ O LIMITE CONSTITUCIONAL (t)	VALOR APLICADO APÓS O PRIMEIRO QUADRIMESTRE (u)	VALOR NÃO APLICADO (v) = (r) - (s) - (u)
23- Total das Despesas custeadas com Superávit do FUNDEB	-	-	-	-	-	-
23.1- Total das Despesas custeadas com FUNDEB - Impostos e Transferências de Impostos	-	-	-	-	-	-
23.2- Total das Despesas custeadas com FUNDEB - Complementação da União (VAAF + VAAT)	-	-	-	-	-	-

DESPESAS COM MANUTENÇÃO E DESENVOLVIMENTO DO ENSINO – MDE - CUSTEADAS COM RECEITA DE IMPOSTOS (EXCETO FUNDEB)

DESPESAS COM AÇÕES TÍPICAS DE MDE - RECEITAS DE IMPOSTOS - EXCETO FUNDEB (Por Área de Atuação) ⁶	DOTAÇÃO ATUALIZADA (c)	DESPESAS EMPENHADAS Até o Bimestre (d)	DESPESAS LIQUIDADAS Até o Bimestre (e)	DESPESAS PAGAS Até o Bimestre (f)	INSCRITAS EM RESTOS A PAGAR NÃO PROCESSADOS (g)
24- EDUCAÇÃO INFANTIL	248.746.273,52	238.546.148,16	223.100.987,70	203.377.730,60	
24.1- Creche	40.597.291,81	39.545.376,35	30.017.295,65	23.425.167,14	
24.2- Pré-escola	208.148.981,71	199.000.771,81	193.083.692,05	179.952.563,46	
25- ENSINO FUNDAMENTAL	1.201.105.810,41	1.148.741.453,12	1.119.868.732,24	1.023.018.969,22	
26- ENSINO MÉDIO	374.848.516,11	336.655.703,05	333.122.903,94	303.481.898,51	
27- ENSINO SUPERIOR	12.865.474,00	552.159,89	350.586,33	348.495,36	
28- ENSINO PROFISSIONAL NÃO INTEGRADO AO ENSINO REGULAR	14.991.470,75	9.640.666,07	9.586.716,07	5.107.708,26	
X - DEMAIS ÁREAS DE ATUAÇÃO ⁶	766.163.199,60	615.586.713,07	578.448.177,55	528.624.858,18	
29- TOTAL DAS DESPESAS COM AÇÕES TÍPICAS DE MDE (24 + 25 + 26 + 27 + 28 + X)	2.618.720.744,39	2.349.722.843,36	2.264.478.103,83	2.063.959.660,13	

APURAÇÃO DAS DESPESAS PARA FINS DE LIMITE MÍNIMO CONSTITUCIONAL	VALOR
30- TOTAL DAS DESPESAS DE MDE CUSTEADAS COM RECURSOS DE IMPOSTOS (FUNDEB E RECEITA DE IMPOSTOS) = (L14(d ou e) + L29(d ou e) + L23.1(t))	4.815.175.267,42
31 (-) RESULTADO LÍQUIDO DAS TRANSFERÊNCIAS DO FUNDEB = (L7)	416.838.283,58
32 (-) RESTOS A PAGAR NÃO PROCESSADOS INSCRITOS NO EXERCÍCIO SEM DISPONIBILIDADE FINANCEIRA DE RECURSOS DO FUNDEB IMPOSTOS = (L14h)	-
33 (-) RESTOS A PAGAR NÃO PROCESSADOS INSCRITOS NO EXERCÍCIO SEM DISPONIBILIDADE FINANCEIRA DE RECURSOS DE IMPOSTOS ^{4 e 7}	-
34 (-) CANCELAMENTO, NO EXERCÍCIO, DE RESTOS A PAGAR INSCRITOS COM DISPONIBILIDADE FINANCEIRA DE RECURSOS DE IMPOSTOS VINCULADOS AO ENSINO = (L37.1(ac) + L37.2(ac))	33.696.202,57
35- TOTAL DAS DESPESAS PARA FINS DE LIMITE (30 – (31 + 32 + 33 + 34))	4.364.640.781,27

APURAÇÃO DO LIMITE MÍNIMO CONSTITUCIONAL ^{2 e 5}	VALOR EXIGIDO (x)	VALOR APLICADO (w)	% APLICADO (y)
36- APLICAÇÃO EM MDE SOBRE A RECEITA RESULTANTE DE IMPOSTOS	4.519.442.000,88	4.364.640.781,27	24,14%

RESTOS A PAGAR INSCRITOS EM EXERCÍCIOS ANTERIORES COM DISPONIBILIDADE FINANCEIRA DE RECURSOS DE IMPOSTOS E DO FUNDEB ⁸	SALDO INICIAL (z)	RP LIQUIDADOS (aa)	RP PAGOS (ab)	RP CANCELADOS (ac)	SALDO FINAL (ad) = (z) - (ab) - (ac)
37- RESTOS A PAGAR DE DESPESAS COM MDE	481.388.583,67	446.570.440,10	446.569.111,53	33.696.202,57	1.123.269,57
37.1 - Executadas com Recursos de Impostos e Transferências de Impostos	300.701.000,36	266.570.440,10	266.569.111,53	33.696.202,57	435.686,26
37.2 - Executadas com Recursos do FUNDEB - Impostos ⁹	180.687.583,31	180.000.000,00	180.000.000,00	0,00	687.583,31
37.3 - Executadas com Recursos do FUNDEB - Complementação da União (VAAT + VAAF)	-	-	-	-	-

OUTRAS INFORMAÇÕES PARA CONTROLE

RECEITAS ADICIONAIS PARA FINANCIAMENTO DO ENSINO	PREVISÃO	RECEITAS REALIZADAS
	ATUALIZADA	Até o Bimestre
	(a)	(b)
38- RECEITA DE TRANSFERÊNCIAS DO FNDE (INCLUINDO RENDIMENTOS DE APLICAÇÃO FINANCEIRA)	863.007.353,00	732.859.875,83
38.1- Salário-Educação	827.105.909,00	706.012.853,99
38.2- PDDE	-	-
38.3- PNAE	34.870.069,00	-
38.4 - PNATE	-	-
38.5- Outras Transferências do FNDE	1.031.375,00	26.847.021,84
39- RECEITA DE TRANSFERÊNCIAS DE CONVÊNIOS	6.952.525,00	662.297,51
40- RECEITA DE ROYALTIES DESTINADOS À EDUCAÇÃO	-	-
41- RECEITA DE OPERAÇÕES DE CRÉDITO VINCULADAS À EDUCAÇÃO	-	-
42- OUTRAS RECEITAS PARA FINANCIAMENTO DO ENSINO	-	-
43- TOTAL DAS RECEITAS ADICIONAIS PARA FINANCIAMENTO DO ENSINO = (38 + 39 + 40 + 41 + 42)	869.959.878,00	733.522.173,34

OUTRAS DESPESAS COM EDUCAÇÃO (Por Área de Atuação) ⁶	DOTAÇÃO	DESPESAS	DESPESAS	DESPESAS PAGAS	INSCRITAS EM RESTOS A PAGAR
	ATUALIZADA	EMPENHADAS	LIQUIDADAS	Até o Bimestre	NÃO PROCESSADOS
	(c)	Até o Bimestre	Até o Bimestre	(f)	(g)
44- EDUCAÇÃO INFANTIL	384.888.822,90	319.890.146,26	276.646.582,53	276.310.007,13	
44.1- Creche	274.333.786,70	213.448.515,73	182.671.494,95	182.485.012,29	
44.2- Pré-escola	110.555.036,20	106.441.630,53	93.975.087,58	93.824.994,84	
45- ENSINO FUNDAMENTAL	490.741.360,21	471.100.093,38	404.029.911,20	394.850.414,03	
46- ENSINO MÉDIO	151.975.626,29	129.231.263,46	110.204.800,96	110.200.151,47	
47- ENSINO SUPERIOR	11.000,00	0,00	0,00	0,00	
48- ENSINO PROFISSIONAL NÃO INTEGRADO AO ENSINO REGULAR	30.406.645,30	21.782.974,01	20.878.070,27	18.399.534,58	
Y - DEMAIS ÁREAS DE ATUAÇÃO ⁶	458.704.400,71	262.301.929,05	185.268.097,03	184.036.575,71	
49- TOTAL DAS OUTRAS DESPESAS COM EDUCAÇÃO (44 + 45 + 46 + 47 + 48 + Y)	1.516.727.855,41	1.204.306.406,16	997.027.461,99	983.796.682,92	

TOTAL GERAL DAS DESPESAS COM EDUCAÇÃO	DOTAÇÃO	DESPESAS	DESPESAS	DESPESAS PAGAS	INSCRITAS EM RESTOS A PAGAR
	ATUALIZADA	EMPENHADAS	LIQUIDADAS	Até o Bimestre	NÃO PROCESSADOS
	(c)	(d)	(e)	(f)	(g)
50- TOTAL GERAL DAS DESPESAS COM EDUCAÇÃO (12 + 29 + 49)	6.783.222.148,80	6.105.466.616,50	5.812.202.729,41	5.375.635.316,11	
50.1- Despesas Correntes	6.474.407.267,35	5.967.757.049,86	5.749.292.032,81	5.313.241.649,34	
50.1.1- Pessoal Ativo	4.622.235.923,69	4.316.374.475,48	4.316.266.574,42	3.884.866.338,64	
50.1.2- Pessoal Inativo	-	-	-	-	
50.1.3- Transferências às instituições comunitárias, confessionais ou filantrópicas sem fins lucrativos	-	-	-	-	
50.1.4- Outras Despesas Correntes	1.852.171.343,66	1.651.382.574,38	1.433.025.458,39	1.428.375.310,70	
50.2- Despesas de Capital	308.814.881,45	137.709.566,64	62.910.696,60	62.393.666,77	
50.2.1- Transferências às instituições comunitárias, confessionais ou filantrópicas sem fins lucrativos	-	-	-	-	
50.2.2- Outras Despesas de Capital	308.814.881,45	137.709.566,64	62.910.696,60	62.393.666,77	

CONTROLE DA DISPONIBILIDADE FINANCEIRA E CONCILIAÇÃO BANCÁRIA	FUNDEB (ae)	SALÁRIO EDUCAÇÃO (af)
51- DISPONIBILIDADE FINANCEIRA EM 31 DE DEZEMBRO DE 2021	90.908.328,09	81.012.911,69
52- (+) INGRESSO DE RECURSOS ATÉ O BIMESTRE (orçamentário)	2.670.655.415,78	713.794.085,97
53- (-) PAGAMENTOS EFETUADOS ATÉ O BIMESTRE (orçamentário e restos a pagar)	2.508.448.376,87	737.979.020,22
54- (=) DISPONIBILIDADE FINANCEIRA ATÉ O BIMESTRE	253.115.367,00	56.827.977,44
55- (+) AJUSTES POSITIVOS (RETENÇÕES E OUTROS VALORES EXTRAORÇAMENTÁRIOS)	-	-
56- (-) AJUSTES NEGATIVOS (OUTROS VALORES EXTRAORÇAMENTÁRIOS)	-	-
57- (=) SALDO FINANCEIRO CONCILIADO (Saldo Bancário)	253.115.367,00	56.827.977,44

FONTE: SIAC - Sistema Integrado de Administração Financeira e Contábil

Coordenação de Informações Fiscais / Subsecretaria de Contabilidade / SEFIN / SEPLAD

NOTAS:

1: SE RESULTADO LÍQUIDO DA TRANSFERÊNCIA (7) > 0 = ACRÉSCIMO RESULTANTE DAS TRANSFERÊNCIAS DO FUNDEB, SE RESULTADO LÍQUIDO DA TRANSFERÊNCIA (7) < 0 = DECRÉSCIMO RESULTANTE DAS TRANSFERÊNCIAS DO FUNDEB

2: Limites mínimos anuais a serem cumpridos no encerramento do exercício.

3: Art. 25, § 3º, Lei 14.113/2020: "Até 10% (dez por cento) dos recursos recebidos à conta dos Fundos, inclusive relativos à complementação da União, nos termos do § 2º do art. 16 desta Lei, poderão ser utilizados no primeiro quadrimestre do exercício imediatamente subsequente, mediante abertura de crédito adicional." utilizados no 1º trimestre do exercício imediatamente subsequente, mediante abertura de crédito adicional."

4: Os valores referentes à parcela dos Restos a Pagar inscritos sem disponibilidade financeira vinculada à educação deverão ser informados somente no RREO do último bimestre do exercício.

5: Nos cinco primeiros bimestres do exercício o acompanhamento será feito com base na despesa liquidada. No último bimestre do exercício, o valor deverá corresponder ao total da despesa empenhada.

6: As despesas executadas em Subfunções diferentes das seguintes subfunções: Educação Infantil; Ensino Fundamental; Ensino Médio; Ensino Profissional e Ensino Superior, foram computadas nas linhas "Demais Áreas de Atuação"(Linhas : 10.4 ; X e Y) deste Demonstrativo.

7: Valor inscrito em RPNP sem disponibilidade de caixa, que não deve ser considerado na apuração dos indicadores e limites

8: Controle da execução de restos a pagar considerados no cumprimento do limite mínimo do exercício de 2021

9: em 2021 o RPNP do FUNDEB no valor de R\$ 622.402,21 não teve disponibilidade de caixa.



DISTRITO FEDERAL
RELATÓRIO RESUMIDO DA EXECUÇÃO ORÇAMENTÁRIA
DEMONSTRATIVO DAS RECEITAS DE OPERAÇÕES DE CRÉDITO E DESPESAS DE CAPITAL
ORÇAMENTO FISCAL E DA SEGURIDADE SOCIAL
ATÉ OUTUBRO DE 2022

RECEITAS	PREVISÃO ATUALIZADA (a)	RECEITAS REALIZADAS (b)	SALDO NÃO REALIZADO (c) = (a-b)
Receitas de Operação de Crédito (I)	1.050.267.491,00	674.111.480,10	376.156.010,90
DESPESAS	DOTAÇÃO ATUALIZADA (d)	DESPESAS EMPENHADAS (e)	SALDO NÃO EXECUTADO (f) = (d-e)
Despesas de Capital	4.456.819.202,98	2.155.164.000,33	2.301.655.202,65
Investimentos	3.776.455.694,98	1.632.913.533,43	2.143.542.161,55
Inversões Financeiras	156.417.254,00	7.444.560,59	148.972.693,41
Amortização da Dívida	523.946.254,00	514.805.906,31	9.140.347,69
(-) Incentivo a Contribuinte - LRF, art. 32, inciso I, § 3º	22.670.287,00	6.539.628,55	16.130.658,45
(-) Incentivo a Inst. Financeira - LRF, art. 32, inciso II, § 3º	-	-	-
DESPESAS DE CAPITAL LÍQUIDA (II)	4.434.148.915,98	2.148.624.371,78	2.285.524.544,20
RESULTADO PARA APURAÇÃO DA REGRA DE OURO (III) = (II - I)	3.383.881.424,98	1.474.512.891,68	1.909.368.533,30

FONTE: SIAC - Sistema Integrado de Administração Financeira e Contábil
 Coordenação de Informações Fiscais / Subsecretaria de Contabilidade / SEFIN / SEPLAD



DISTRITO FEDERAL
RELATÓRIO RESUMIDO DA EXECUÇÃO ORÇAMENTÁRIA
DEMONSTRATIVO DA RECEITA DE ALIENAÇÃO DE ATIVOS E APLICAÇÃO DOS RECURSOS
ORÇAMENTO FISCAL E DA SEGURIDADE SOCIAL
ATÉ OUTUBRO DE 2022

RECEITAS				PREVISÃO ATUALIZADA	RECEITAS REALIZADAS					SALDO A REALIZAR
				(a)	(b)					(c) = (a-b)
RECEITAS DE CAPITAL										
ALIENAÇÃO DE ATIVOS (I) :				22.679.448,00	12.802.998,58					9.876.449,42
Alienação de bens móveis				13.388.067,00	5.072.486,36					8.315.580,64
Fonte 117				8.646.980,00	1.538.824,00					7.108.156,00
Fonte 217				4.741.087,00	3.533.662,36					1.207.424,64
Alienação de bens imóveis				9.291.381,00	7.730.512,22					1.560.868,78
Fonte 107				9.291.381,00	7.730.512,22					1.560.868,78
Fonte 907				-	-					0,00
DESPESAS				DOTAÇÃO ATUALIZADA	DESPESAS EMPENHADAS	DESPESAS LIQUIDADAS	DESPESAS PAGAS	PAGAMENTO DE RESTOS A PAGAR	SALDO A PAGAR	
				(d)	(e)	(f)	(g)	(h) = (d-e)		
APLICAÇÃO DOS RECURSOS PROVENIENTES DE ALIENAÇÃO DE ATIVOS (II) :				49.393.539,00	32.141.243,32	8.108.430,96	8.096.874,44	982.207,32	17.252.295,68	
FUNTE	UNIDADE GESTORA			NATUREZA						
Fonte 107	160101	SECRETARIA DE ESTADO DE EDUCAÇÃO DO DF	449051	OBRAS E INSTALAÇÕES	664.177,00	468.834,72	170.252,68	170.252,68	-	195.342,28
	170101	SECRETARIA DE ESTADO DE SAÚDE DO DISTRITO FEDERAL	449051	OBRAS E INSTALAÇÕES	488.196,66	0,00	0,00	0,00	-	488.196,66
	170901	FUNDO DE SAÚDE DO DISTRITO FEDERAL	449051	OBRAS E INSTALAÇÕES	175.980,34	0,00	0,00	0,00	-	175.980,34
	190201	COMPANHIA URB. DA NOVA CAPITAL DO BRASIL-NOVACAP	449051	OBRAS E INSTALAÇÕES	5.931.749,83	5.232.362,06	3.391.282,18	3.391.282,18	-	699.387,77
	190201	COMPANHIA URB. DA NOVA CAPITAL DO BRASIL-NOVACAP	449092	DESPESAS DE EXERCÍCIOS ANTERIORES	1.591.437,17	1.591.437,17	1.591.437,17	1.591.437,17	-	-
	320203	FUNDO FINANCEIRO DE PREVIDÊNCIA DO DF	319001	APOSENTADORIAS E REFORMAS	439.840,00	439.839,10	439.839,10	439.839,10	-	0,90
TOTAL DA FONTE 107				9.291.381,00	7.732.473,05	5.592.811,13	5.592.811,13	-	1.558.907,95	
Fonte 117	130103	SEÇÃO DE ORÇAMENTO DA SECR. EST. ECONOMIA DO DF	449052	EQUIPAMENTOS E MATERIAL PERMANENTE	1.538.824,00	1.200.706,68	134.587,68	123.510,00	-	338.117,32
	210101	SECRETARIA DE AGRIC. ABASTECIMENTO E DESENV RURAL	449052	EQUIPAMENTOS E MATERIAL PERMANENTE	739.400,00	0,00	0,00	0,00	-	739.400,00
	220904	FUNDO DE MOD., MANUTENÇÃO E REEQ. DA PMDF - FUNPM	449052	EQUIPAMENTOS E MATERIAL PERMANENTE	6.000.000,00	0,00	0,00	0,00	-	6.000.000,00
	220905	FUNDO DE MOD., MANUT. E REEQ. DO CBMDF - FUNCBM	449052	EQUIPAMENTOS E MATERIAL PERMANENTE	1.200.000,00	211.277,75	173.187,39	173.187,39	-	988.722,25
	220906	FUNDO DE MOD., MANUT. E REEQ. DA PCDF - FUNPCDF	339030	MATERIAL DE CONSUMO	150.000,00	0,00	0,00	0,00	-	150.000,00
	220906	FUNDO DE MOD., MANUT. E REEQ. DA PCDF - FUNPCDF	339039	OUTROS SERVIÇOS DE TERCEIROS - PESSOA JURÍDICA	210.000,00	66.000,00	9.993,72	9.810,56	-	144.000,00
	220906	FUNDO DE MOD., MANUT. E REEQ. DA PCDF - FUNPCDF	449052	EQUIPAMENTOS E MATERIAL PERMANENTE	540.000,00	0,00	0,00	0,00	-	540.000,00
TOTAL DA FONTE 117				10.378.224,00	1.477.984,43	317.768,79	306.507,95	-	8.900.239,57	
Fonte 217	190201	COMPANHIA URB. DA NOVA CAPITAL DO BRASIL-NOVACAP	449052	EQUIPAMENTOS E MATERIAL PERMANENTE	1.000.000,00	-	-	-	-	1.000.000,00
	200201	SOCIED. DE TRANSP. COLETIVOS DE BRASÍLIA - TCB	449052	EQUIPAMENTOS E MATERIAL PERMANENTE	207.426,00	-	-	-	-	207.426,00
	220201	DEPARTAMENTO DE TRÂNSITO DO DF - DETRAN-DF	449052	EQUIPAMENTOS E MATERIAL PERMANENTE	3.533.661,00	15.618,09	0,00	0,00	219.098,00	3.518.042,91
TOTAL DA FONTE 217				4.741.087,00	15.618,09	-	-	219.098,00	4.725.468,91	
Fonte 317	220904	FUNDO DE MOD., MANUTENÇÃO E REEQ. DA PMDF - FUNPM	449051	OBRAS E INSTALAÇÕES	171.059,43	15.015,60	0,00	0,00	-	156.043,83
	220904	FUNDO DE MOD., MANUTENÇÃO E REEQ. DA PMDF - FUNPM	449052	EQUIPAMENTOS E MATERIAL PERMANENTE	17.409.706,57	17.237.661,40	551.695,34	551.695,34	-	172.045,17
	220905	FUNDO DE MOD., MANUT. E REEQ. DO CBMDF - FUNCBM	449040	SERVIÇO DE TECNOLOGIA DA INFORMAÇÃO E COMUNICAÇÃO	-	-	-	-	188.859,10	-
	220905	FUNDO DE MOD., MANUT. E REEQ. DO CBMDF - FUNCBM	449051	OBRAS E INSTALAÇÕES	400.000,00	0,00	0,00	0,00	-	400.000,00
	220905	FUNDO DE MOD., MANUT. E REEQ. DO CBMDF - FUNCBM	449052	EQUIPAMENTOS E MATERIAL PERMANENTE	5.119.182,00	3.902.490,75	1.621.515,70	1.621.515,70	573.100,50	1.216.691,25
	220906	FUNDO DE MOD., MANUT. E REEQ. DA PCDF - FUNPCDF	339030	MATERIAL DE CONSUMO	1.760.000,00	1.760.000,00	24.640,00	24.344,32	-	-
	220906	FUNDO DE MOD., MANUT. E REEQ. DA PCDF - FUNPCDF	339039	OUTROS SERVIÇOS DE TERCEIROS - PESSOA JURÍDICA	122.899,00	0,00	0,00	0,00	1.149,72	122.899,00
TOTAL DA FONTE 317				24.982.847,00	22.915.167,75	2.197.851,04	2.197.555,36	763.109,32	2.067.679,25	
SALDO FINANCEIRO A APLICAR				EXERCÍCIO 2021	EXERCÍCIO 2022				SALDO ATUAL	
				(i)	(j) = (Ib)-(IIf+IIg)				(k) = (III+IIj)	
VALOR (III)				26.984.155,82	3.723.916,82				30.708.072,64	



DISTRITO FEDERAL
RELATÓRIO RESUMIDO DA EXECUÇÃO ORÇAMENTÁRIA
DEMONSTRATIVO DAS RECEITAS E DESPESAS COM AÇÕES E SERVIÇOS PÚBLICOS DE SAÚDE
ORÇAMENTO FISCAL E DA SEGURIDADE SOCIAL
ATÉ OUTUBRO DE 2022

RREO – ANEXO XII (LC n° 141/2012 art.35)

R\$ 1,00

RECEITAS RESULTANTES DE IMPOSTOS E TRANSFERÊNCIAS CONSTITUCIONAIS E LEGAIS	PREVISÃO INICIAL	PREVISÃO ATUALIZADA (a)	RECEITAS REALIZADAS	
			Até o Bimestre (b)	% (b/a) x 100
COMPETÊNCIA TRIBUTARIA ESTADUAL (I)	12.400.064.729,50	12.873.905.767,50	11.178.197.775,42	86,83
RECEITA DE IMPOSTOS	11.474.578.175,25	11.832.828.989,25	10.301.119.819,68	87,06
Receita Resultante do ICMS (75%)	6.678.895.971,75	6.975.500.381,25	6.342.417.593,32	90,92
ICMS (75%)	6.226.898.472,75	6.523.502.882,25	6.159.433.122,38	94,42
Multas, Juros de Mora, Dívida Ativa e Outros Encargos do ICMS (75%)	451.997.499,00	451.997.499,00	182.984.470,94	40,48
Adicional de até 2% do ICMS destinado ao Fundo de Combate à Pobreza (ADCT, art. 82, §1º) (75%)	50.138.040,00	68.721.936,00	54.739.820,74	79,65
Receita Resultante do Imposto de Transmissão Causa Mortis e Doação de Bens e Direitos – ITCD	211.902.181,00	226.401.313,00	223.957.531,91	98,92
ITCD	189.503.248,00	204.002.380,00	213.112.196,93	104,47
Multas, Juros de Mora, Dívida Ativa e Outros Encargos do ITCD	22.398.933,00	22.398.933,00	10.845.334,98	48,42
Receita Resultante do Imposto sobre a Propriedade de Veículos Automotores – IPVA (50%)	685.166.453,50	686.297.987,00	674.784.699,99	98,32
IPVA (50%)	605.395.962,00	606.527.495,50	621.847.578,17	102,53
Multas, Juros de Mora, Dívida Ativa e Outros Encargos do IPVA (50%)	79.770.491,50	79.770.491,50	52.937.121,82	66,36
Receita Resultante do Imposto sobre a Renda e Proventos de Qualquer Natureza Retido na Fonte – IRRF	3.848.475.529,00	3.875.907.372,00	3.005.220.173,73	77,54
RECEITA DE TRANSFERÊNCIAS CONSTITUCIONAIS E LEGAIS	925.486.554,25	1.041.076.778,25	877.077.955,74	84,25
Cota-Parte FPE	910.746.034,00	1.026.336.258,00	868.410.244,42	84,61
Cota-Parte IPI-Exportação (75%)	5.305.602,00	5.305.602,00	4.659.448,79	87,82
Compensações Financeiras Provenientes de Impostos e Transferências Constitucionais (75%)	9.434.918,25	9.434.918,25	4.008.262,53	42,48
ICMS-Desoneração - L.C. n° 87/1996 (75%)	9.434.918,25	9.434.918,25	4.008.262,53	42,48
Outras	-	-	-	-
COMPETÊNCIA TRIBUTARIA MUNICIPAL (II)	7.536.778.876,50	7.642.973.178,50	6.874.280.918,09	89,94
RECEITA DE IMPOSTOS	7.289.846.813,75	7.396.041.115,75	6.623.519.126,52	89,55
Receita Resultante do ICMS (25%)	2.226.298.657,25	2.325.166.793,75	2.114.139.197,77	90,92
ICMS (25%)	2.075.632.824,25	2.174.500.960,75	2.053.144.374,13	94,42
Multas, Juros de Mora, Dívida Ativa e Outros Encargos do ICMS (25%)	150.665.833,00	150.665.833,00	60.994.823,65	40,48
Adicional de até 2% do ICMS destinado ao Fundo de Combate à Pobreza (ADCT, art. 82, §1º) (25%)	16.712.680,00	22.907.312,00	18.246.606,91	79,65
Receita Resultante do Imposto sobre a Propriedade de Veículos Automotores – IPVA (50%)	685.166.453,50	686.297.987,00	674.784.699,99	98,32
IPVA (50%)	605.395.962,00	606.527.495,50	621.847.578,17	102,53
Multas, Juros de Mora, Dívida Ativa e Outros Encargos do IPVA (50%)	79.770.491,50	79.770.491,50	52.937.121,82	66,36
Receita Resultante do Imposto Predial e Territorial Urbano - IPTU	1.404.022.977,00	1.404.022.977,00	1.202.778.836,56	85,67
IPTU	1.057.416.105,00	1.057.416.105,00	1.032.237.696,23	97,62
Multas, Juros de Mora, Dívida Ativa e Outros Encargos do IPTU	346.606.872,00	346.606.872,00	170.541.140,33	49,20
Receita Resultante do Imposto sobre Transmissão Inter Vivos - ITBI	581.226.708,00	581.226.708,00	440.891.455,73	75,86
ITBI	579.417.718,00	579.417.718,00	439.571.955,52	75,86
Multas, Juros de Mora, Dívida Ativa e Outros Encargos do ITBI	1.808.990,00	1.808.990,00	1.319.500,21	72,94
Receita Resultante do Imposto sobre Serviços de Qualquer Natureza - ISS	2.376.419.338,00	2.376.419.338,00	2.172.678.329,56	91,43
ISS	2.281.924.314,00	2.281.924.314,00	2.125.406.416,58	93,14
Multas, Juros de Mora, Dívida Ativa e Outros Encargos do ISS	94.495.024,00	94.495.024,00	47.271.912,98	50,03
RECEITA DE TRANSFERÊNCIAS CONSTITUCIONAIS E LEGAIS	246.932.062,75	246.932.062,75	250.761.791,57	101,55
Cota-Parte FPM	241.722.327,00	241.722.327,00	246.657.603,34	102,04
Cota-Parte ITR	296.229,00	296.229,00	1.214.951,12	410,14

Cota-Parte IPI-Exportação (25%)	1.768.534,00	1.768.534,00	1.553.149,60	87,82
Compensações Financeiras Provenientes de Impostos e Transferências Constitucionais (25%)	3.144.972,75	3.144.972,75	1.336.087,51	42,48
Desoneração ICMS (LC 87/96) (25%)	3.144.972,75	3.144.972,75	1.336.087,51	42,48
Outras	-	-	-	-
TOTAL DAS RECEITAS RESULTANTES DE IMPOSTOS E TRANSFERÊNCIAS CONSTITUCIONAIS E LEGAIS - (III) = (I) + (II)	19.936.843.606,00	20.516.878.946,00	18.052.478.693,51	87,99

DESPESAS COM AÇÕES E SERVIÇOS PÚBLICOS DE SAÚDE (ASPS) – POR SUBFUNÇÃO E CATEGORIA ECONÔMICA	DOTAÇÃO INICIAL	DOTAÇÃO ATUALIZADA (c)	DESPESAS EMPENHADAS		DESPESAS LIQUIDADAS		DESPESAS PAGAS		Inscritas em RPNP (g)
			Até o bimestre (d)	% (d/c) x 100	Até o bimestre (e)	% (e/c) x 100	Até o bimestre (f)	% (f/c) x 100	
ATENÇÃO BÁSICA (IV)	22.868.843,00	16.816.568,00	3.753.604,93	22,32	756.553,50	4,50	756.553,50	4,50	
Despesas Correntes	13.192.023,00	11.139.748,00	2.165.326,70	19,44	-	-	-	-	
Despesas de Capital	9.676.820,00	5.676.820,00	1.588.278,23	27,98	756.553,50	13,33	756.553,50	13,33	
ASSISTÊNCIA HOSPITALAR E AMBULATORIAL (V)	1.242.142.680,00	1.622.190.789,12	1.450.646.993,37	89,43	1.361.725.885,04	83,94	1.361.725.315,79	83,94	
Despesas Correntes	1.198.112.745,00	1.588.302.895,12	1.441.802.825,00	90,78	1.355.086.779,83	85,32	1.355.086.210,58	85,32	
Despesas de Capital	44.029.935,00	33.887.894,00	8.844.168,37	26,10	6.639.105,21	19,59	6.639.105,21	19,59	
SUORTE PROFILÁTICO E TERAPÊUTICO (VI)	181.825.095,00	125.136.905,19	110.618.353,18	88,40	93.721.992,92	74,90	93.682.141,52	74,86	
Despesas Correntes	181.825.095,00	125.136.905,19	110.618.353,18	88,40	93.721.992,92	74,90	93.682.141,52	74,86	
Despesas de Capital	-	-	-	-	-	-	-	-	
VIGILÂNCIA SANITÁRIA (VII)	5.692.538,00	3.713.217,00	1.806.989,80	48,66	-	-	-	-	
Despesas Correntes	10.000,00	49.738,00	-	-	-	-	-	-	
Despesas de Capital	5.682.538,00	3.663.479,00	1.806.989,80	49,32	-	-	-	-	
VIGILÂNCIA EPIDEMIOLÓGICA (VIII)	15.244.579,00	16.045.692,00	13.343.454,79	83,16	10.718.741,02	66,80	10.718.741,02	66,80	
Despesas Correntes	13.274.546,00	14.522.105,00	12.399.138,43	85,38	10.716.641,02	73,80	10.716.641,02	73,80	
Despesas de Capital	1.970.033,00	1.523.587,00	944.316,36	61,98	2.100,00	0,14	2.100,00	0,14	
ALIMENTAÇÃO E NUTRIÇÃO (IX)	52.035.948,00	19.053.345,99	18.808.153,40	98,71	18.315.773,46	96,13	18.315.773,46	96,13	
Despesas Correntes	52.035.948,00	19.053.345,99	18.808.153,40	98,71	18.315.773,46	96,13	18.315.773,46	96,13	
Despesas de Capital	-	-	-	-	-	-	-	-	
OUTRAS SUBFUNÇÕES (X)	1.128.894.257,00	2.192.037.971,28	1.992.219.855,24	90,88	1.973.594.013,44	90,03	1.816.814.833,03	82,88	
Despesas Correntes	1.124.223.058,23	2.187.083.474,40	1.990.030.358,93	90,99	1.971.970.728,33	90,16	1.815.191.547,92	83,00	
Despesas de Capital	4.671.198,77	4.954.496,88	2.189.496,31	44,19	1.623.285,11	32,76	1.623.285,11	32,76	
TOTAL (XI) = (IV + V + VI + VII + VIII + IX + X)	2.648.703.940,00	3.994.994.488,58	3.591.197.404,71	89,89	3.458.832.959,38	86,58	3.302.013.358,32	82,65	

APURAÇÃO DO CUMPRIMENTO DO LIMITE MÍNIMO PARA APLICAÇÃO EM ASPS	DESPESAS EMPENHADAS (d)	DESPESAS LIQUIDADAS (e)	DESPESAS PAGAS (f)
Total das Despesas com ASPS (XII) = (XI)	3.591.197.404,71	3.458.832.959,38	3.302.013.358,32
(-) Restos a Pagar Não Processados Inscritos Indevidamente no Exercício sem Disponibilidade Financeira (XIII)	-	-	-
(-) Despesas Custeadas com Recursos Vinculados à Parcela do Percentual Mínimo que não foi Aplicada em ASPS em Exercícios Anteriores (XIV)	-	-	-
(-) Despesas Custeadas com Disponibilidade de Caixa Vinculada aos Restos a Pagar Cancelados (XV)	-	-	-
(=) VALOR APLICADO EM ASPS (XVI) = (XII - XIII - XIV - XV)	3.591.197.404,71	3.458.832.959,38	3.302.013.358,32
Despesa Mínima a ser Aplicada em ASPS (XVII) = (I) x 12% + (II) x 15% (LC 141/2012)		2.372.525.870,76	
Despesa Mínima a ser Aplicada em ASPS (XVII) = (III) x % (Lei Orgânica do DF)			
Diferença entre o Valor Aplicado e a Despesa Mínima a ser Aplicada (XVIII) = (XVI (d ou e) - XVII)¹		1.086.307.088,62	
Limite não Cumprido (XIX) = (XVIII) (Quando valor for inferior a zero)			
PERCENTUAL DA RECEITA DE IMPOSTOS E TRANSFERÊNCIAS CONSTITUCIONAIS E LEGAIS APLICADO EM ASPS (XVI / III)*100 (mínimo de 12% ou de 15%, dependendo da competência tributária, conforme LC nº 141/2012 ou % da Lei Orgânica do DF)		19,16%	

<u>CONTROLE DO VALOR REFERENTE AO PERCENTUAL MÍNIMO NÃO CUMPRIDO EM EXERCÍCIOS ANTERIORES PARA FINS DE APLICAÇÃO DOS RECURSOS VINCULADOS CONFORME ARTIGOS 25 E 26 DA LC 141/2012</u>	LIMITE NÃO CUMPRIDO				
	Saldo Inicial (no exercício atual) (h)	Despesas Custeadas no Exercício de Referência			Saldo Final (não aplicado) ¹ (l) = (h - (i ou j))
		Empenhadas (i)	Liquidadas (j)	Pagas (k)	
Diferença de limite não cumprido em 2020 (saldo final = XIXd)					-
Diferença de limite não cumprido em 2019 (saldo inicial igual ao saldo final do demonstrativo do exercício anterior)	-	-	-	-	-
Diferença de limite não cumprido em Exercícios Anteriores (saldo inicial igual ao saldo final do demonstrativo do exercício anterior)	-	-	-	-	-
TOTAL DA DIFERENÇA DE LIMITE NÃO CUMPRIDO EM EXERCÍCIOS ANTERIORES (XX)	-	-	-	-	-

EXECUÇÃO DE RESTOS A PAGAR										
<u>EXERCÍCIO DO EMPENHO²</u>	Valor Mínimo para aplicação em ASPS (m)	Valor aplicado em ASPS no exercício (n)	Valor aplicado além do limite mínimo (o) = (n - m), se < 0, então (o) = 0	Total inscrito em RP no exercício (p)	RPNP Inscritos Indevidamente no Exercício sem Disponibilidade Financeira q = (XIVd)	Valor inscrito em RP considerado no Limite (r) = (p - (o + q)) se < 0, então (r) = (0)	Total de RP pagos (s)	Total de RP a pagar (t)	Total de RP cancelados ou prescritos (u)	Diferença entre o valor aplicado além do limite e o total de RP cancelados (v) = ((o + q) - u)
Empenhos de 2021 (regra nova)	2.634.042.499,94	3.316.775.126,43	682.732.626,49	266.327.073,71	-	-	189.184.578,34	74,70	77.142.420,67	605.590.205,82
Empenhos de 2020 (regra nova)	2.329.675.668,94	2.628.506.110,39	298.830.441,45	123.264.843,09	-	-	87.249.038,87	6.629,14	36.009.175,08	262.821.266,37
Empenhos de 2019 (regra nova)	2.236.918.209,51	2.743.301.209,43	506.382.999,92	208.956.650,55	-	-	197.167.430,43	392.713,81	11.396.506,31	494.986.493,61
Empenhos de 2018	2.202.722.107,97	3.253.531.620,50	1.050.809.512,53	235.551.225,06	-	-	186.621.169,82	23.796,89	48.906.258,35	1.001.903.254,18
Empenhos de 2017	2.060.275.244,46	2.951.910.308,42	891.635.063,96	318.866.000,79	-	-	258.532.816,46	-	60.333.184,33	831.301.879,63
Empenhos de 2016 e anteriores	-	-	-	-	-	-	-	-	-	-
TOTAL DOS RESTOS A PAGAR CANCELADOS OU PRESCRITOS ATÉ O FINAL DO EXERCÍCIO ATUAL QUE AFETARAM O CUMPRIMENTO DO LIMITE (XXI) (soma dos saldos negativos da coluna "v")										-
TOTAL DOS RESTOS A PAGAR CANCELADOS OU PRESCRITOS ATÉ O FINAL DO EXERCÍCIO ANTERIOR QUE AFETARAM O CUMPRIMENTO DO LIMITE (XXII) (valor informado no demonstrativo do exercício anterior)										-
TOTAL DOS RESTOS A PAGAR CANCELADOS OU PRESCRITOS NO EXERCÍCIO ATUAL QUE AFETARAM O CUMPRIMENTO DO LIMITE (XXIII) = (XXI - XXII) (Artigo 24 § 1º e 2º da LC 141/2012)										-

<u>CONTROLE DE RESTOS A PAGAR CANCELADOS OU PRESCRITOS CONSIDERADOS PARA FINS DE APLICAÇÃO DA DISPONIBILIDADE DE CAIXA CONFORME ARTIGO 24§ 1º e 2º DA LC 141/2012</u>	RESTOS A PAGAR CANCELADOS OU PRESCRITOS				
	Saldo Inicial (w)	Despesas Custeadas no Exercício de Referência			Saldo Final (não aplicado) ¹ aa) = (w - (x ou y))
		Empenhadas (x)	Liquidadas (y)	Pagas (z)	
Restos a pagar cancelados ou prescritos em 2020 a serem compensados (XXIV) (saldo inicial = XXIII)	-	-	-	-	-
Restos a pagar cancelados ou prescritos em 2019 a serem compensados (XXV) (saldo inicial igual ao saldo final do demonstrativo do exercício anterior)	-	-	-	-	-
Restos a pagar cancelados ou prescritos em exercícios anteriores a serem compensados (XXVI) (saldo inicial igual ao saldo final do demonstrativo do exercício anterior)	-	-	-	-	-
TOTAL DE RESTOS A PAGAR CANCELADOS OU PRESCRITOS A COMPENSAR (XXVII)	-	-	-	-	-

RECEITAS ADICIONAIS PARA O FINANCIAMENTO DA SAÚDE NÃO COMPUTADAS NO CÁLCULO DO MÍNIMO	PREVISÃO INICIAL	PREVISÃO ATUALIZADA (a)	RECEITAS REALIZADAS	
			Até o Bimestre (b)	% (b/a)x100
RECEITAS DE TRANSFERÊNCIAS PARA A SAÚDE (XXVIII)	867.418.218,00	1.097.601.414,00	791.580.107,97	72,12
Proveniente da União	867.418.218,00	1.097.601.414,00	791.580.107,97	72,12
Proveniente dos Estados	-	-	-	-
Proveniente dos Municípios	-	-	-	-
RECEITA DE OPERAÇÕES DE CRÉDITO INTERNAS E EXTERNAS VINCULADAS A SAÚDE (XXIX)	-	15.000.000,00	-	-
OUTRAS RECEITAS (XXX)	2.244.961,00	47.677.750,00	44.011.780,47	92,31
TOTAL DE RECEITAS ADICIONAIS PARA FINANCIAMENTO DA SAÚDE (XXXI) = (XXVIII + XXIX + XXX)	869.663.179,00	1.160.279.164,00	835.591.888,44	72,02

DESPESAS COM SAÚDE NÃO COMPUTADAS NO CÁLCULO DO MÍNIMO

DESPESAS COM SAUDE NÃO COMPUTADAS NO CÁLCULO DO MÍNIMO POR SUBFUNÇÕES E CATEGORIA ECONÔMICA	DOTAÇÃO INICIAL	DOTAÇÃO ATUALIZADA (c)	DESPESAS EMPENHADAS		DESPESAS LIQUIDADAS		DESPESAS PAGAS		Inscritas em RPNP (g)
			Até o bimestre (d)	% (d/c) x 100	Até o bimestre (e)	% (e/c) x 100	Até o bimestre (f)	% (f/c) x 100	
ATENÇÃO BÁSICA (XXXII)	166.026.072,00	242.541.137,00	112.003.330,83	46,18	98.861.930,48	40,76	87.055.986,30	35,89	
Despesas Correntes	165.516.072,00	222.333.039,00	99.212.156,67	44,62	91.699.680,00	41,24	79.893.735,82	35,93	
Despesas de Capital	510.000,00	20.208.098,00	12.791.174,16	63,30	7.162.250,48	35,44	7.162.250,48	35,44	
ASSISTÊNCIA HOSPITALAR E AMBULATORIAL (XXXIII)	554.592.260,00	860.136.142,88	534.730.916,49	62,17	416.370.872,21	48,41	416.265.687,30	48,40	
Despesas Correntes	436.840.585,00	584.243.955,88	505.104.128,77	86,45	402.728.315,49	68,93	402.623.130,58	68,91	
Despesas de Capital	117.751.675,00	275.892.187,00	29.626.787,72	10,74	13.642.556,72	4,94	13.642.556,72	4,94	
SUORTE PROFILÁTICO E TERAPÊUTICO (XXXIV)	28.000.000,00	65.102.450,81	59.555.571,92	91,48	48.109.676,62	73,90	48.109.676,62	73,90	
Despesas Correntes	28.000.000,00	65.102.450,81	59.555.571,92	91,48	48.109.676,62	73,90	48.109.676,62	73,90	
Despesas de Capital	-	-	-	-	-	-	-	-	
VIGILÂNCIA SANITÁRIA (XXXV)	6.212.115,00	9.563.932,00	5.462.246,79	57,11	4.498.087,37	47,03	4.498.087,37	47,03	
Despesas Correntes	6.212.115,00	8.935.546,00	5.462.246,79	61,13	4.498.087,37	50,34	4.498.087,37	50,34	
Despesas de Capital	-	628.386,00	-	-	-	-	-	-	
VIGILÂNCIA EPIDEMIOLÓGICA (XXXVI)	51.613.543,00	59.633.974,00	30.080.560,96	50,44	19.250.738,95	32,28	13.805.180,95	23,15	
Despesas Correntes	51.613.543,00	58.609.143,00	29.522.623,80	50,37	19.250.738,95	32,85	13.805.180,95	23,55	
Despesas de Capital	0,00	1.024.831,00	557.937,16	54,44	-	-	-	-	
ALIMENTAÇÃO E NUTRIÇÃO (XXXVII)	99.662.519,00	117.520.998,01	117.018.143,92	99,57	98.194.434,39	83,55	98.144.344,39	83,51	
Despesas Correntes	99.662.519,00	117.520.998,01	117.018.143,92	99,57	98.194.434,39	83,55	98.144.344,39	83,51	
Despesas de Capital	-	-	-	-	-	-	-	-	
OUTRAS SUBFUNÇÕES (XXXVIII)	79.664.233,00	224.165.375,72	106.700.222,83	47,60	90.205.248,15	40,24	83.762.453,09	37,37	
Despesas Correntes	79.664.233,00	206.155.890,83	103.468.292,47	50,19	89.212.399,87	43,27	82.769.604,81	40,15	
Despesas de Capital	-	18.009.484,89	3.231.930,36	17,95	992.848,28	5,51	992.848,28	5,51	
TOTAL DAS DESPESAS NÃO COMPUTADAS NO CÁLCULO DO MÍNIMO (XXXIX) = (XXXII + XXXIII + XXXIV + XXXV + XXXVI + XXXVII + XXXVIII)	985.770.742,00	1.578.664.010,42	965.550.993,74	61,16	775.490.988,17	49,12	751.641.416,02	47,61	

DESPESAS TOTAIS COM SAÚDE EXECUTADAS COM COM RECURSOS PRÓPRIOS E COM RECURSOS TRANSFERIDOS DE OUTROS ENTES	DOTAÇÃO INICIAL	DOTAÇÃO ATUALIZADA (c)	DESPESAS EMPENHADAS		DESPESAS LIQUIDADAS		DESPESAS PAGAS		Inscritas em RPNP (g)
			Até o bimestre (d)	% (d/c) x 100	Até o bimestre (e)	% (e/c) x 100	Até o bimestre (f)	% (f/c) x 100	
ATENÇÃO BÁSICA (XL) = (IV + XXXII)	188.894.915,00	259.357.705,00	115.756.935,76	44,63	99.618.483,98	38,41	87.812.539,80	33,86	
ASSISTÊNCIA HOSPITALAR E AMBULATORIAL (XLI) = (V + XXXIII)	1.796.734.940,00	2.482.326.932,00	1.985.377.909,86	79,98	1.778.096.757,25	71,63	1.777.991.003,09	71,63	
SUPORTE PROFILÁTICO E TERAPÊUTICO (XLII) = (VI + XXXIV)	209.825.095,00	190.239.356,00	170.173.925,10	89,45	141.831.669,54	74,55	141.791.818,14	74,53	
VIGILÂNCIA SANITÁRIA (XLIII) = (VII + XXXV)	11.904.653,00	13.277.149,00	7.269.236,59	54,75	4.498.087,37	33,88	4.498.087,37	33,88	
VIGILÂNCIA EPIDEMIOLÓGICA (XLIV) = (VIII + XXXVI)	66.858.122,00	75.679.666,00	43.424.015,75	57,38	29.969.479,97	39,60	24.523.921,97	32,40	
ALIMENTAÇÃO E NUTRIÇÃO (XLV) = (IX + XXXVII)	151.698.467,00	136.574.344,00	135.826.297,32	99,45	116.510.207,85	85,31	116.460.117,85	85,27	
OUTRAS SUBFUNÇÕES (XLVI) = (X + XXXVIII)	1.208.558.490,00	2.416.203.347,00	2.098.920.078,07	86,87	2.063.799.261,59	85,41	1.900.577.286,12	78,66	
TOTAL DAS DESPESAS COM SAÚDE (XLVII) = (XI + XXXIX)	3.634.474.682,00	5.573.658.499,00	4.556.748.398,45	81,76	4.234.323.947,55	75,97	4.053.654.774,34	72,73	
(-) Despesas exec. com rec. provenientes das transf. de rec. de outros entes ³	833.214.050,00	1.320.754.953,00	728.311.006,89	55,14	558.730.895,63	42,30	541.374.208,54	40,99	
TOTAL DAS DESPESAS EXECUTADAS COM RECURSOS PRÓPRIOS (XLVIII)	2.801.260.632,00	4.252.903.546,00	3.828.437.391,56	90,02	3.675.593.051,92	86,43	3.512.280.565,80	82,59	

FONTE: SIAC - Sistema Integrado de Administração Financeira e Contábil

Coordenação de Informações Fiscais / Subsecretaria de Contabilidade / SEFIN / SEPLAD

Notas:

¹Nos cinco primeiros bimestres do exercício, o acompanhamento será feito com base na despesa liquidada. No último bimestre do exercício, o valor deverá corresponder ao total da despesa empenhada.

²Até o exercício de 2018, o controle da execução dos restos a pagar considerava apenas os valores dos restos a pagar não processados (regra antiga). A partir do exercício de 2019, o controle da execução dos restos a pagar considera os restos a pagar processados e não processados (regra nova).

³Essas despesas são consideradas executadas pelo ente transferidor.



DISTRITO FEDERAL
RELATÓRIO RESUMIDO DA EXECUÇÃO ORÇAMENTÁRIA
DEMONSTRATIVO DAS PARCERIAS PÚBLICO-PRIVADAS
ORÇAMENTO FISCAL E DA SEGURIDADE SOCIAL
ATÉ OUTUBRO DE 2022

RREO - Anexo 13 (Lei nº 11.079, de 30.12.2004, arts. 22, 25 e 28)

IMPACTOS DAS CONTRATAÇÕES DE PPP	Saldo Total em 31/12/2021	SALDO FINAL
		Até o Bimestre
TOTAL DE ATIVOS	-	-
Ativos Constituídos pela SPE		
TOTAL DE PASSIVOS	673.526,40	707.526,40
Obrigações Decorrentes de Ativos Constituídos pela SPE	673.526,40	707.526,40
Provisões de PPP		
Outros Passivos		
ATOS POTENCIAIS PASSIVOS	-	-
Obrigações Contratuais	-	-
Riscos não Provisionados		
Garantias Concedidas		
Outros Passivos Contingentes		

Despesas de PPP	Despesas de PPP										
	2021	2022	2023	2024	2025	2026	2027	2028	2029	2030	2031
Do Ente Federado (I)	-	251.134.934,37	250.045.028,40	248.961.333,37	244.574.776,00	243.514.789,00	242.459.395,73	-	-	-	-
Centro Administrativo	-	247.783.995,00	246.708.612,00	245.639.377,00	244.574.776,00	243.514.789,00	242.459.395,73	-	-	-	-
Setor Habitacional Manguelral	-	3.350.939,37	3.336.416,40	3.321.956,37	-	-	-	-	-	-	-
PPP A CONTRATAR (II)	-	-	-	-	-	-	-	-	-	-	-
RECEITA CORRENTE LÍQUIDA (RCL) (III)	28.277.263.875,40	26.310.600.208,00	26.382.337.406,57	26.454.270.200,28	26.526.399.122,44	26.598.724.707,80	26.671.247.492,57	26.743.968.014,43	26.816.886.812,51	26.890.004.427,43	26.963.321.401,27
TOTAL DAS DESPESAS CONSIDERADAS PARA O LIMITE (IV = I + II)	-	251.134.934,37	250.045.028,40	248.961.333,37	244.574.776,00	243.514.789,00	242.459.395,73	-	-	-	-
TOTAL DAS DESPESAS / RCL (%) (V = IV / III)	0,00	0,95	0,95	0,94	0,92	0,92	0,91	0,00	0,00	0,00	-

FONTE: SIAC - Sistema Integrado de Administração Financeira e Contábil

Nota 1 : A Receita Corrente Líquida foi projetada a partir de 2023, conforme fator de atualização anual contido no Manual para Instrução de Pleitos (MIP) da Secretaria do Tesouro Nacional. Fator = 1,0027265512

Nota 2 : As Despesas de PPP foram projetadas pela Subsecretaria de Parcerias Público-Privadas/SEF para o período de 2018 a 2027.



DISTRITO FEDERAL
RELATÓRIO RESUMIDO DA EXECUÇÃO ORÇAMENTÁRIA
DEMONSTRATIVO SIMPLIFICADO DO RELATÓRIO RESUMIDO DA EXECUÇÃO ORÇAMENTÁRIA
ORÇAMENTO FISCAL E DA SEGURIDADE SOCIAL
ATÉ OUTUBRO DE 2022

LRF, Art. 48 - Anexo XVII

BALANÇO ORÇAMENTÁRIO		Até o bimestre		
RECEITAS				
Previsão Inicial				31.023.458.648,00
Previsão Atualizada				32.605.769.986,00
Receitas Realizadas				28.297.230.548,83
Déficit Orçamentário				-
Saldos de Exercícios Anteriores (Utilizados para Créditos Adicionais)				1.441.265.134,00
DESPESAS				
Dotação Inicial				31.023.458.650,80
Dotação Atualizada				36.095.583.535,80
Despesas Empenhadas				28.381.172.875,60
Despesas Liquidadas				25.868.020.138,83
Despesas Pagas				24.597.051.993,21
Superávit Orçamentário				2.429.210.410,00
DESPESAS POR FUNÇÃO / SUBFUNÇÃO		Até o bimestre		
Despesas Empenhadas				28.381.172.875,60
Despesas Liquidadas				25.868.020.138,83
RECEITA CORRENTE LÍQUIDA - RCL		Até o bimestre		
Receita Corrente Líquida				29.423.545.651,89
Receita Corrente Líquida Ajustada para Cálculo dos Limites de Endividamento				29.342.923.303,85
Receita Corrente Líquida Ajustada para Cálculo dos Limites da Despesa com Pessoal				29.342.923.303,85
RECEITAS E DESPESAS DO REGIME PRÓPRIO DE PREVIDÊNCIA DOS SERVIDORES		Até o bimestre		
Fundo em Capitalização (Plano Previdenciário)				
Receitas Previdenciárias Realizadas				207.464.963,30
Despesas Previdenciárias Empenhada				227.210,99
Despesas Previdenciárias Liquidadas				227.210,99
Despesas Previdenciárias pagas				189.283,72
Resultado Previdenciário				207.237.752,31
Fundo em Repartição (Plano Financeiro)				
Receitas Previdenciárias Realizadas				3.735.538.387,24
Despesas Previdenciárias Empenhada				7.226.385.451,78
Despesas Previdenciárias Liquidadas				7.113.280.218,91
Despesas Previdenciárias pagas				6.562.921.828,82
Resultado Previdenciário				-3.377.741.831,67
RESULTADOS PRIMÁRIO E NOMINAL		Meta Fixada no Anexo de Metas Fiscais da LDO	Resultado Apurado até o bimestre	% em Relação à Meta
		(a)	(b)	(b/a)
Resultado Primário - Acima da Linha		-546.943.000,00	276.329.811,49	-50,52%
Resultado Nominal- Acima da Linha		-89.494.000,00	-241.653.259,39	270,02%
MOVIMENTAÇÃO DOS RESTOS A PAGAR		Inscrição	Cancelamento até o bimestre	Pagamento até o bimestre
				Saldo a Pagar
POR PODER				
RESTOS A PAGAR PROCESSADOS		1.350.807.482,76	11.729.117,03	1.202.065.020,78
Poder Executivo		1.335.890.110,53	11.729.117,01	1.187.396.401,16
Poder Legislativo		1.034.365,63	0,02	785.613,02
Defensoria Pública		13.883.006,60	-	13.883.006,60

RESTOS A PAGAR NÃO-PROCESSADOS	1.796.185.526,47	608.442.161,31	1.171.331.776,70	16.411.588,46
Poder Executivo	1.759.236.416,77	605.716.756,41	1.142.987.046,44	10.532.613,92
Poder Legislativo	36.095.133,75	2.691.201,45	27.524.957,76	5.878.974,54
Defensoria Pública	853.975,95	34.203,45	819.772,50	-
TOTAL	3.146.993.009,23	620.171.278,34	2.373.396.797,48	153.424.933,41
DESPESAS COM MANUTENÇÃO E DESENVOLVIMENTO DO ENSINO	Valor apurado até o bimestre	Limites Constitucionais Anuais		
		Mínimo a Aplicar	Aplicado até o bimestre	
Mínimo Anual de <18% / 25%> dos Impostos na Manutenção e Desenvolvimento do Ensino - MDE	4.364.640.781,27	25%	24,14%	
Mínimo Anual de 70% do FUNDEB na Remuneração dos Profissionais da Educação Básica	2.432.701.190,98	70%	91,09%	
Percentual de 50% da Complementação da União ao FUNDEB (VAAT) na Educação Infantil	-	50%	-	
Mínimo de 15% da Complementação da União ao FUNDEB (VAAT) em Despesas de Capital	-	15%	-	
RECEITAS DE OPERAÇÕES DE CRÉDITO E DESPESAS DE CAPITAL	Valor apurado até o bimestre	Saldo a Realizar		
Receita de Operação de Crédito		674.111.480,10	376.156.010,90	
Despesa de Capital Líquida		2.148.624.371,78	2.285.524.544,20	
RECEITA DA ALIENAÇÃO DE ATIVOS E APLICAÇÃO DOS RECURSOS	Valor apurado até o bimestre	Saldo a Realizar		
Receita de Alienação de Ativos		12.802.998,58	9.876.449,42	
Aplicação dos Recursos da Alienação de Ativos		32.141.243,32	17.252.295,68	
DESPESAS COM AÇÕES E SERVIÇOS PÚBLICOS DE SAÚDE		Limite Constitucional Anual		
		Mínimo a Aplicar até o bimestre	Valor Aplicado até o bimestre	
Despesas com Ações e Serviços Públicos de Saúde executadas com recursos de impostos		2.372.525.870,76	3.458.832.959,38	
DESPESAS DE CARÁTER CONTINUADO DERIVADAS DE PPP		Valor Apurado no Exercício Corrente		
Total das Despesas Consideradas para o Limite / RCL (%)			0,95%	

FONTE: SIAC - Sistema Integrado de Administração Financeira e Contábil
 Coordenação de Informações Fiscais / Subsecretaria de Contabilidade / SEFIN / SEPLAD



DISTRITO FEDERAL
RELATÓRIO RESUMIDO DA EXECUÇÃO ORÇAMENTÁRIA
DEMONSTRATIVO DAS TRANSFERÊNCIAS DA UNIÃO
ORÇAMENTO FISCAL E DA SEGURIDADE SOCIAL
ATÉ OUTUBRO DE 2022

RECEITA	VALOR REALIZADO
TRANSFERÊNCIAS CORRENTES (I)	2.733.860.398,02
Participação na Receita da União	1.131.482.430,96
Cota-Parte do Fundo de Participação dos Estados e do Distrito Federal	868.410.244,42
Cota-Parte do Fundo de Participação dos Municípios - Cota Mensal	246.657.603,34
Cota-Parte do Imposto Sobre a Propriedade Territorial Rural	1.214.951,12
Cota-Parte do Imposto Sobre Produtos Industrializados - Estados Exportadores	6.212.598,39
Cota-Parte da Contribuição de Intervenção no Domínio Econômico	8.987.033,69
Transferência da Compensação Financeira pela Exploração de Recursos Naturais	41.281.228,27
Cota-parte da Compensação Financeira de Recursos Hídricos	477.766,77
Cota-parte da Compensação Financeira de Recursos Minerais - CFEM	12.211.366,65
Outras Transferências decorrentes de Compensação Financeira pela Exploração de Recursos Naturais - Principal	28.592.094,85
Transferência de Recursos do Sistema Único de Saúde - SUS	690.415.673,97
Transferências de Recursos do Fundo Nacional de Assistência Social - FNAS	21.155.249,64
Transferências de Recursos do Fundo Nacional do Desenvolvimento da Educação	732.859.875,83
Transferências do Salário-Educação	706.012.853,99
Transferências Diretas do FNDE referentes ao Programa Nacional de Alimentação	-
Outras Transferências diretas do Fundo Nacional do Desenvolvimento da Educação	26.847.021,84
Transferências de Convênios da União e de Suas Entidades	16.870.126,95
Transferências de Convênios da União Destinadas a Programas de Educação	662.297,51
Transferências de Convênios da União Destinadas a Programas de Assistência	-
Outras Transferências de Convênios da União	16.207.829,44
Outras Transferências de Recursos da União e de suas Entidades	99.795.812,40
TRANSFERÊNCIAS DE CAPITAL (II)	105.863.900,35
Transferência da União e de suas Entidades	105.863.900,35
Transferências de Convênio da União para o Sistema Único de Saúde - SUS	17.143.424,00
Transferências de Convênios da União destinadas a Programas de Saneamento	3.375.897,95
Outras Transferências de Convênios da União	33.703.682,48
Outras Transferências De Recursos da União e de suas Entidades	51.640.895,92
TOTAL = (I + II)	2.839.724.298,37

FONTE: SIAC - Sistema Integrado de Administração Financeira e Contábil
 Coordenação de Informações Fiscais / Subsecretaria de Contabilidade / SEFIN / SEPLAD

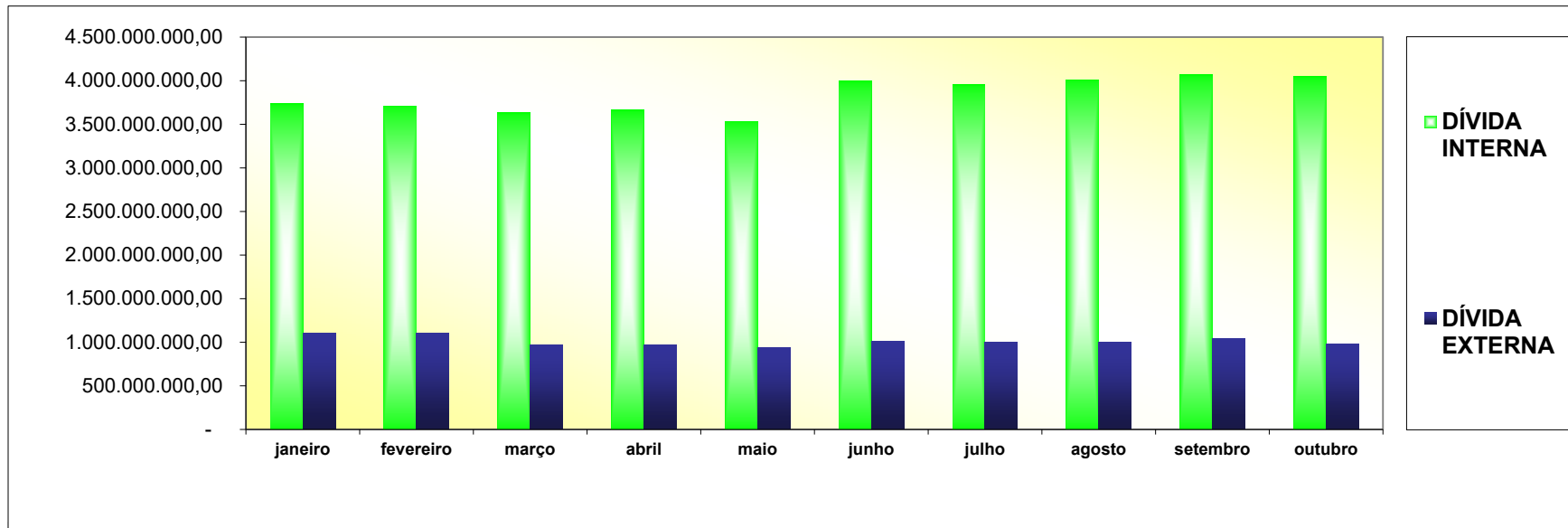
**EVOLUÇÃO DA DÍVIDA PÚBLICA DO DISTRITO FEDERAL
ADMINISTRAÇÃO DIRETA**

MÊS	POSIÇÃO DO SALDO DEVEDOR EM 2022					TOTAL CONSOLIDADO
	DÍVIDA INTERNA			DÍVIDA EXTERNA		
	GDF	PARCELAMENTO TRIBUTOS FEDERAIS	TOTAL	GDF	CAESB/GDF	
janeiro	3.721.743.793,73	19.006.561,64	3.740.750.355,37	1.104.349.785,34	94.920.702,10	4.845.100.140,71
fevereiro	3.692.953.966,77	18.737.067,47	3.711.691.034,24	1.104.349.785,34	91.274.915,26	4.816.040.819,58
março	3.616.832.186,48	18.467.573,30	3.635.299.759,78	964.675.972,54	84.342.300,86	4.599.975.732,32
abril	3.643.788.793,91	18.198.079,13	3.661.986.873,04	971.000.938,41	87.777.182,98	4.632.987.811,45
maio	3.517.033.290,13	17.928.584,96	3.534.961.875,09	933.456.595,11	84.644.035,26	4.468.418.470,20
junho	3.980.550.641,00	17.659.090,79	3.998.209.731,79	1.011.019.934,31	82.435.672,37	5.009.229.666,10
julho	3.938.202.655,69	17.389.596,62	3.955.592.252,31	1.003.515.424,58	81.727.059,90	4.959.107.676,89
agosto	3.997.061.767,66	16.188.904,38	4.013.250.672,04	1.001.697.321,60	81.787.734,77	5.014.947.993,64
setembro	4.051.501.828,17	15.919.410,21	4.067.421.238,38	1.042.179.205,54	85.599.952,56	5.109.600.443,92
outubro	4.032.018.946,94	15.649.916,04	4.047.668.862,98	980.650.949,61	83.443.298,11	5.028.319.812,59

NOTAS:

1 - No caso de se consolidar os saldos devedores das dívidas fundadas internas e externas, das administrações direta e indireta, excluir, para evitar a dupla contagem, os valores da coluna CAESB/GDF, que referem-se ao compartilhamento dos recursos oriundos do Banco Interamericano de Desenvolvimento- BID, por meio do Contrato n.º 1.288-OC-BR, ajustado por dispositivos contidos no Contrato n.º 001/2001-

2 - Saldo Devedores (SD) é a soma das Contas Contábeis de Curto e Longo Prazo (CP+LP).



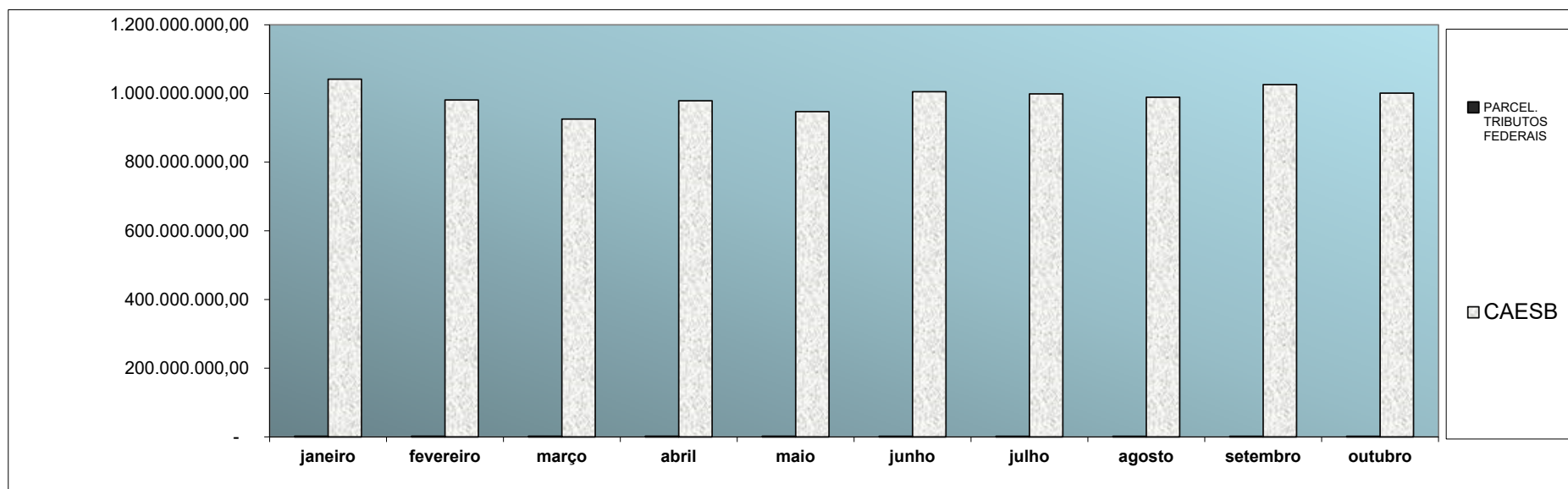
**EVOLUÇÃO DA DÍVIDA PÚBLICA DO DISTRITO FEDERAL
ADMINISTRAÇÃO INDIRETA**

MÊS	POSIÇÃO DO SALDO DEVEDOR EM 2022				TOTAL
	DÍVIDA INTERNA				
	PARCEL. TRIBUTOS FEDERAIS	CAESB/GDF	CAESB/OUTROS	TOTAL CAESB	
janeiro	1.989.823,69	94.920.702,10	946.579.468,32	1.041.500.170,42	1.043.489.994,11
fevereiro	1.927.867,92	91.274.915,26	889.737.666,70	981.012.581,96	982.940.449,88
março	1.894.409,44	84.342.300,86	841.110.585,90	925.452.886,76	927.347.296,20
abril	1.863.022,46	87.777.182,98	890.914.139,37	978.691.322,35	980.554.344,81
maio	1.831.484,51	84.644.035,26	862.460.971,20	947.105.006,46	948.936.490,97
junho	1.799.759,20	82.435.672,37	922.589.899,73	1.005.025.572,10	1.006.825.331,30
julho	1.767.848,35	81.727.059,90	917.084.707,62	998.811.767,52	1.000.579.615,87
agosto	1.733.454,23	81.787.734,77	907.103.899,22	988.891.633,99	990.625.088,22
setembro	1.703.449,34	85.599.952,56	940.227.196,60	1.025.827.149,16	1.027.530.598,50
outubro	1.670.943,69	83.443.298,11	917.502.960,39	1.000.946.258,50	1.002.617.202,19

NOTAS:

1 - CAESB/GDF refere-se à parcela de responsabilidade da CAESB consignada no Contrato n.º 001/2001-SO/SEFP/DF que ajusta, entre outras providências, o compartilhamento dos recursos e das obrigações oriundos do Banco Interamericano de Desenvolvimento BID, à conta do Contrato n.º 1.288/OC-BR, entre o GDF e aquela empresa;

2 - Saldo Devedores (SD) é a soma das Contas Contábeis de Curto e Longo Prazo (CP+LP).





DISTRITO FEDERAL
Demonstrativo da Execução do Orçamento da Educação
ATÉ O 5º BIMESTRE DE 2022
 conforme Art. 241 § 2º da LODF
SECRETARIA DE EDUCAÇÃO, FUNAB E FUNDEB
Unidades Orçamentárias : 18101, 18202 e 18903

Programa de Trabalho	Natureza da Despesa		Fonte	Até o Bimestre
12122622136782787	339039	OUTROS SERVIÇOS DE TERCEIROS - PESSOA JURÍDICA	103	5.304.630,00
12122622136782787 Total				5.304.630,00
12122622190680001	335043	SUBVENÇÕES SOCIAIS	103	84.590.589,35
	445042	AUXÍLIOS	103	5.900.073,00
12122622190680001 Total				90.490.662,35
12122622190680273	335043	SUBVENÇÕES SOCIAIS	100	2.157.356,00
	445042	AUXÍLIOS	100	500.000,00
12122622190680273 Total				2.657.356,00
12122622190680274	335043	SUBVENÇÕES SOCIAIS	100	4.589.137,00
	445042	AUXÍLIOS	100	2.933.934,00
12122622190680274 Total				7.523.071,00
12122622190680275	335043	SUBVENÇÕES SOCIAIS	100	280.000,00
12122622190680275 Total				280.000,00
12122622190680276	335043	SUBVENÇÕES SOCIAIS	100	3.124.000,00
	445042	AUXÍLIOS	100	1.000.000,00
12122622190680276 Total				4.124.000,00
12122622190680278	335043	SUBVENÇÕES SOCIAIS	100	800.000,00
	445042	AUXÍLIOS	100	2.000.000,00
12122622190680278 Total				2.800.000,00
12122622190680280	335043	SUBVENÇÕES SOCIAIS	100	3.430.000,00
	445042	AUXÍLIOS	100	744.000,00
12122622190680280 Total				4.174.000,00
12122622190680281	335043	SUBVENÇÕES SOCIAIS	100	382.824,00
12122622190680281 Total				382.824,00
12122622190680282	445042	AUXÍLIOS	100	168.140,00
12122622190680282 Total				168.140,00
12122622190680283	335043	SUBVENÇÕES SOCIAIS	100	7.150.000,00
	445042	AUXÍLIOS	100	2.909.400,00
12122622190680283 Total				10.059.400,00
12122622190680285	335043	SUBVENÇÕES SOCIAIS	100	1.000.000,00
12122622190680285 Total				1.000.000,00
12122622190680286	335043	SUBVENÇÕES SOCIAIS	100	1.250.000,00
	445042	AUXÍLIOS	100	1.145.000,00
12122622190680286 Total				2.395.000,00
12122622190680288	335043	SUBVENÇÕES SOCIAIS	100	400.000,00
12122622190680288 Total				400.000,00
12122622190680289	335043	SUBVENÇÕES SOCIAIS	100	2.330.000,00

12122622190680289 Total				2.330.000,00
12122622190680290	445042	AUXÍLIOS	100	260.000,00
12122622190680290 Total				260.000,00
12122622190680291	335043	SUBVENÇÕES SOCIAIS	100	2.343.140,00
	445042	AUXÍLIOS	100	1.510.000,00
12122622190680291 Total				3.853.140,00
12122622190680293	335043	SUBVENÇÕES SOCIAIS	100	1.310.000,00
	445042	AUXÍLIOS	100	500.000,00
12122622190680293 Total				1.810.000,00
12122622190680295	335043	SUBVENÇÕES SOCIAIS	100	2.000.000,00
	445042	AUXÍLIOS	100	1.000.000,00
12122622190680295 Total				3.000.000,00
12122622190680296	335043	SUBVENÇÕES SOCIAIS	100	1.403.720,00
	445042	AUXÍLIOS	100	597.000,00
12122622190680296 Total				2.000.720,00
12122622190680298	335043	SUBVENÇÕES SOCIAIS	100	4.894.955,00
	445042	AUXÍLIOS	100	2.836.400,00
12122622190680298 Total				7.731.355,00
12122622190680300	335043	SUBVENÇÕES SOCIAIS	100	3.710.000,00
12122622190680300 Total				3.710.000,00
12122622190680301	445042	AUXÍLIOS	100	300.000,00
12122622190680301 Total				300.000,00
12122622190680302	335043	SUBVENÇÕES SOCIAIS	100	4.844.000,00
	445042	AUXÍLIOS	100	2.530.000,00
12122622190680302 Total				7.374.000,00
12122622190680304	335043	SUBVENÇÕES SOCIAIS	100	1.955.000,00
	445042	AUXÍLIOS	100	605.000,00
12122622190680304 Total				2.560.000,00
12122622190680306	335043	SUBVENÇÕES SOCIAIS	100	3.945.000,00
	445042	AUXÍLIOS	100	1.000.000,00
12122622190680306 Total				4.945.000,00
12122622190680308	335043	SUBVENÇÕES SOCIAIS	100	6.981.000,00
	445042	AUXÍLIOS	100	60.000,00
12122622190680308 Total				7.041.000,00
12122622190680311	335043	SUBVENÇÕES SOCIAIS	100	2.175.000,00
	445042	AUXÍLIOS	100	1.530.000,00
12122622190680311 Total				3.705.000,00
12122622190680313	335043	SUBVENÇÕES SOCIAIS	100	850.900,00
	445042	AUXÍLIOS	100	735.900,00
12122622190680313 Total				1.586.800,00
12122822123965293	339039	OUTROS SERVIÇOS DE TERCEIROS - PESSOA JURÍDICA	101	898.438,88
12122822123965293 Total				898.438,88
12122822136785882	339039	OUTROS SERVIÇOS DE TERCEIROS - PESSOA JURÍDICA	101	26.930,00
12122822136785882 Total				26.930,00
12122822185020036	319011	VENCIMENTOS E VANTAGENS FIXAS - PESSOAL CIVIL	100	69.307.493,09
	319013	OBRIGAÇÕES PATRONAIS	100	745.126,22
	319016	OUTRAS DESPESAS VARIÁVEIS - PESSOAL CIVIL	100	298.860,16
	319113	OBRIGAÇÕES PATRONAIS	100	22.046.127,72
12122822185020036 Total				92.397.607,19

12122822185020037	319011	VENCIMENTOS E VANTAGENS FIXAS - PESSOAL CIVIL	100	19.864.253,29
	319016	OUTRAS DESPESAS VARIÁVEIS - PESSOAL CIVIL	100	71.583,21
	319113	OBRIGAÇÕES PATRONAIS	100	5.364.557,78
12122822185020037 Total				25.300.394,28
12122822185020120	319011	VENCIMENTOS E VANTAGENS FIXAS - PESSOAL CIVIL	100	2.291.094,36
	319013	OBRIGAÇÕES PATRONAIS	100	198.302,18
	319016	OUTRAS DESPESAS VARIÁVEIS - PESSOAL CIVIL	100	38.986,89
	319094	INDENIZAÇÕES E RESTITUIÇÕES TRABALHISTAS	100	23.712,63
12122822185020120 Total				2.552.096,06
12122822185040103	339008	OUTROS BENEFÍCIOS ASSISTENCIAIS	100	1.342,08
	339046	AUXÍLIO-ALIMENTAÇÃO	100	102.703,18
	339049	AUXÍLIO-TRANSPORTE	100	1.911,72
12122822185040103 Total				105.956,98
12122822185046980	339008	OUTROS BENEFÍCIOS ASSISTENCIAIS	100	304.921,90
	339046	AUXÍLIO-ALIMENTAÇÃO	100	8.592.846,87
	339048	OUTROS AUXÍLIOS FINANCEIROS A PESSOAS FÍSICAS	100	4.979.361,64
12122822185046980 Total				13.877.130,41
12122822185170036	339014	DIÁRIAS - CIVIL	100	57.215,66
			101	95.737,74
			301	17.536,62
	339030	MATERIAL DE CONSUMO	100	2.420.434,20
			101	371.828,36
			301	0,00
	339033	PASSAGENS E DESPESAS COM LOCOMOÇÃO	100	51.343,68
			101	349.999,79
	339036	OUTROS SERVIÇOS DE TERCEIROS - PESSOA FÍSICA	100	7.899,83
	339039	OUTROS SERVIÇOS DE TERCEIROS - PESSOA JURÍDICA	100	2.391.705,35
			101	6.041.663,40
			301	191.372,73
	339092	DESPESAS DE EXERCÍCIOS ANTERIORES	100	415.757,09
			101	280.240,00
			102	2.892.099,86
339093	INDENIZAÇÕES E RESTITUIÇÕES	100	335.217,57	
		101	41.438,06	
12122822185170036 Total				15.961.489,94
12122822185170176	339014	DIÁRIAS - CIVIL	100	6.846,75
	339030	MATERIAL DE CONSUMO	100	11.791,25
	339039	OUTROS SERVIÇOS DE TERCEIROS - PESSOA JURÍDICA	100	8.788,51
12122822185170176 Total				27.426,51
12122822185179691	339014	DIÁRIAS - CIVIL	100	1.415,43
	339036	OUTROS SERVIÇOS DE TERCEIROS - PESSOA FÍSICA	100	212.359,52
			101	42.078,22
	339039	OUTROS SERVIÇOS DE TERCEIROS - PESSOA JURÍDICA	100	192.779,02
	339047	OBRIGAÇÕES TRIBUTÁRIAS E CONTRIBUTIVAS	100	47.076,73
101			5.390,78	
339092	DESPESAS DE EXERCÍCIOS ANTERIORES	101	175.157,02	
12122822185179691 Total				676.256,72
12126622114710108	339040	SERVIÇO DE TECNOLOGIA DA INFORMAÇÃO E COMUNICAÇÃO	100	20.450,00
	449040	SERVIÇO DE TECNOLOGIA DA INFORMAÇÃO E COMUNICAÇÃO	100	46.000,00
	449052	EQUIPAMENTOS E MATERIAL PERMANENTE	100	780.645,00
12126622114710108 Total				847.095,00

12126622125570119	339039	OUTROS SERVIÇOS DE TERCEIROS - PESSOA JURÍDICA	100	30.895,28	
	339040	SERVIÇO DE TECNOLOGIA DA INFORMAÇÃO E COMUNICAÇÃO	100	5.540,86	
12126622125570119 Total				36.436,14	
12126822114712532	339040	SERVIÇO DE TECNOLOGIA DA INFORMAÇÃO E COMUNICAÇÃO	101	4.000,00	
12126822114712532 Total				4.000,00	
12126822125572576	339040	SERVIÇO DE TECNOLOGIA DA INFORMAÇÃO E COMUNICAÇÃO	101	27.153,46	
12126822125572576 Total				27.153,46	
12361622121600001	339031	PREMIAÇÕES CULTURAIS, ARTÍSTICAS, CIENTÍFICAS, DES	103	26.636,40	
	339039	OUTROS SERVIÇOS DE TERCEIROS - PESSOA JURÍDICA	103	10.525,00	
12361622121600001 Total				37.161,40	
12361622123890001	339030	MATERIAL DE CONSUMO	100	5.260.113,77	
			102	1.447.208,90	
			732	870,00	
	339033	PASSAGENS E DESPESAS COM LOCOMOÇÃO	101	445.054,24	
	339036	OUTROS SERVIÇOS DE TERCEIROS - PESSOA FÍSICA	103	534.067,81	
	339037	LOCAÇÃO DE MÃO-DE-OBRA	100	11.657.914,50	
			101	33.838.120,69	
			102	5.140.208,70	
			103	78.632.802,30	
			183	62.524.663,57	
			301	22.729.525,36	
			303	4.424.897,55	
	339039	OUTROS SERVIÇOS DE TERCEIROS - PESSOA JURÍDICA	100	3.072.787,27	
			101	486.667,79	
			102	1.640.087,31	
			103	37.125.880,24	
			109	295.056,00	
	339092	DESPESAS DE EXERCÍCIOS ANTERIORES	183	676.359,00	
			100	62.246,56	
			102	1.253.504,70	
	339093	INDENIZAÇÕES E RESTITUIÇÕES	103	1.301.361,87	
			100	29.713.513,64	
			101	4.204.153,12	
			102	5.359.967,73	
			103	28.783.477,54	
			109	785.521,91	
			183	2.246.974,99	
	339147	OBRIGAÇÕES TRIBUTÁRIAS E CONTRIBUTIVAS	301	15.490.233,85	
			303	5.910.320,82	
			100	138.602,42	
	449052	EQUIPAMENTOS E MATERIAL PERMANENTE	100	13.950,00	
	12361622123890001 Total				365.196.114,15
	12361622123890002	339037	LOCAÇÃO DE MÃO-DE-OBRA	100	91.070.668,47
101				8.021.415,84	
102				1.937.904,29	
105				507,57	
109				63.451,34	
122				192.791,27	
12361622123890002 Total				101.286.738,78	

12361622124460001	339039	OUTROS SERVIÇOS DE TERCEIROS - PESSOA JURÍDICA	103	657.454,90
	339048	OUTROS AUXÍLIOS FINANCEIROS A PESSOAS FÍSICAS	103	27.123.186,76
	339092	DESPESAS DE EXERCÍCIOS ANTERIORES	100	1.863,31
			103	60.540,00
12361622124460001 Total				27.843.044,97
12361622129640001	339030	MATERIAL DE CONSUMO	100	34.052.561,79
			140	12.717.785,06
			183	311.524,56
			340	18.181.310,00
	339039	OUTROS SERVIÇOS DE TERCEIROS - PESSOA JURÍDICA	100	1.168.675,12
339093	INDENIZAÇÕES E RESTITUIÇÕES	100	10.145,90	
12361622129640001 Total				66.442.002,43
12361622136320001	339030	MATERIAL DE CONSUMO	100	55.385,00
			103	27.859,00
12361622136320001 Total				83.244,00
12361622149760002	339039	OUTROS SERVIÇOS DE TERCEIROS - PESSOA JURÍDICA	100	62.096.309,85
			102	10.470.499,96
			146	1.931.094,46
			346	2.105.045,49
	339040	SERVIÇO DE TECNOLOGIA DA INFORMAÇÃO E COMUNICAÇÃO	100	1.047.436,43
	339092	DESPESAS DE EXERCÍCIOS ANTERIORES	100	9.070.142,00
			103	3.607.579,68
	339093	INDENIZAÇÕES E RESTITUIÇÕES	100	7.653.883,06
			103	716.886,67
321			3.062,63	
12361622149760002 Total				98.701.940,23
12361822123965294	339039	OUTROS SERVIÇOS DE TERCEIROS - PESSOA JURÍDICA	103	30.922.012,63
	339092	DESPESAS DE EXERCÍCIOS ANTERIORES	103	221.061,60
12361822123965294 Total				31.143.074,23
12361822185020015	319004	CONTRATAÇÃO POR TEMPO DETERMINADO	100	284.934.414,61
	319011	VENCIMENTOS E VANTAGENS FIXAS - PESSOAL CIVIL	100	870.452.599,30
			101	161.490.284,41
			102	42.109.600,77
			105	56.284,00
			109	596.929,00
			122	7.259.539,68
	319013	OBRIGAÇÕES PATRONAIS	100	88.161.015,35
	319016	OUTRAS DESPESAS VARIÁVEIS - PESSOAL CIVIL	100	6.069.081,53
101			35.029,19	
12361822185020015 Total				1.461.164.777,84
12361822185026977	319004	CONTRATAÇÃO POR TEMPO DETERMINADO	100	43.492.242,12
			101	14.520.678,08
	319007	CONTRIBUIÇÃO A ENTIDADES FECHADAS DE PREVIDÊNCIA	100	2.187,66
	319011	VENCIMENTOS E VANTAGENS FIXAS - PESSOAL CIVIL	100	225.741.328,71
			101	148.899.607,89
	183	40.503.708,60		
	319013	OBRIGAÇÕES PATRONAIS	100	4.799.983,58
	319016	OUTRAS DESPESAS VARIÁVEIS - PESSOAL CIVIL	100	259.937,70
319092	DESPESAS DE EXERCÍCIOS ANTERIORES	100	28.150,09	
319113	OBRIGAÇÕES PATRONAIS	100	448.751.906,65	
12361822185026977 Total				926.999.731,08

12362622123900001	339030	MATERIAL DE CONSUMO	103	1.551.043,10
			377	169.402,98
	339036	OUTROS SERVIÇOS DE TERCEIROS - PESSOA FÍSICA	103	24.700,00
	339037	LOCAÇÃO DE MÃO-DE-OBRA	101	11.176.943,97
			103	65.823.641,67
			301	14.169.691,03
			303	3.005.663,00
	339039	OUTROS SERVIÇOS DE TERCEIROS - PESSOA JURÍDICA	103	16.471.051,84
	339048	OUTROS AUXÍLIOS FINANCEIROS A PESSOAS FÍSICAS	100	20,24
			377	116.842,38
	339093	INDENIZAÇÕES E RESTITUIÇÕES	100	5.936.005,21
			101	2.644.209,03
			103	5.216.951,11
321			68,31	
449052	EQUIPAMENTOS E MATERIAL PERMANENTE	377	647.114,00	
		377	136.771,80	
12362622123900001 Total				127.090.119,67
12362622123903115	339037	LOCAÇÃO DE MÃO-DE-OBRA	100	15.815.980,94
			101	1.086.044,16
12362622123903115 Total				16.902.025,10
12362622124460002	339039	OUTROS SERVIÇOS DE TERCEIROS - PESSOA JURÍDICA	103	55.701,24
	339048	OUTROS AUXÍLIOS FINANCEIROS A PESSOAS FÍSICAS	103	1.961.581,90
12362622124460002 Total				2.017.283,14
12362622129640004	339030	MATERIAL DE CONSUMO	100	6.523.375,81
			140	3.607.633,45
	339039	OUTROS SERVIÇOS DE TERCEIROS - PESSOA JURÍDICA	100	480.491,00
12362622129640004 Total				10.611.500,26
12362622136320002	339030	MATERIAL DE CONSUMO	100	3.309,00
			103	1.657,00
12362622136320002 Total				4.966,00
12362622149769534	339039	OUTROS SERVIÇOS DE TERCEIROS - PESSOA JURÍDICA	100	12.354.623,72
			102	1.918.660,43
	339092	DESPESAS DE EXERCÍCIOS ANTERIORES	100	1.782.113,50
	339093	INDENIZAÇÕES E RESTITUIÇÕES	100	1.272.800,10
12362622149769534 Total				17.328.197,75
12362822123965295	339039	OUTROS SERVIÇOS DE TERCEIROS - PESSOA JURÍDICA	103	4.407.781,13
12362822123965295 Total				4.407.781,13
12362822185020038	319004	CONTRATAÇÃO POR TEMPO DETERMINADO	100	51.529.682,01
	319011	VENCIMENTOS E VANTAGENS FIXAS - PESSOAL CIVIL	100	98.056.170,99
	319013	OBRIGAÇÕES PATRONAIS	100	1.399.206,93
	319016	OUTRAS DESPESAS VARIÁVEIS - PESSOAL CIVIL	100	75.772,64
	319113	OBRIGAÇÕES PATRONAIS	100	130.807.024,38
12362822185020038 Total				281.867.856,95
12362822185026978	319004	CONTRATAÇÃO POR TEMPO DETERMINADO	100	75.190.484,82
	319011	VENCIMENTOS E VANTAGENS FIXAS - PESSOAL CIVIL	100	320.655.612,66
	319013	OBRIGAÇÕES PATRONAIS	100	25.699.151,40
	319016	OUTRAS DESPESAS VARIÁVEIS - PESSOAL CIVIL	100	1.779.447,45
12362822185026978 Total				423.324.696,33

12363622123910001	339030	MATERIAL DE CONSUMO	103	362.837,71
	339037	LOCAÇÃO DE MÃO-DE-OBRA	103	969.595,43
			301	200.000,00
			303	108.299,00
	339039	OUTROS SERVIÇOS DE TERCEIROS - PESSOA JURÍDICA	103	1.470.137,47
	339048	OUTROS AUXÍLIOS FINANCEIROS A PESSOAS FÍSICAS	100	21.470,00
			103	1.646.114,60
			177	819.723,50
			321	195.646,00
			374	131.037,50
	339093	INDENIZAÇÕES E RESTITUIÇÕES	301	245.227,12
449052	EQUIPAMENTOS E MATERIAL PERMANENTE	100	17.738,00	
		103	103.626,72	
12363622123910001 Total				6.836.468,05
12363822123965296	339039	OUTROS SERVIÇOS DE TERCEIROS - PESSOA JURÍDICA	103	449.999,27
12363822123965296 Total				449.999,27
12363822185020039	319004	CONTRATAÇÃO POR TEMPO DETERMINADO	100	187.651,83
	319011	VENCIMENTOS E VANTAGENS FIXAS - PESSOAL CIVIL	100	4.328.844,77
	319013	OBRIGAÇÕES PATRONAIS	100	48.431,17
	319016	OUTRAS DESPESAS VARIÁVEIS - PESSOAL CIVIL	100	2.623,45
	319113	OBRIGAÇÕES PATRONAIS	100	4.556.199,73
12363822185020039 Total				9.123.750,95
12363822185026979	319004	CONTRATAÇÃO POR TEMPO DETERMINADO	100	3.481.625,54
	319011	VENCIMENTOS E VANTAGENS FIXAS - PESSOAL CIVIL	100	9.621.437,32
	319013	OBRIGAÇÕES PATRONAIS	100	889.532,57
	319016	OUTRAS DESPESAS VARIÁVEIS - PESSOAL CIVIL	100	61.972,64
12363822185026979 Total				14.054.568,07
12364622118130002	449052	EQUIPAMENTOS E MATERIAL PERMANENTE	100	206.454,83
12364622118130002 Total				206.454,83
12364622120830005	339040	SERVIÇO DE TECNOLOGIA DA INFORMAÇÃO E COMUNICAÇÃO	100	1.546,06
12364622120830005 Total				1.546,06
12364622159280004	339039	OUTROS SERVIÇOS DE TERCEIROS - PESSOA JURÍDICA	100	51.900,00
12364622159280004 Total				51.900,00
12364822185050045	339139	OUTROS SERVIÇOS DE TERCEIROS - PESSOA JURÍDICA	100	90.685,44
12364822185050045 Total				90.685,44
12365622123880008	339030	MATERIAL DE CONSUMO	321	87.831,46
			375	232.570,00
	339037	LOCAÇÃO DE MÃO-DE-OBRA	103	353.292,01
			303	129.261,00
	339039	OUTROS SERVIÇOS DE TERCEIROS - PESSOA JURÍDICA	103	33.293,01
339092	DESPESAS DE EXERCÍCIOS ANTERIORES	100	704,97	
12365622123880008 Total				836.952,45
	339030	MATERIAL DE CONSUMO	103	1.240.604,16
			177	150.092,74
			321	327.277,04
			375	596.022,10
339036	OUTROS SERVIÇOS DE TERCEIROS - PESSOA FÍSICA	103	78.691,88	

12365622123884380	339037	LOCAÇÃO DE MÃO-DE-OBRA	101	8.631.446,66
			103	23.273.705,28
			183	15.384.434,68
			301	3.734.940,85
			303	1.522.744,30
			103	4.749.828,46
339092	DESPESAS DE EXERCÍCIOS ANTERIORES	103	330.000,00	
339093	INDENIZAÇÕES E RESTITUIÇÕES	101	1.062.333,34	
		103	4.760.073,38	
		301	2.696.395,15	
12365622123884380 Total				68.538.590,02
12365622124420001	339048	OUTROS AUXÍLIOS FINANCEIROS A PESSOAS FÍSICAS	102	28.086.517,53
			102	68.094,29
12365622124420001 Total				28.154.611,82
12365622124460004	339039	OUTROS SERVIÇOS DE TERCEIROS - PESSOA JURÍDICA	103	11.281,76
	339048	OUTROS AUXÍLIOS FINANCEIROS A PESSOAS FÍSICAS	103	2.972.484,04
12365622124460004 Total				2.983.765,80
12365622129649316	339030	MATERIAL DE CONSUMO	100	5.406.705,78
			140	1.256.475,83
	339039	OUTROS SERVIÇOS DE TERCEIROS - PESSOA JURÍDICA	100	201.108,35
12365622129649316 Total				6.864.289,96
12365622129649317	339030	MATERIAL DE CONSUMO	100	314.654,60
			101	2.371.944,38
			140	239.699,95
			339092	DESPESAS DE EXERCÍCIOS ANTERIORES
12365622129649317 Total				2.928.168,93
12365622132719354	449051	OBRAS E INSTALAÇÕES	103	999.621,27
			107	170.252,68
12365622132719354 Total				1.169.873,95
12365622136320004	339030	MATERIAL DE CONSUMO	100	3.017,00
			103	1.496,00
12365622136320004 Total				4.513,00
12365622149769535	339039	OUTROS SERVIÇOS DE TERCEIROS - PESSOA JURÍDICA	100	7.005.214,12
			102	1.421.254,30
	339093	INDENIZAÇÕES E RESTITUIÇÕES	100	866.025,85
12365622149769535 Total				9.292.494,27
12365622190690001	335043	SUBVENÇÕES SOCIAIS	100	18.286.971,31
			103	149.161.454,79
12365622190690001 Total				167.448.426,10
12365622190690002	335043	SUBVENÇÕES SOCIAIS	100	7.527.107,01
			103	27.544.106,06
12365622190690002 Total				35.071.213,07
12365822123965297	339039	OUTROS SERVIÇOS DE TERCEIROS - PESSOA JURÍDICA	103	421.137,98
12365822123965297 Total				421.137,98
12365822123965298	339039	OUTROS SERVIÇOS DE TERCEIROS - PESSOA JURÍDICA	103	4.164.938,74
12365822123965298 Total				4.164.938,74
12365822185028842	319004	CONTRATAÇÃO POR TEMPO DETERMINADO	100	225.768,60
	319011	VENCIMENTOS E VANTAGENS FIXAS - PESSOAL CIVIL	100	6.004.381,91
	319013	OBRIGAÇÕES PATRONAIS	100	58.268,76
	319016	OUTRAS DESPESAS VARIÁVEIS - PESSOAL CIVIL	100	3.155,26
	319113	OBRIGAÇÕES PATRONAIS	100	5.438.044,84
12365822185028842 Total				11.729.619,37

12365822185028843	319004	CONTRATAÇÃO POR TEMPO DETERMINADO	100	11.112.916,75
	319011	VENCIMENTOS E VANTAGENS FIXAS - PESSOAL CIVIL	100	80.432.461,12
	319013	OBRIGAÇÕES PATRONAIS	100	725.710,90
	319016	OUTRAS DESPESAS VARIÁVEIS - PESSOAL CIVIL	100	39.299,76
	319113	OBRIGAÇÕES PATRONAIS	100	67.828.586,24
12365822185028843 Total				160.138.974,77
12365822185028848	319004	CONTRATAÇÃO POR TEMPO DETERMINADO	100	4.188.830,71
	319011	VENCIMENTOS E VANTAGENS FIXAS - PESSOAL CIVIL	100	11.443.390,73
	319013	OBRIGAÇÕES PATRONAIS	100	1.070.218,85
	319016	OUTRAS DESPESAS VARIÁVEIS - PESSOAL CIVIL	100	73.979,67
12365822185028848 Total				16.776.419,96
12365822185028849	319004	CONTRATAÇÃO POR TEMPO DETERMINADO	100	43.868.982,69
	319011	VENCIMENTOS E VANTAGENS FIXAS - PESSOAL CIVIL	100	248.389.150,87
	319013	OBRIGAÇÕES PATRONAIS	100	13.329.089,35
	319016	OUTRAS DESPESAS VARIÁVEIS - PESSOAL CIVIL	100	922.717,94
12365822185028849 Total				306.509.940,85
12366622123920003	339037	LOCAÇÃO DE MÃO-DE-OBRA	103	3.328.591,80
			183	978.155,84
			301	800.000,00
			303	412.238,00
	339039	OUTROS SERVIÇOS DE TERCEIROS - PESSOA JURÍDICA	100	372.478,88
			103	351.457,50
	339093	INDENIZAÇÕES E RESTITUIÇÕES	103	4.297.820,57
			183	3.000.000,00
			321	6,61
12366622123920003 Total				13.540.749,20
12366622124460003	339048	OUTROS AUXÍLIOS FINANCEIROS A PESSOAS FÍSICAS	103	3.690.693,41
12366622124460003 Total				3.690.693,41
12366622129649314	339030	MATERIAL DE CONSUMO	100	2.873.146,50
			140	1.714.256,50
12366622129649314 Total				4.587.403,00
12366622136320005	339030	MATERIAL DE CONSUMO	100	408,00
			103	692,50
12366622136320005 Total				1.100,50
12366622149769533	339039	OUTROS SERVIÇOS DE TERCEIROS - PESSOA JURÍDICA	100	1.530.992,92
	102			185.469,93
12366622149769533	339093	INDENIZAÇÕES E RESTITUIÇÕES	100	1.131.636,73
12366622149769533 Total				2.848.099,58
12366822123965299	339039	OUTROS SERVIÇOS DE TERCEIROS - PESSOA JURÍDICA	103	62.796,35
12366822123965299 Total				62.796,35
12366822185028844	319004	CONTRATAÇÃO POR TEMPO DETERMINADO	100	718.354,66
	319011	VENCIMENTOS E VANTAGENS FIXAS - PESSOAL CIVIL	100	11.013.974,75
	319013	OBRIGAÇÕES PATRONAIS	100	185.400,60
	319016	OUTRAS DESPESAS VARIÁVEIS - PESSOAL CIVIL	100	10.040,43
	319113	OBRIGAÇÕES PATRONAIS	100	17.342.953,79
12366822185028844 Total				29.270.724,23
12366822185028856	319004	CONTRATAÇÃO POR TEMPO DETERMINADO	100	13.328.097,77
	319011	VENCIMENTOS E VANTAGENS FIXAS - PESSOAL CIVIL	100	59.077.157,11
	319013	OBRIGAÇÕES PATRONAIS	100	3.405.241,77
	319016	OUTRAS DESPESAS VARIÁVEIS - PESSOAL CIVIL	100	235.923,76
12366822185028856 Total				76.046.420,41

12367622123930001	339030	MATERIAL DE CONSUMO	103	962.175,10
	339037	LOCAÇÃO DE MÃO-DE-OBRA	103	7.005.131,24
			301	943.324,95
			303	779.061,00
	339039	OUTROS SERVIÇOS DE TERCEIROS - PESSOA JURÍDICA	100	1.128.088,86
103			772.511,07	
449052	EQUIPAMENTOS E MATERIAL PERMANENTE	103	2.210,60	
12367622123930001 Total				11.592.502,82
12367622124460005	339048	OUTROS AUXÍLIOS FINANCEIROS A PESSOAS FÍSICAS	103	402.933,89
12367622124460005 Total				402.933,89
12367622129649319	339030	MATERIAL DE CONSUMO	100	361.520,00
			140	199.723,51
12367622129649319 Total				561.243,51
12367622149769537	339039	OUTROS SERVIÇOS DE TERCEIROS - PESSOA JURÍDICA	100	2.008.247,75
			102	18.211,05
	339093	INDENIZAÇÕES E RESTITUIÇÕES	100	2.461.662,35
			102	18.572,42
12367622149769537 Total				4.506.693,57
12367822123965300	339039	OUTROS SERVIÇOS DE TERCEIROS - PESSOA JURÍDICA	103	1.454.931,11
12367822123965300 Total				1.454.931,11
12367822185028845	319004	CONTRATAÇÃO POR TEMPO DETERMINADO	100	1.930.491,56
	319011	VENCIMENTOS E VANTAGENS FIXAS - PESSOAL CIVIL	100	29.926.018,29
	319013	OBRIGAÇÕES PATRONAIS	100	350.369,28
	319016	OUTRAS DESPESAS VARIÁVEIS - PESSOAL CIVIL	100	18.974,41
	319113	OBRIGAÇÕES PATRONAIS	100	32.775.243,18
12367822185028845 Total				65.001.096,72
12367822185028857	319004	CONTRATAÇÃO POR TEMPO DETERMINADO	100	24.613.537,79
	319011	VENCIMENTOS E VANTAGENS FIXAS - PESSOAL CIVIL	100	110.589.301,63
	319013	OBRIGAÇÕES PATRONAIS	100	6.435.212,06
	319016	OUTRAS DESPESAS VARIÁVEIS - PESSOAL CIVIL	100	445.855,72
12367822185028857 Total				142.083.907,20
12368622119680056	339039	OUTROS SERVIÇOS DE TERCEIROS - PESSOA JURÍDICA	103	174.896,87
	339092	DESPESAS DE EXERCÍCIOS ANTERIORES	103	175.705,90
12368622119680056 Total				350.602,77
12368622139820001	339093	INDENIZAÇÕES E RESTITUIÇÕES	321	124.304,30
			332	1.762,08
	449051	OBRAS E INSTALAÇÕES	103	20.656.393,30
	449092	DESPESAS DE EXERCÍCIOS ANTERIORES	177	275.902,01
			321	2.290.727,93
			332	2.042.124,02
			390	149.999,69
			103	187.014,21
12368622139820001 Total				25.728.227,54
12368622139900001	449051	OBRAS E INSTALAÇÕES	103	440.841,06
			177	1.772.372,66
12368622139900001 Total				2.213.213,72

12368622139910001	449051	OBRAS E INSTALAÇÕES	103	1.157.602,24
	449092	DESPESAS DE EXERCÍCIOS ANTERIORES	103	48.487,58
12368622139910001 Total				1.206.089,82
28421621724268424	339139	OUTROS SERVIÇOS DE TERCEIROS - PESSOA JURÍDICA	100	1.992.448,13
			101	98.000,00
28421621724268424 Total				2.090.448,13
28846000190330022	339047	OBRIGAÇÕES TRIBUTÁRIAS E CONTRIBUTIVAS	100	25.717,92
28846000190330022 Total				25.717,92
28846000190410006	319094	INDENIZAÇÕES E RESTITUIÇÕES TRABALHISTAS	100	253.251.704,62
28846000190410006 Total				253.251.704,62
28846000190500085	319091	SENTENÇAS JUDICIAIS	100	14.664,96
	319092	DESPESAS DE EXERCÍCIOS ANTERIORES	100	499.203,10
	319094	INDENIZAÇÕES E RESTITUIÇÕES TRABALHISTAS	100	16.636.166,95
	319096	RESSARCIMENTO DE DESPESAS DE PESSOAL REQUISITADO	100	1.522.252,53
28846000190500085 Total				18.672.287,54
28846000190930003	339059	PENSÕES ESPECIAIS	100	4.848,00
28846000190930003 Total				4.848,00
28846000190930094	339093	INDENIZAÇÕES E RESTITUIÇÕES	100	1.951,38
			101	273,40
28846000190930094 Total				2.224,78
Total Geral				5.812.202.729,41

FORNTE: SIAC - Sistema Integrado de Administração Financeira e Contábil

Coordenação de Informações Fiscais / Subsecretaria de Contabilidade / SEFIN / SEPLAD