



DISTRITO FEDERAL
RELATÓRIO RESUMIDO DA EXECUÇÃO ORÇAMENTÁRIA
BALANÇO ORÇAMENTÁRIO
ORÇAMENTO FISCAL E DA SEGURIDADE SOCIAL
ATÉ DEZEMBRO DE 2022

RECEITAS	PREVISÃO INICIAL	PREVISÃO ATUALIZADA (a)	RECEITAS REALIZADAS				SALDO (a-c)
			NO BIMESTRE (b)	% (b/a)	ATÉ O BIMESTRE (c)	% (c/a)	
RECEITAS (EXCETO INTRA-ORÇAMENTÁRIAS) (I)	28.093.121.998,00	32.342.026.795,00	5.009.838.341,93	15,49	30.984.998.453,11	95,80	1.357.028.341,89
RECEITAS CORRENTES	26.799.519.320,00	30.127.155.890,00	4.893.634.364,45	16,24	30.051.475.632,54	99,75	75.680.257,46
IMPOSTOS, TAXAS E CONTRIBUIÇÕES DE MELHORIA	19.267.302.293,00	20.732.119.983,00	2.932.742.746,64	14,15	17.880.217.676,83	86,24	2.851.902.306,17
Impostos	18.774.949.662,00	20.140.339.381,00	2.890.956.169,00	14,35	17.396.954.425,22	86,38	2.743.384.955,78
Taxas	492.352.631,00	591.780.602,00	41.786.577,64	7,06	483.263.251,61	81,66	108.517.350,39
Contribuição de Melhoria	-	-	-	-	-	-	-
CONTRIBUIÇÕES	2.246.048.015,00	2.300.548.015,00	435.332.494,64	18,92	2.326.865.797,97	101,14	-26.317.782,97
Contribuições Sociais	2.014.588.758,00	2.017.688.758,00	389.953.049,86	19,33	2.098.577.913,18	104,01	-80.889.155,18
Contribuições Econômicas	1.942.295,00	1.942.295,00	320.029,70	16,48	1.926.785,23	99,20	15.509,77
Contribuição para o Custeio do Serviço de Iluminação Pública	229.516.962,00	280.916.962,00	45.059.415,08	16,04	226.361.099,56	80,58	54.555.862,44
RECEITA PATRIMONIAL	702.268.626,00	1.545.469.621,00	195.276.791,49	12,64	1.847.623.143,29	119,55	-302.153.522,29
Exploração do Patrimônio Imobiliário do Estado	51.540.223,00	57.727.281,00	12.216.154,79	21,16	51.408.237,61	89,05	6.319.043,39
Valores Mobiliários	650.586.423,00	1.487.600.360,00	182.069.012,80	12,24	1.792.848.644,58	120,52	-305.248.284,58
Delegação de Serv. Púb. Mediante Concessão, Perm., Autoriz. ou Licença	141.980,00	141.980,00	-	-	-	-	141.980,00
Exploração de Recursos Naturais	-	-	991.623,70	-	3.366.260,90	-	-3.366.260,90
Demais Receitas Patrimoniais	-	-	0,20	-	0,20	-	-0,20
RECEITA AGROPECUÁRIA	5.063,00	5.063,00	-	-	0,00	-	5.063,00
RECEITA INDUSTRIAL	4.760.220,00	4.760.220,00	526.773,66	11,07	3.258.294,66	68,45	1.501.925,34
RECEITA DE SERVIÇOS	717.821.910,00	922.018.007,00	154.408.637,20	16,75	834.253.105,96	90,48	87.764.901,04
Serviços Administrativos e Comerciais Gerais	385.192.533,00	529.136.256,00	79.464.394,11	15,02	417.110.629,77	78,83	112.025.626,23
Serviços e Atividades Referentes à Navegação e ao Transporte	114.094.470,00	174.346.844,00	21.522.821,37	12,34	134.419.810,51	77,10	39.927.033,49
Serviços e Atividades Referentes à Saúde	199.000.000,00	199.000.000,00	49.279.763,05	24,76	219.510.366,61	110,31	-20.510.366,61
Serviços e Atividades Financeiras	19.211.076,00	19.211.076,00	4.141.658,67	21,56	63.212.299,07	329,04	-44.001.223,07
Outros Serviços	323.831,00	323.831,00	-	-	0,00	-	323.831,00
TRANSFERÊNCIAS CORRENTES	2.874.819.790,00	3.567.458.553,00	993.856.195,02	27,86	6.213.391.022,08	174,17	-2.645.932.469,08
Transferências da União e de suas Entidades	2.843.509.846,00	3.536.148.609,00	711.223.235,10	20,11	3.225.993.369,95	91,23	310.155.239,05
Transferências dos Estados e do DF e de suas Entidades	10.400.000,00	10.400.000,00	2.850.618,03	27,41	29.035.413,01	279,19	-18.635.413,01
Transferências de Instituições Privadas	14.522.361,00	14.522.361,00	6.938.214,26	47,78	15.195.573,71	104,64	-673.212,71
Transferências de Outras Instituições Públicas	-1,00	-1,00	270.565.813,22	-	2.933.586.076,39	-	-2.933.586.077,39
Transferências de Pessoas Físicas	-	-	-	-	-	-	-
Demais Transferências Correntes	6.387.584,00	6.387.584,00	2.278.314,41	35,67	9.580.589,02	149,99	-3.193.005,02
OUTRAS RECEITAS CORRENTES	986.493.403,00	1.054.776.428,00	181.490.725,80	17,21	945.866.591,75	89,67	108.909.836,25
Multas Administrativas, Contratuais e Judiciais	327.540.948,00	365.533.960,00	59.131.203,37	16,18	309.148.683,69	84,57	56.385.276,31
Indenizações, Restituições e Ressarcimentos	71.725.883,00	72.435.033,00	29.112.456,47	40,19	80.141.325,70	110,64	-7.706.292,70
Bens, Direitos e Valores Incorporados ao Patrimônio Público	-	-	-	-	-	-	-
Demais Receitas Correntes	587.226.572,00	616.807.435,00	93.247.065,96	15,12	556.576.582,36	90,24	60.230.852,64
RECEITAS DE CAPITAL	1.293.602.678,00	2.214.870.905,00	116.203.977,48	5,25	933.522.820,57	42,15	1.281.348.084,43
OPERAÇÕES DE CRÉDITO	707.110.000,00	1.425.213.111,00	35.780.313,51	2,51	709.891.793,61	49,81	715.321.317,39
Operações de Crédito - Mercado Interno	573.415.000,00	1.291.518.111,00	22.672.633,51	1,76	683.778.363,61	52,94	607.739.747,39
Operações de Crédito - Mercado Externo	133.695.000,00	133.695.000,00	13.107.680,00	9,80	26.113.430,00	19,53	107.581.570,00
ALIENAÇÃO DE BENS	19.440.444,00	24.410.692,00	3.882.062,91	15,90	16.685.061,49	68,35	7.725.630,51
Alienação de Bens Móveis	10.149.063,00	15.119.311,00	-	-	5.072.486,36	33,55	10.046.824,64
Alienação de Bens Imóveis	9.291.381,00	9.291.381,00	3.882.062,91	41,78	11.612.575,13	124,98	-2.321.194,13
AMORTIZAÇÕES DE EMPRÉSTIMOS	17.079.706,00	17.079.706,00	21.243.100,12	124,38	30.502.700,98	178,59	-13.422.994,98
TRANSFERÊNCIAS DE CAPITAL	549.972.528,00	748.167.396,00	50.784.227,58	6,79	156.648.127,93	20,94	591.519.268,07
Transferências da União e de suas Entidades	343.630.914,00	461.091.455,00	50.784.227,58	11,01	156.648.127,93	33,97	304.443.327,07
Transferências dos Estados e do Distrito Federal e de suas Entidades	206.341.614,00	287.075.941,00	-	-	0,00	-	287.075.941,00
OUTRAS RECEITAS DE CAPITAL	-	-	4.514.273,36	-	19.795.136,56	-	-19.795.136,56
Demais Receitas de Capital	-	-	4.514.273,36	-	19.795.136,56	-	-19.795.136,56
RECEITAS (INTRA-ORÇAMENTÁRIAS) (II)	2.930.336.650,00	2.942.627.248,00	563.913.350,12	19,16	2.885.983.787,77	98,08	56.643.460,23
TOTAL DAS RECEITAS (III) = (I + II)	31.023.458.648,00	35.284.654.043,00	5.573.751.692,05	15,80	33.870.982.240,88	95,99	1.413.671.802,12
DÉFICIT (IV)							
TOTAL (V) = (III+ IV)	31.023.458.648,00	35.284.654.043,00	5.573.751.692,05	15,80	33.870.982.240,88	95,99	1.413.671.802,12
SALDOS DE EXERCÍCIOS ANTERIORES	37.805.800,00	2.654.489.577,00			1.986.753.639,46		
Recursos Arrecadados em Exercícios Anteriores - RPPS	37.805.800,00	57.214.417,00					
Superávit Financeiro Utilizado para Créditos Adicionais		2.597.275.160,00			1.986.753.639,46		

DESPESAS	DOTAÇÃO INICIAL	DOTAÇÃO AUTORIZADA	DESPESAS EMPENHADAS		SALDO	DESPESAS LIQUIDADAS		SALDO	DESPESAS PAGAS ATÉ O BIMESTRE	INSCRITAS EM RESTOS A PAGAR NÃO PROCESSADOS
			NO BIMESTRE	ATÉ O BIMESTRE		NO BIMESTRE	ATÉ O BIMESTRE			
	(d)	(e)		(f)	g = (e - f)		h	i = (e - h)	j	k
DESPESAS (EXCETO INTRA-ORÇAM.) (VI)	29.228.338.892,44	35.058.957.726,44	5.096.067.275,05	31.128.237.386,70	3.930.720.339,74	6.155.386.257,38	29.714.588.540,56	5.344.369.185,88	28.410.225.369,11	1.413.648.846,14
DESPESAS CORRENTES	25.793.116.670,46	30.271.639.983,46	5.189.338.124,13	29.066.344.235,45	1.205.295.748,01	5.669.528.349,92	27.983.090.685,56	2.288.549.297,90	26.721.994.105,12	1.083.253.549,89
PESSOAL E ENCARGOS SOCIAIS	15.911.074.681,78	16.706.379.857,78	3.255.745.784,88	16.282.320.251,01	424.059.606,77	3.192.533.764,73	16.168.974.366,39	537.405.491,39	15.022.107.184,12	113.345.884,62
JUROS E ENCARGOS DA DÍVIDA	242.168.596,00	340.143.532,00	38.701.760,00	339.670.356,00	473.176,00	73.853.407,03	339.670.356,00	473.176,00	335.767.155,92	-
OUTRAS DESPESAS CORRENTES	9.639.873.392,68	13.225.116.593,68	1.894.890.579,25	12.444.353.628,44	780.762.965,24	2.403.141.178,16	11.474.445.963,17	1.750.670.630,51	11.364.119.765,08	969.907.665,27
DESPESAS DE CAPITAL	2.707.352.064,98	4.306.085.398,98	-93.270.849,08	2.061.893.151,25	2.244.192.247,73	485.857.907,46	1.731.497.855,00	2.574.587.543,98	1.688.231.263,99	330.395.296,25
INVESTIMENTOS	2.036.537.836,98	3.566.431.420,98	-182.641.716,95	1.450.271.816,48	2.116.159.604,50	335.206.151,21	1.119.878.774,51	2.446.552.646,47	1.108.101.592,91	330.393.041,97
INVERSÕES FINANCEIRAS	41.607.500,00	154.677.861,00	20.857.262,84	28.301.823,43	126.376.037,57	20.857.262,23	28.301.822,82	126.376.038,18	10.171.116,43	0,61
AMORTIZAÇÃO DA DÍVIDA	629.206.728,00	584.976.117,00	68.513.605,03	583.319.511,34	1.656.605,66	129.794.494,02	583.317.257,67	1.658.859,33	569.958.554,65	2.253,67
RESERVA DE CONTINGÊNCIA	727.870.157,00	481.232.344,00	-	-	481.232.344,00	-	-	481.232.344,00	-	-
DESPESAS (INTRA-ORÇAMENTÁRIAS) (V)	1.795.119.758,36	2.842.380.096,36	470.056.694,52	2.819.059.458,47	23.320.637,89	495.105.700,66	2.803.923.556,31	38.456.540,05	2.714.620.072,48	15.135.902,16
TOTAL DE DESPESA (VIII) = (VI + VII)	31.023.458.650,80	37.901.337.822,80	5.566.123.969,57	33.947.296.845,17	3.954.040.977,63	6.650.491.958,04	32.518.512.096,87	5.382.825.725,93	31.124.845.441,59	1.428.784.748,30
SUPERÁVIT / DÉFICIT (IX)				-76.314.604,29						

FONTE : SIAC - Sistema Integrado de Administração Financeira e Contábil

Coordenação de Informações Fiscais / Subsecretaria de Contabilidade / SEFIN / SEPLAD

NOTA: **As Receitas** estão informadas nesse Balanço Orçamentário pelos valores líquidos das respectivas deduções, tais como restituições, descontos, retificações e **deduções para o FUNDEB**, conforme Manual de Demonstrativos Fiscais -MDF/STN 12ª Edição, item 03.01.01.01

Responsável Técnico : Helvio Ferreira

Auditor de Controle Interno

Subsecretário de Contabilidade / SEFIN / SEPLAD - CRC-DF/6.659

TABELA DAS RECEITAS E DESPESAS INTRA-ORÇAMENTÁRIAS

RECEITAS INTRA ORÇAMENTÁRIAS	PREVISÃO INICIAL	PREVISÃO ATUALIZADA (a)	RECEITAS REALIZADAS				SALDO (a-c)
			NO BIMESTRE		ATÉ O BIMESTRE (C)		
				% (b/a)		% (c/a)	
RECEITAS INTRA ORÇAMENTÁRIAS:							
RECEITAS (INTRA-ORÇAMENTÁRIAS) (II)	2.930.336.650,00	2.942.627.248,00	563.913.350,12	19,16	2.885.983.787,77	98,08	56.643.460,23
RECEITAS CORRENTES	2.930.336.650,00	2.942.627.248,00	563.913.350,12	19,16	2.885.983.787,77	98,08	56.643.460,23
IMPOSTOS, TAXAS	-	1.050.000,00	60.640,47	5,78	2.395.247,83	228,12	-1.345.247,83
Impostos	-	0,00	32.320,81	-	2.024.093,26	-	-2.024.093,26
Taxas	-	1.050.000,00	28.319,66	2,70	371.154,57	35,35	678.845,43
Contribuição de Melhoria	-	-	-	-	-	-	-
CONTRIBUIÇÕES	2.601.568.138,00	2.601.568.138,00	511.778.185,73	19,67	2.543.139.321,35	97,75	58.428.816,65
Contribuições Sociais	2.601.568.138,00	2.601.568.138,00	511.778.185,73	19,67	2.543.139.321,35	97,75	58.428.816,65
Contribuições Econômicas	-	-	-	-	-	-	-
Contrib. para o Custeio do Serv. de IP	-	-	-	-	-	-	-
RECEITA PATRIMONIAL	-	-	398.801,28	-	398.801,28	-	-398.801,28
Exploração do Pat. Imobiliário do Estado	-	-	398.801,28	-	398.801,28	-	398.801,28
RECEITA AGROPECUÁRIA	-	-	-	-	-	-	-
RECEITA INDUSTRIAL	-	-	-	-	-	-	-
RECEITA DE SERVIÇOS	310.381.152,00	321.621.750,00	49.806.817,79	15,49	336.630.756,14	104,67	-15.009.006,14
Serviços Adm. e Comerciais Gerais	41.641.385,00	52.881.983,00	14.248.273,73	26,94	74.102.526,38	140,13	-21.220.543,38
Serv. e Ativ. Ref. à Naveg. e ao Transp	18.739.767,00	18.739.767,00	236.854,91	1,26	32.977.737,58	175,98	-14.237.970,58
Serviços de Atividades Referentes à Saúde	250.000.000,00	250.000.000,00	35.321.689,15	14,13	229.550.492,18	91,82	20.449.507,82
Serviços e Atividades Financeiras	-	-	-	-	-	-	-
Outros Serviços	-	-	-	-	-	-	-
TRANSFERÊNCIAS CORRENTES	18.000.000,00	18.000.000,00	1.677.000,00	9,32	2.202.927,56	12,24	15.797.072,44
Transf. da União e de suas Entidades	-	-	-	-	-	-	-
Transf. dos Estados e do DF	-	-	-	-	-	0,00	-
Transferências Correntes Intra Orçamentárias	18.000.000,00	18.000.000,00	1.677.000,00	9,32	2.202.927,56	12,24	15.797.072,44
OUTRAS RECEITAS CORRENTES	387.360,00	387.360,00	191.904,85	49,54	1.216.733,61	314,11	-829.373,61
Multas Adm., Contratuais e Judiciais	387.360,00	387.360,00	191.904,85	49,54	949.357,73	245,08	-561.997,73
Indenizações, Restituições e Ressarcimentos	-	-	-	-	-	-	-
Demais Receitas Correntes	-	-	-	-	267.375,88	-	-267.375,88
RECEITAS DE CAPITAL	-	-	-	-	-	-	-
OPERAÇÕES DE CRÉDITO	-	-	-	-	-	-	-
ALIENAÇÃO DE BENS	-	-	-	-	-	-	-
AMORTIZAÇÕES DE EMPRÉSTIMOS	-	-	-	-	-	-	-
TRANSFERÊNCIAS DE CAPITAL	-	-	-	-	-	-	-
OUTRAS RECEITAS DE CAPITAL	-	-	-	-	-	-	-

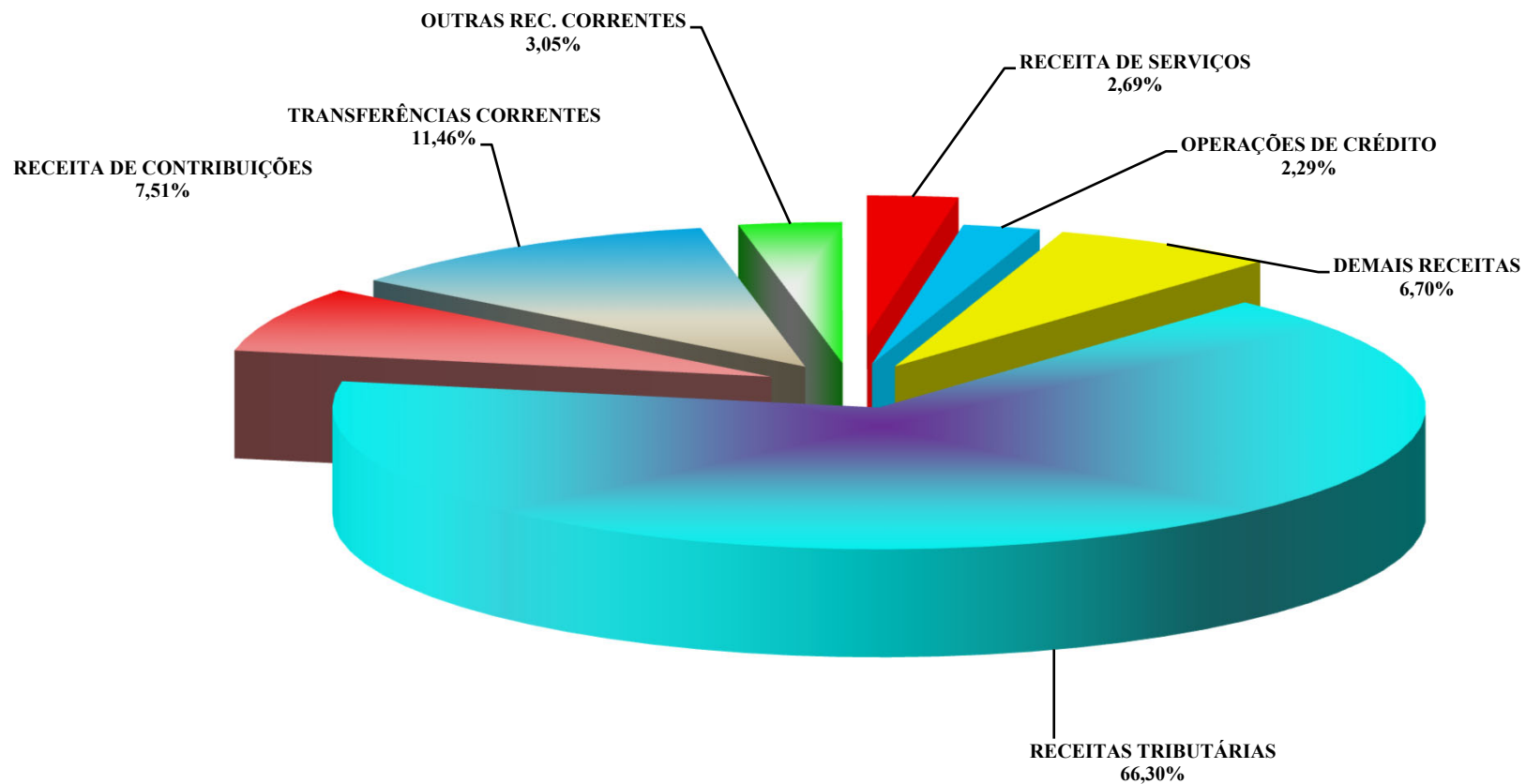
DESPESAS INTRA ORÇAMENTÁRIAS	DOTAÇÃO INICIAL (d)	DOTAÇÃO AUTORIZADA (e)	DESPESAS EMPENHADAS		SALDO g = (e - f)	DESPESAS LIQUIDADAS		SALDO i = (e - h)	DESPESAS PAGAS ATÉ O BIMESTRE j	INSCRITAS EM RESTOS A PAGAR NÃO PROCESSADOS k
			NO BIMESTRE			ATÉ O BIMESTRE				
				(f)			h			
DESPESAS INTRA ORÇAMENTÁRIAS										
DESPESAS (INTRA-ORÇAMENTÁRIAS) (IX)	1.795.119.758,36	2.842.380.096,36	470.056.694,52	2.819.059.458,47	23.320.637,89	495.105.700,66	2.803.923.556,31	38.456.540,05	2.714.620.072,48	15.135.902,16
DESPESAS CORRENTES	1.791.443.963,36	2.839.904.301,36	470.056.694,52	2.819.059.458,47	20.844.842,89	495.105.700,66	2.803.923.556,31	35.980.745,05	2.714.620.072,48	15.135.902,16
PESSOAL E ENCARGOS SOCIAIS	1.582.210.730,11	2.489.150.705,11	414.910.907,04	2.473.504.860,49	15.645.844,62	433.425.431,65	2.468.403.704,69	20.747.000,42	2.388.408.831,34	5.101.155,80
JUROS E ENCARGOS DA DÍVIDA	-	-	-	-	-	-	-	-	-	-
OUTRAS DESPESAS CORRENTES	209.233.233,25	350.753.596,25	55.145.787,48	345.554.597,98	5.198.998,27	61.680.269,01	335.519.851,62	15.233.744,63	326.211.241,14	10.034.746,36
DESPESAS DE CAPITAL	3.675.795,00	2.475.795,00	-	-	2.475.795,00	-	-	2.475.795,00	-	-
INVESTIMENTOS	3.675.795,00	2.475.795,00	-	-	2.475.795,00	-	-	2.475.795,00	-	-
INVERSÕES FINANCEIRAS	-	-	-	-	-	-	-	-	-	-
AMORTIZAÇÃO DA DÍVIDA	-	-	-	-	-	-	-	-	-	-

FORNTE : SIAC - Sistema Integrado de Administração Financeira e Contábil

Coordenação de Informações Fiscais / Subsecretaria de Contabilidade / SEFIN / SEPLAD



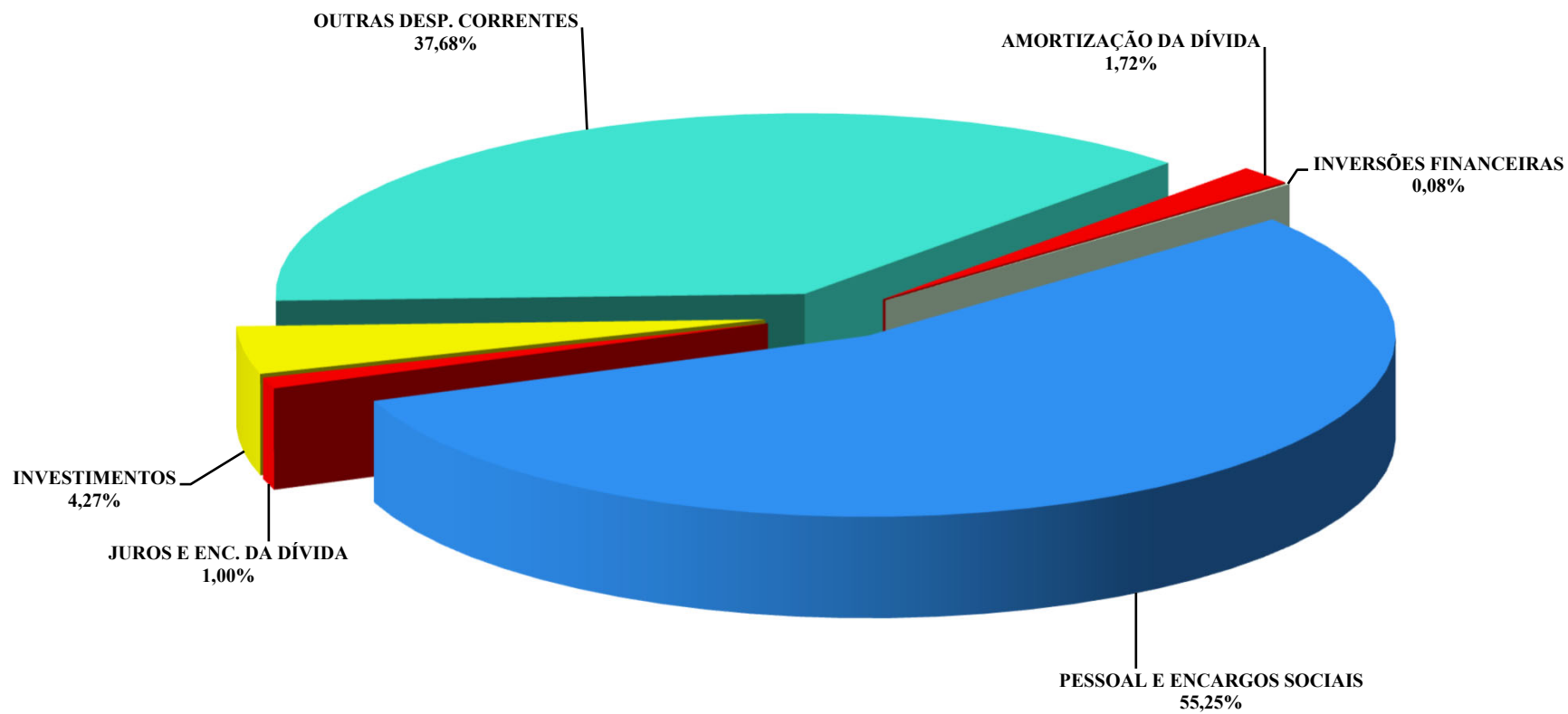
**DISTRITO FEDERAL
RECEITA ARRECADADA
ATÉ DEZEMBRO DE 2022**



Nota: O gráfico foi elaborado com base nas receitas realizadas (Exceto intra-orçamentárias), sem as deduções e transferências para o FUNDEB .



**DISTRITO FEDERAL
DESPESA EMPENHADA
ATÉ DEZEMBRO DE 2022**



Nota: Esse gráfico foi elaborado com todas as despesas, inclusive as intra-orçamentárias.



RELATÓRIO RESUMIDO DA EXECUÇÃO ORÇAMENTÁRIA
DEMONSTRATIVO DA EXECUÇÃO DA DESPESA POR FUNÇÃO E SUBFUNÇÃO
ORÇAMENTOS FISCAL E DA SEGURIDADE SOCIAL
ATÉ DEZEMBRO DE 2022

FUNÇÃO / SUBFUNÇÃO	DOTAÇÃO INICIAL	DOTAÇÃO AUTORIZADA a	DESPESAS EMPENHADAS			SALDO c = (a - b)	DESPESAS LIQUIDADAS			SALDO e = (a - d)	INSCRITAS EM RESTOS A PAGAR NÃO PROCESSADOS f
			NO BIMESTRE	ATÉ O BIMESTRE b	% (b/total b)		NO BIMESTRE	ATÉ O BIMESTRE d	% (d/total d)		
DESPESAS (EXCETO INTRA-ORÇAMENTÁRIAS) (1)	29.228.338.892,44	35.058.957.726,44	5.096.067.275,05	31.128.237.386,70	91,70	3.930.720.339,74	6.155.386.257,38	29.714.588.540,56	91,38	5.344.369.185,88	1.413.648.846,14
LEGISLATIVA	907.048.126,00	802.164.726,00	145.848.968,57	797.082.801,54	2,35	5.081.924,46	157.547.781,90	764.264.084,46	2,35	37.900.641,54	32.818.717,08
AÇÃO LEGISLATIVA	54.096.000,00	27.086.000,00	8.428.266,14	26.858.276,05	0,08	227.723,95	1.937.631,33	17.538.274,15	0,05	9.547.725,85	9.320.001,90
CONTROLE EXTERNO	1.200.000,00	0,00	0,00	0,00	0,00	0,00	0,00	0,00	0,00	0,00	0,00
ADMINISTRAÇÃO GERAL	811.798.217,00	751.359.817,00	136.610.745,11	747.236.332,50	2,20	4.123.484,50	148.612.976,78	728.835.902,79	2,24	22.523.914,21	18.400.429,71
TECNOLOGIA DA INFORMAÇÃO	36.635.579,00	21.561.579,00	448.866,69	21.235.588,29	0,06	325.990,71	6.505.318,33	16.488.661,84	0,05	5.072.917,16	4.746.926,45
FORMAÇÃO DE RECURSOS HUMANOS	2.555.830,00	1.394.830,00	129.272,74	1.332.095,81	0,00	62.734,19	428.871,61	1.235.436,64	0,00	159.393,36	96.659,17
COMUNICAÇÃO SOCIAL	388.500,00	388.500,00	-8.182,11	156.508,89	0,00	231.991,11	38.983,85	141.809,04	0,00	246.690,96	14.699,85
DIFUSÃO CULTURAL	374.000,00	374.000,00	240.000,00	264.000,00	0,00	110.000,00	24.000,00	24.000,00	0,00	350.000,00	240.000,00
JUDICIÁRIA	50.000,00	50.000,00	0,00	0,00	0,00	50.000,00	0,00	0,00	0,00	50.000,00	0,00
AÇÃO JUDICIÁRIA	50.000,00	50.000,00	0,00	0,00	0,00	50.000,00	0,00	0,00	0,00	50.000,00	0,00
ESSENCIAL À JUSTIÇA	368.205.799,00	476.455.985,00	61.971.475,18	365.796.737,34	1,08	110.659.247,66	70.691.035,42	359.062.565,64	1,10	117.393.419,36	6.734.171,70
AÇÃO JUDICIÁRIA	12.227.527,00	12.425.455,00	-1.257.626,42	7.885.835,83	0,02	4.539.619,17	1.582.406,44	7.098.595,83	0,02	5.326.859,17	787.240,00
ADMINISTRAÇÃO GERAL	332.618.272,00	392.499.172,00	62.040.262,36	347.441.516,09	1,02	45.057.655,91	65.781.677,89	342.585.718,23	1,05	49.913.453,77	4.855.797,86
TECNOLOGIA DA INFORMAÇÃO	14.860.000,00	49.586.358,00	661.404,29	7.955.945,55	0,02	41.630.412,45	2.758.513,85	7.076.277,06	0,02	42.510.080,94	879.668,49
FORMAÇÃO DE RECURSOS HUMANOS	4.400.000,00	6.290.000,00	527.434,95	2.508.629,69	0,01	3.781.370,31	563.627,06	2.297.164,34	0,01	3.992.835,66	211.465,35
CUSTÓDIA E REINTEGRAÇÃO SOCIAL	0,00	0,00	0,00	0,00	0,00	0,00	0,00	0,00	0,00	0,00	0,00
DIFUSÃO CULTURAL	0,00	55.000,00	0,00	0,00	0,00	55.000,00	0,00	0,00	0,00	55.000,00	0,00
INFRA-ESTRUTURA URBANA	4.100.000,00	15.600.000,00	0,00	4.810,18	0,00	15.595.189,82	4.810,18	4.810,18	0,00	15.595.189,82	0,00
ADMINISTRAÇÃO	2.725.959.166,96	3.006.316.051,96	406.863.843,89	2.738.867.627,44	8,07	267.448.424,52	577.746.535,08	2.596.035.015,85	7,98	410.281.036,11	142.832.611,59
AÇÃO JUDICIÁRIA	1.170.000,00	820.800,00	153.467,08	538.232,26	0,00	282.567,74	155.467,08	538.232,26	0,00	282.567,74	0,00
ADMINISTRAÇÃO GERAL	2.268.721.449,06	2.463.345.504,06	345.561.213,75	2.338.197.884,69	6,89	125.147.619,37	476.187.680,11	2.245.278.878,06	6,90	218.066.626,00	92.919.006,63
ADMINISTRAÇÃO FINANCEIRA	200.000,00	2.881.109,00	150.000,00	2.879.960,00	0,01	1.149,00	140.143,75	2.795.171,89	0,01	85.937,11	84.788,11
CONTROLE INTERNO	16.823.434,00	38.829.891,00	10.788.763,00	38.549.592,00	0,11	280.299,00	10.805.220,00	38.549.592,00	0,12	280.299,00	0,00
TECNOLOGIA DA INFORMAÇÃO	136.142.403,00	103.065.674,00	-4.283.976,75	91.120.685,99	0,27	11.944.988,01	25.745.816,09	79.333.090,70	0,24	23.732.583,30	11.787.595,29
ORDENAMENTO TERRITORIAL	62.018,00	0,00	0,00	0,00	0,00	0,00	0,00	0,00	0,00	0,00	0,00
FORMAÇÃO DE RECURSOS HUMANOS	13.854.346,00	7.167.971,00	-479.240,86	5.248.378,63	0,02	1.919.592,37	1.302.010,22	5.181.741,62	0,02	1.986.229,38	66.637,01
ADMINISTRAÇÃO DE RECEITAS	124.260.583,90	108.829.213,90	16.507.282,23	108.580.057,25	0,32	249.156,65	18.513.677,01	105.534.741,38	0,32	3.294.472,52	3.045.315,87
COMUNICAÇÃO SOCIAL	89.415.630,00	134.196.615,00	20.284.059,97	133.572.868,09	0,39	623.746,91	26.608.119,91	98.648.600,12	0,30	35.548.014,88	34.924.267,97
ASSISTÊNCIA AO PORTADOR DE DEFICIÊNCIA	25.000,00	0,00	0,00	0,00	0,00	0,00	0,00	0,00	0,00	0,00	0,00
ASSISTÊNCIA À CRIANÇA E AO ADOLESCENTE	0,00	0,00	0,00	0,00	0,00	0,00	0,00	0,00	0,00	0,00	0,00
ASSISTÊNCIA COMUNITÁRIA	9.000,00	2.520,00	0,00	0,00	0,00	2.520,00	0,00	0,00	0,00	2.520,00	0,00
ATENÇÃO BÁSICA	21.000,00	21.000,00	0,00	13.195,00	0,00	7.805,00	0,00	13.195,00	0,00	7.805,00	0,00
DIFUSÃO CULTURAL	20.007.500,00	2.101,00	0,00	0,00	0,00	2.101,00	0,00	0,00	0,00	2.101,00	0,00
CUSTÓDIA E REINTEGRAÇÃO SOCIAL	645.000,00	14.884,00	0,00	4.195,30	0,00	10.688,70	0,00	4.195,30	0,00	10.688,70	0,00
INFRA-ESTRUTURA URBANA	1.950.500,00	895.089,00	-11.770,00	831.205,77	0,00	63.883,23	99.356,05	831.205,77	0,00	63.883,23	0,00
SERVIÇOS URBANOS	22.625.852,00	3.104.385,00	0,00	0,00	0,00	3.104.385,00	0,00	0,00	0,00	3.104.385,00	0,00
DESENVOLVIMENTO CIENTÍFICO	20.000,00	400,00	0,00	400,00	0,00	400,00	0,00	0,00	0,00	400,00	0,00
PROMOÇÃO INDUSTRIAL	10.534.927,00	8.995.534,00	0,00	0,00	0,00	8.995.534,00	0,00	0,00	0,00	8.995.534,00	0,00
PROMOÇÃO COMERCIAL	17.384.130,00	133.746.967,00	18.130.707,00	19.035.639,04	0,06	114.711.327,96	18.130.706,39	19.035.638,43	0,06	114.711.328,57	0,61
OUTROS ENCARGOS ESPECIAIS	2.086.394,00	396.394,00	63.338,47	295.733,42	0,00	100.660,58	58.338,47	290.733,32	0,00	105.660,68	5.000,10
SEGURANÇA PÚBLICA	994.649.393,00	1.583.837.190,00	139.194.994,46	1.146.946.782,02	3,38	436.890.407,98	258.165.688,89	1.044.983.398,47	3,21	538.853.791,53	101.963.383,55
ADMINISTRAÇÃO GERAL	625.410.171,00	788.784.701,00	128.994.072,49	737.775.840,56	2,17	51.008.860,44	141.024.771,02	708.316.704,49	2,18	80.467.996,51	29.459.136,07
TECNOLOGIA DA INFORMAÇÃO	24.920.946,00	66.329.922,00	6.455.748,26	41.758.214,10	0,12	24.571.707,90	9.427.792,37	25.818.953,88	0,08	40.510.968,12	15.939.260,22
FORMAÇÃO DE RECURSOS HUMANOS	2.543.844,00	32.748.842,00	14.332.406,66	30.759.346,20	0,09	1.989.495,80	15.128.240,47	30.646.918,40	0,09	2.101.923,60	112.427,80
COMUNICAÇÃO SOCIAL	17.270.000,00	20.620.000,00	0,00	17.499.387,58	0,05	3.120.612,42	3.699.510,40	11.058.684,21	0,03	9.561.315,79	6.440.703,37
POLICIAMENTO	133.123.992,00	397.863.764,00	-45.167.681,88	116.791.516,02	0,34	281.072.247,98	44.526.568,57	96.871.021,99	0,30	300.992.742,01	19.920.494,03
DEFESA CIVIL	100.000,00	99.698,00	0,00	98.920,50	0,00	777,50	0,00	98.920,50	0,00	777,50	0,00
CUSTÓDIA E REINTEGRAÇÃO SOCIAL	63.875.313,00	113.257.184,00	5.641.809,49	59.073.017,96	0,17	54.184.166,04	13.066.441,60	54.102.407,26	0,17	59.154.776,74	4.970.610,70
DIREITOS INDIVIDUAIS, COLETIVOS E DIFUSOS	40.960.001,00	64.903.316,00	16.332.506,98	64.781.951,31	0,19	121.364,69	17.613.202,80	64.212.785,50	0,20	690.530,50	569.165,81
INFRA-ESTRUTURA URBANA	0,00	4.800.000,00	0,00	3.791.582,30	0,01	1.008.417,70	43.867,99	43.867,99	0,00	4.756.132,01	3.747.714,31
SERVIÇOS URBANOS	44.895.522,00	52.785.539,00	138.300,99	32.975.582,46	0,10	19.809.956,54	5.215.817,23	16.220.066,25	0,05	36.565.472,75	16.755.516,21
OUTROS ENCARGOS ESPECIAIS	41.549.604,00	41.644.224,00	12.467.831,47	41.641.423,03	0,12	2.800,97	8.419.476,44	37.593.068,00	0,12	4.051.156,00	4.048.355,03

ASSISTÊNCIA COMUNITÁRIA	1.560.000,00	1.755.299,00	820.000,00	1.748.068,67	0,01	7.230,33	580.590,45	1.459.077,17	0,00	296.221,83	288.991,50
CUSTÓDIA E REINTEGRAÇÃO SOCIAL	21.115.654,00	37.773.487,00	5.499.799,23	37.340.550,21	0,11	432.936,79	8.096.953,04	36.868.890,96	0,11	904.596,04	471.659,25
DIREITOS INDIVIDUAIS, COLETIVOS E DIFUSOS	19.582.132,00	25.688.305,00	-4.429,34	8.398.518,84	0,02	17.289.786,16	2.159.891,76	8.014.081,72	0,02	17.674.223,28	384.437,12
URBANISMO	2.240.029.947,73	2.994.992.893,73	164.319.143,75	2.232.168.569,69	6,58	762.824.324,04	433.027.598,60	2.014.376.721,71	6,19	980.616.172,02	217.791.847,98
ADMINISTRAÇÃO GERAL	514.017.050,00	582.913.965,00	93.777.958,48	564.531.814,58	1,66	18.382.150,42	105.191.921,60	516.853.666,65	1,59	66.060.298,35	47.678.147,93
TECNOLOGIA DA INFORMAÇÃO	3.571.101,00	8.462.995,00	295.318,38	7.213.386,53	0,02	1.249.608,47	1.148.571,70	6.958.652,50	0,02	1.504.342,50	254.734,03
ORDENAMENTO TERRITORIAL	2.750.000,00	7.595.995,00	-2.508.759,78	4.527.542,14	0,01	3.068.452,86	628.669,30	3.580.980,04	0,01	4.015.014,96	946.562,10
FORMAÇÃO DE RECURSOS HUMANOS	5.282,00	1,00	0,00	0,00	0,00	1,00	0,00	0,00	0,00	1,00	0,00
COMUNICAÇÃO SOCIAL	1.000.000,00	0,00	0,00	0,00	0,00	0,00	0,00	0,00	0,00	0,00	0,00
ASSISTÊNCIA HOSPITALAR E AMBULATORIAL	0,00	2.500.000,00	0,00	2.500.000,00	0,01	0,00	446.001,59	446.001,59	0,00	2.053.998,41	2.053.998,41
EDUCAÇÃO INFANTIL	4.500.000,00	500.000,00	0,00	463.400,00	0,00	36.600,00	296.083,53	296.083,53	0,00	203.916,47	167.316,47
PATRIMÔNIO HIST., ARTÍST. E ARQUEOLÓGICO	16.366.250,00	14.600.000,00	0,00	0,00	0,00	14.600.000,00	0,00	0,00	0,00	14.600.000,00	0,00
CUSTÓDIA E REINTEGRAÇÃO SOCIAL	2.000,00	2.000,00	0,00	0,00	0,00	2.000,00	0,00	0,00	0,00	2.000,00	0,00
INFRA-ESTRUTURA URBANA	613.929.220,00	855.721.327,00	-89.541.951,60	407.149.971,02	1,20	448.571.355,98	64.566.842,19	336.655.309,53	1,04	519.066.017,47	70.494.661,49
SERVIÇOS URBANOS	638.683.923,73	800.304.382,73	181.513.440,29	798.746.958,42	2,35	1.557.424,31	170.639.347,88	755.797.844,14	2,32	44.506.538,59	42.949.114,28
SANEAMENTO BÁSICO URBANO	80.000,00	257.635,00	0,00	248.675,00	0,00	8.960,00	0,00	248.675,00	0,00	8.960,00	0,00
ENERGIA ELÉTRICA	183.368.591,00	234.455.412,00	44.949.700,56	233.994.222,50	0,69	461.189,50	41.425.738,66	214.089.264,19	0,66	20.366.147,81	19.904.958,31
TRANSPORTE RODOVIÁRIO	252.812.312,00	483.355.629,00	-64.615.741,20	211.280.701,16	0,62	272.074.927,84	48.602.169,03	178.975.856,31	0,55	304.379.772,69	32.304.844,85
DESPORTO COMUNITÁRIO	8.944.218,00	4.323.552,00	449.178,62	1.511.898,34	0,00	2.811.653,66	82.253,12	474.388,23	0,00	3.849.163,77	1.037.510,11
HABITAÇÃO	70.346.442,00	94.137.195,00	3.197.326,47	42.226.427,39	0,12	51.910.767,61	9.128.806,75	34.039.713,99	0,10	60.097.481,01	8.186.713,40
ADMINISTRAÇÃO GERAL	28.229.993,00	31.393.093,00	4.053.861,76	29.728.614,60	0,09	1.664.478,40	6.136.498,27	28.726.964,31	0,09	2.666.128,69	1.001.650,29
TECNOLOGIA DA INFORMAÇÃO	826.829,00	2.003.004,00	-21.519,15	1.815.914,34	0,01	187.089,66	292.680,00	1.620.594,34	0,00	382.409,66	195.320,00
COMUNICAÇÃO SOCIAL	20.000,00	8.000,00	0,00	8.000,00	0,00	0,00	1.401,12	5.878,04	0,00	2.121,96	2.121,96
ORDENAMENTO TERRITORIAL	0,00	0,00	0,00	0,00	0,00	0,00	0,00	0,00	0,00	0,00	0,00
INFRA-ESTRUTURA URBANA	0,00	0,00	0,00	0,00	0,00	0,00	0,00	0,00	0,00	0,00	0,00
SERVIÇOS URBANOS	0,00	0,00	0,00	0,00	0,00	0,00	0,00	0,00	0,00	0,00	0,00
HABITAÇÃO URBANA	41.269.620,00	60.733.098,00	-835.016,14	10.673.898,45	0,03	50.059.199,55	2.698.227,36	3.686.277,30	0,01	57.046.820,70	6.987.621,15
SANEAMENTO	22.112.596,00	11.061.635,00	-102.021,87	10.896.703,97	0,03	164.931,03	527.754,96	10.740.953,58	0,03	320.681,42	155.750,39
NORMATIZAÇÃO E FISCALIZAÇÃO	1.800.000,00	457.044,00	-101.900,24	355.142,56	0,00	101.901,44	101.962,76	346.874,96	0,00	110.169,04	8.267,60
SANEAMENTO BÁSICO URBANO	20.309.596,00	10.601.591,00	-121,63	10.541.561,41	0,03	60.029,59	425.792,20	10.394.078,62	0,03	207.512,38	147.482,79
ABASTECIMENTO	0,00	0,00	0,00	0,00	0,00	0,00	0,00	0,00	0,00	0,00	0,00
ENERGIA ELÉTRICA	3.000,00	3.000,00	0,00	0,00	0,00	3.000,00	0,00	0,00	0,00	3.000,00	0,00
GESTÃO AMBIENTAL	153.916.219,00	169.843.123,00	19.839.141,57	151.653.248,66	0,45	18.189.874,34	33.269.365,96	148.169.568,94	0,46	21.673.554,06	3.483.679,72
ADMINISTRAÇÃO GERAL	123.469.678,00	132.854.111,00	17.404.766,48	130.351.957,51	0,38	2.502.153,49	24.040.655,41	128.874.673,03	0,40	3.979.437,97	1.477.284,48
TECNOLOGIA DA INFORMAÇÃO	1.895.700,00	1.680.225,00	-1.523.003,56	891.039,72	0,00	789.185,28	312.644,84	772.690,10	0,00	907.534,90	118.349,62
FORMAÇÃO DE RECURSOS HUMANOS	38.223,00	28.500,00	0,00	27.500,00	0,00	1.000,00	0,00	27.500,00	0,00	1.000,00	0,00
COMUNICAÇÃO SOCIAL	40.000,00	3.324,00	-156,95	3.166,19	0,00	157,81	308,78	3.166,19	0,00	157,81	0,00
INFRA-ESTRUTURA URBANA	655.000,00	697.315,00	0,00	692.314,65	0,00	5.000,35	348.542,60	451.532,14	0,00	245.782,86	240.782,51
SERVIÇOS URBANOS	250.000,00	0,00	0,00	0,00	0,00	0,00	0,00	0,00	0,00	0,00	0,00
PRESERVAÇÃO E CONSERVAÇÃO AMBIENTAL	13.365.746,00	19.991.116,00	1.216.579,82	10.100.061,67	0,03	9.891.054,33	2.390.417,31	8.856.700,59	0,03	11.134.415,41	1.243.361,08
CONTROLE AMBIENTAL	11.989.282,00	9.539.535,00	2.792.669,74	9.030.894,58	0,03	508.640,42	6.042.337,67	8.642.015,68	0,03	897.519,32	388.878,90
RECUPERAÇÃO DE ÁREAS DEGRADADAS	5.000,00	0,00	0,00	0,00	0,00	0,00	0,00	0,00	0,00	0,00	0,00
RECURSOS HÍDRICOS	2.196.590,00	5.037.997,00	-51.713,96	551.314,34	0,00	4.486.682,66	129.459,35	536.291,21	0,00	4.501.705,79	15.023,13
DIFUSÃO DO CONHEC. CIENT. E TECNOLÓGICO	11.000,00	11.000,00	0,00	5.000,00	0,00	6.000,00	5.000,00	5.000,00	0,00	6.000,00	0,00
CIÊNCIA E TECNOLOGIA	135.918.293,00	157.495.648,00	74.430.568,90	143.023.226,95	0,42	14.472.421,05	54.351.180,49	94.464.516,15	0,29	63.031.131,85	48.558.710,80
ADMINISTRAÇÃO GERAL	11.328.839,00	9.510.409,00	545.453,58	8.537.066,19	0,03	973.342,81	1.183.789,86	6.970.859,60	0,02	2.539.549,40	1.566.206,59
TECNOLOGIA DA INFORMAÇÃO	3.250.000,00	1.848.259,00	13.207,00	1.788.896,45	0,01	59.362,55	27.631,50	803.545,23	0,00	1.044.713,77	985.351,22
FORMAÇÃO DE RECURSOS HUMANOS	500.000,00	180.380,00	-94.943,70	156.371,20	0,00	24.008,80	30.461,82	107.452,21	0,00	72.927,79	48.918,99
COMUNICAÇÃO SOCIAL	200.000,00	28.400,00	-167,00	28.062,00	0,00	338,00	3.792,00	28.062,00	0,00	338,00	0,00
ENSINO SUPERIOR	700.000,00	0,00	0,00	0,00	0,00	0,00	0,00	0,00	0,00	0,00	0,00
INFRA-ESTRUTURA URBANA	2.700.000,00	0,00	0,00	0,00	0,00	0,00	0,00	0,00	0,00	0,00	0,00
DESENVOLVIMENTO CIENTÍFICO	89.340.912,00	119.817.007,00	71.667.801,22	106.729.054,37	0,31	13.087.952,63	49.852.835,49	63.613.356,76	0,20	56.203.650,24	43.115.697,61
DESENV. TECNOLÓGICO E ENGENHARIA	0,00	0,00	0,00	0,00	0,00	0,00	0,00	0,00	0,00	0,00	0,00
DIFUSÃO DO CONHEC. CIENTÍFICO E TECNOL.	27.898.542,00	26.111.193,00	2.299.217,80	25.783.776,74	0,08	327.416,26	3.252.669,82	22.941.240,35	0,07	3.169.952,65	2.842.536,39
AGRICULTURA	178.247.178,00	246.497.302,00	33.698.680,75	202.533.826,98	0,60	43.963.475,02	42.554.605,89	197.974.889,12	0,61	48.522.412,88	4.558.937,86
ADMINISTRAÇÃO GERAL	156.282.816,00	183.794.479,00	33.938.822,48	183.024.786,55	0,54	769.692,45	35.683.351,44	181.049.751,62	0,56	2.744.727,38	1.975.034,93
TECNOLOGIA DA INFORMAÇÃO	1.530.693,00	1.040.433,00	156.426,10	1.002.950,91	0,00	37.482,09	485.401,01	917.236,92	0,00	123.196,08	85.713,99
FORMAÇÃO DE RECURSOS HUMANOS	100.000,00	1.350,00	-150,00	1.200,00	0,00	150,00	1.200,00	1.200,00	0,00	150,00	0,00
COMUNICAÇÃO SOCIAL	59.187,00	9.763,00	1.000,00	6.347,12	0,00	3.415,88	0,00	5.314,96	0,00	4.448,04	1.032,16
ATENÇÃO BÁSICA	77.812,00	3.025,00	-3.566,82	2.979,14	0,00	45,86	2.979,14	2.979,14	0,00	45,86	0,00
VIGILÂNCIA SANITÁRIA	336.468,00	3.368.138,00	169.076,39	1.207.569,34	0,00	2.160.568,66	767.183,37	1.201.569,34	0,00	2.166.568,66	6.000,00
ALIMENTAÇÃO E NUTRIÇÃO	530.000,00	1.300.000,00	-43,83	1.299.954,05	0,00	45,95	789.898,76	1.299.954,05	0,00	45,95	0,00
RELAÇÕES DE TRABALHO	17.472,00	4.893,00	0,00	0,00	0,00	4.893,00	0,00	0,00	0,00	4.893,00	0,00
INFRA-ESTRUTURA URBANA	80.329,00	323.329,00	-13.046,70	235.855,84	0,00	87.473,16	235.855,84	235.855,84	0,00	87.473,16	0,00

SANEAMENTO BÁSICO RURAL	200.000,00	200.000,00	197.515,50	197.515,50	0,00	2.484,50	0,00	0,00	0,00	200.000,00	197.515,50
CONTROLE AMBIENTAL	71.723,00	941.636,00	0,00	47.237,14	0,00	894.398,86	0,00	47.237,14	0,00	894.398,86	0,00
RECUPERAÇÃO DE ÁREAS DEGRADADAS	82.779,00	2.594.117,00	87.062,24	205.225,87	0,00	2.388.891,13	87.062,24	205.225,87	0,00	2.388.891,13	0,00
ABASTECIMENTO	5.753.672,00	17.519.824,00	-6.010.523,60	3.313.837,39	0,01	14.205.986,61	-5.741,32	3.301.544,70	0,01	14.218.279,30	12.292,69
EXTENSÃO RURAL	8.969.915,00	32.516.899,00	5.211.167,11	9.243.314,42	0,03	23.273.584,58	4.333.024,23	6.961.965,83	0,02	25.554.933,17	2.281.348,59
Promoção da Produção Agropecuária	110.184,00	66.821,00	0,00	66.236,55	0,00	584,45	58.481,96	66.236,55	0,00	584,45	0,00
COLONIZAÇÃO	0,00	0,00	0,00	0,00	0,00	0,00	0,00	0,00	0,00	0,00	0,00
NORMALIZAÇÃO E QUALIDADE	100.000,00	0,00	0,00	0,00	0,00	0,00	0,00	0,00	0,00	0,00	0,00
COMERCIALIZAÇÃO	5.000,00	1.400,00	0,00	0,00	0,00	1.400,00	0,00	0,00	0,00	1.400,00	0,00
OUTRAS TRANSFERÊNCIAS	2.813.600,00	2.626.243,00	-43.248,96	2.567.301,18	0,01	58.941,82	107.718,38	2.567.301,18	0,01	58.941,82	0,00
OUTROS ENCARGOS ESPECIAIS	1.125.528,00	184.952,00	8.190,84	111.515,98	0,00	73.436,02	8.190,84	111.515,98	0,00	73.436,02	0,00
INDÚSTRIA	57.880.648,00	91.522.029,00	3.610.605,15	75.030.317,55	0,22	16.491.711,45	12.912.071,33	51.525.871,67	0,16	39.996.157,33	23.504.445,88
PROMOÇÃO INDUSTRIAL	57.880.648,00	91.522.029,00	3.610.605,15	75.030.317,55	0,22	16.491.711,45	12.912.071,33	51.525.871,67	0,16	39.996.157,33	23.504.445,88
COMÉRCIO E SERVIÇOS	55.516.247,00	75.132.049,00	9.968.732,76	70.144.308,27	0,21	4.987.740,73	10.478.177,83	68.125.489,83	0,21	7.006.559,17	2.018.818,44
ADMINISTRAÇÃO GERAL	32.406.406,00	32.717.813,00	4.943.305,75	32.649.337,08	0,10	68.475,92	6.025.679,78	31.970.159,68	0,10	747.653,32	679.177,40
TECNOLOGIA DA INFORMAÇÃO	100.000,00	0,00	0,00	0,00	0,00	0,00	0,00	0,00	0,00	0,00	0,00
FORMAÇÃO DE RECURSOS HUMANOS	25.000,00	7.000,00	0,00	0,00	0,00	7.000,00	0,00	0,00	0,00	7.000,00	0,00
COMUNICAÇÃO SOCIAL	5.000,00	0,00	0,00	0,00	0,00	0,00	0,00	0,00	0,00	0,00	0,00
INFRA-ESTRUTURA URBANA	850.000,00	1.512.489,00	0,00	1.512.488,05	0,00	0,95	371.104,82	1.375.137,38	0,00	137.351,62	137.350,67
NORMALIZAÇÃO E QUALIDADE	773.701,00	1.973.701,00	0,00	0,00	0,00	1.973.701,00	0,00	0,00	0,00	1.973.701,00	0,00
PROMOÇÃO COMERCIAL	50.000,00	0,00	0,00	0,00	0,00	0,00	0,00	0,00	0,00	0,00	0,00
TURISMO	21.056.140,00	38.671.046,00	4.963.286,36	35.812.617,96	0,11	2.858.428,04	4.069.252,58	34.660.327,59	0,11	4.010.718,41	1.152.290,37
OUTROS ENCARGOS ESPECIAIS	250.000,00	250.000,00	62.140,65	169.865,18	0,00	80.134,82	12.140,65	119.865,18	0,00	130.134,82	50.000,00
COMUNICAÇÕES	1.690.000,00	1.284.272,00	-977.231,99	1.272.766,37	0,00	11.505,63	402.924,61	1.272.766,37	0,00	11.505,63	0,00
COMUNICAÇÃO SOCIAL	1.550.000,00	1.284.272,00	-977.231,99	1.272.766,37	0,00	11.505,63	402.924,61	1.272.766,37	0,00	11.505,63	0,00
DIFUSÃO DO CONHEC. CIENTÍFICO E TECNOL.	140.000,00	0,00	0,00	0,00	0,00	0,00	0,00	0,00	0,00	0,00	0,00
ENERGIA	6.681.540,00	2.728.540,00	400.023,81	783.780,62	0,00	1.944.759,38	0,00	11.074,32	0,00	2.717.465,68	772.706,30
INFRA-ESTRUTURA URBANA	6.000,00	0,00	0,00	0,00	0,00	0,00	0,00	0,00	0,00	0,00	0,00
CONSERVAÇÃO DE ENERGIA	0,00	0,00	0,00	0,00	0,00	0,00	0,00	0,00	0,00	0,00	0,00
ENERGIA ELÉTRICA	6.675.540,00	2.728.540,00	400.023,81	783.780,62	0,00	1.944.759,38	0,00	11.074,32	0,00	2.717.465,68	772.706,30
TRANSPORTE	1.495.635.288,00	3.011.296.166,00	373.683.101,27	2.597.248.222,70	7,65	414.047.943,30	529.400.517,49	2.498.548.903,32	7,68	512.747.262,68	98.699.319,38
ADMINISTRAÇÃO GERAL	490.401.065,00	554.924.417,00	91.549.936,87	545.183.144,15	1,61	9.741.272,85	106.310.103,47	536.104.185,50	1,65	18.820.231,50	9.078.958,65
TECNOLOGIA DA INFORMAÇÃO	13.749.214,89	14.485.901,89	197.774,99	12.627.673,06	0,04	1.858.228,83	2.948.818,58	10.156.761,17	0,03	4.329.140,72	2.470.911,89
FORMAÇÃO DE RECURSOS HUMANOS	614.000,00	415.287,00	91,00	360.043,00	0,00	55.244,00	19.211,00	318.738,50	0,00	96.548,50	41.304,50
COMUNICAÇÃO SOCIAL	1.324.000,00	105.807,00	-7.379,28	90.992,72	0,00	14.814,28	15.836,28	85.233,20	0,00	20.573,80	5.759,52
INFRA-ESTRUTURA URBANA	21.545.376,86	28.326.021,86	-2.144.397,89	22.998.459,54	0,07	5.327.562,32	5.844.528,76	22.565.369,18	0,07	5.760.652,68	433.090,36
SERVIÇOS URBANOS	520.596,00	78.670,00	0,00	56.004,50	0,00	22.665,50	50.282,50	56.004,50	0,00	22.665,50	0,00
TRANSPORTES COLETIVOS URBANOS	698.586.364,25	1.769.203.903,25	273.095.756,12	1.626.893.414,16	4,79	142.310.489,09	308.657.046,39	1.592.610.904,56	4,90	176.592.998,69	34.282.509,60
PRESERVAÇÃO E CONSERVAÇÃO AMBIENTAL	68.000,00	0,00	0,00	0,00	0,00	0,00	0,00	0,00	0,00	0,00	0,00
RECUPERAÇÃO DE ÁREAS DEGRADADAS	0,00	0,00	0,00	0,00	0,00	0,00	0,00	0,00	0,00	0,00	0,00
TRANSPORTE RODOVIÁRIO	251.835.390,00	622.384.024,00	7.249.942,25	368.126.069,45	1,08	254.257.954,55	101.771.901,95	315.843.849,32	0,97	306.540.174,68	52.282.220,13
TRANSPORTES ESPECIAIS	0,00	0,00	0,00	0,00	0,00	0,00	0,00	0,00	0,00	0,00	0,00
OUTROS ENCARGOS ESPECIAIS	16.991.281,00	21.372.134,00	3.741.377,21	20.912.422,12	0,06	459.711,88	3.782.788,56	20.807.857,39	0,06	564.276,61	104.564,73
DESPORTO E LAZER	134.799.280,00	230.338.576,00	7.344.079,09	153.268.930,78	0,45	77.069.645,22	34.790.355,00	144.876.278,91	0,45	85.462.297,09	8.392.651,87
ADMINISTRAÇÃO GERAL	1.098.070,00	1.234.472,00	-11.915,58	971.467,76	0,00	263.004,24	38.082,32	655.081,72	0,00	579.390,28	316.386,04
TECNOLOGIA DA INFORMAÇÃO	20.000,00	20.000,00	0,00	175,00	0,00	175,00	0,00	175,00	0,00	175,00	0,00
ASSISTÊNCIA À CRIANÇA E AO ADOLESCENTE	27.237.508,00	25.002.449,00	-3.971.030,10	21.031.418,50	0,06	3.971.030,50	4.253.015,52	19.031.405,63	0,06	5.971.043,37	2.000.012,87
ASSISTÊNCIA COMUNITÁRIA	40.000,00	4.452,00	0,00	0,00	0,00	4.452,00	0,00	0,00	0,00	4.452,00	0,00
EMPREGABILIDADE	0,00	0,00	0,00	0,00	0,00	0,00	0,00	0,00	0,00	0,00	0,00
DIFUSÃO CULTURAL	6.130.000,00	14.106.879,00	1.375.748,09	13.184.858,87	0,04	922.020,13	1.216.192,20	13.025.302,98	0,04	1.081.576,02	159.555,89
INFRA-ESTRUTURA URBANA	0,00	0,00	0,00	0,00	0,00	0,00	0,00	0,00	0,00	0,00	0,00
DESPORTO DE RENDIMENTO	19.735.000,00	29.644.509,00	1.835.668,36	28.765.026,39	0,08	879.482,61	4.284.563,31	27.439.960,13	0,08	2.204.548,87	1.325.066,26
DESPORTO COMUNITÁRIO	79.262.702,00	159.850.274,00	8.092.778,87	88.859.579,44	0,26	70.990.694,56	24.972.679,60	84.267.948,63	0,26	75.582.325,37	4.591.630,81
LAZER	776.000,00	35.541,00	-2.992,60	23.307,08	0,00	12.233,92	0,00	23.307,08	0,00	12.233,92	0,00
OUTROS ENCARGOS ESPECIAIS	500.000,00	440.000,00	25.822,05	433.097,74	0,00	6.902,26	25.822,05	433.097,74	0,00	6.902,26	0,00
ENCARGOS ESPECIAIS	3.760.790.407,51	2.902.813.442,51	418.858.579,20	2.869.577.036,92	8,45	33.236.405,59	523.150.217,33	2.821.920.167,67	8,68	80.893.274,84	47.656.869,25
TRANSPORTE RODOVIÁRIO	2.000.000,00	10.614.541,00	-1.571.781,55	6.042.758,67	0,02	4.571.782,33	1.965.621,37	6.042.758,67	0,02	4.571.782,33	0,00
REFINANCIAMENTO DA DÍVIDA INTERNA	167.240.387,00	177.223.910,00	9.983.522,17	177.223.909,17	0,52	0,83	30.564.636,60	177.223.909,17	0,54	0,83	0,00
SERVIÇO DA DÍVIDA INTERNA	543.650.536,00	603.149.830,00	76.509.861,50	602.559.575,81	1,77	590.254,19	149.420.960,62	602.557.322,14	1,85	592.507,86	2.253,67
SERVIÇO DA DÍVIDA EXTERNA	160.484.401,00	143.206.383,00	20.721.981,36	143.206.382,36	0,42	0,64	23.662.303,83	143.206.382,36	0,44	0,64	0,00
OUTRAS TRANSFERÊNCIAS	80.000,00	0,00	0,00	0,00	0,00	0,00	0,00	0,00	0,00	0,00	0,00
OUTROS ENCARGOS ESPECIAIS	2.887.335.083,51	1.968.618.778,51	313.214.995,72	1.940.544.410,91	5,72	28.074.367,60	317.536.694,91	1.892.889.795,33	5,82	75.728.983,18	47.654.615,58

RESERVA DE CONTINGÊNCIA	727.870.157,00	481.232.344,00	0,00	0,00	0,00	481.232.344,00	0,00	0,00	0,00	481.232.344,00	0,00
RESERVA DE CONTINGÊNCIA	727.870.157,00	481.232.344,00	0,00	0,00	0,00	481.232.344,00	0,00	0,00	0,00	481.232.344,00	0,00
DESPESAS INTRA-ORÇAMENTÁRIAS (II)	1.795.119.758,36	2.842.380.096,36	470.056.694,52	2.819.059.458,47	8,30	23.320.637,89	495.105.700,66	2.803.923.556,31	8,62	38.456.540,05	15.135.902,16
TOTAL DA DESPESA	31.023.458.650,80	37.901.337.822,80	5.566.123.969,57	33.947.296.845,17	100,00	3.954.040.977,63	6.650.491.958,04	32.518.512.096,87	100,00	5.382.825.725,93	1.428.784.748,30

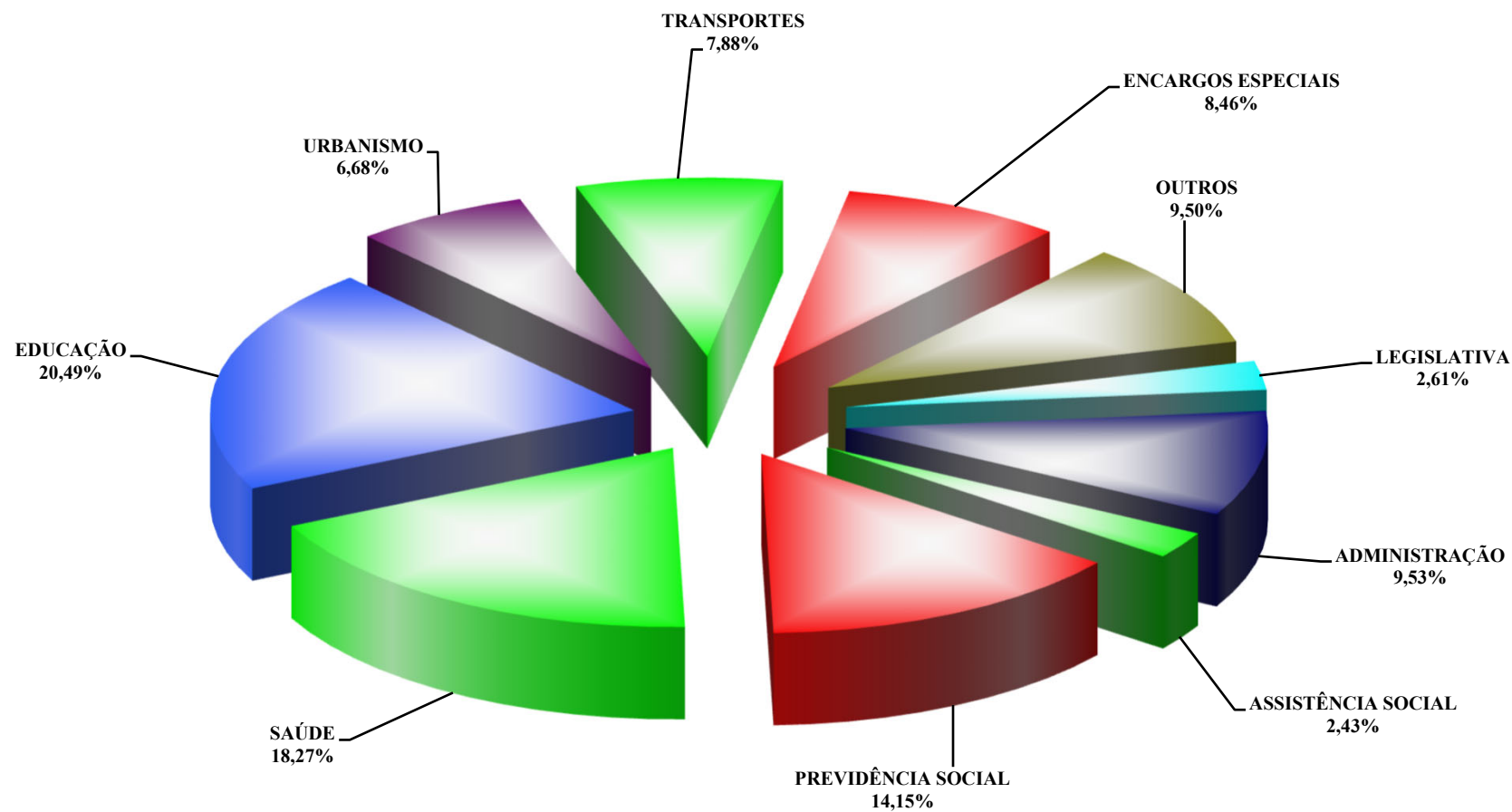
DETALHAMENTO DAS DESPESAS INTRA-ORÇAMENTÁRIAS POR FUNÇÃO E SUBFUNÇÃO

FUNÇÃO / SUBFUNÇÃO INTRA-ORÇAMENTÁRIAS	DOTAÇÃO INICIAL	DOTAÇÃO AUTORIZADA a	DESPESAS EMPENHADAS			SALDO c = (a - b)	DESPESAS LIQUIDADAS			SALDO e = (a - d)	INSCRITAS EM RESTOS A PAGAR NÃO PROCESSADOS f
			NO BIMESTRE	ATÉ O BIMESTRE b	% (b/total b)		NO BIMESTRE	ATÉ O BIMESTRE d	% (d/total d)		
DESPESAS INTRA-ORÇAMENTÁRIAS	1.795.119.758,36	2.842.380.096,36	470.056.694,52	2.819.059.458,47	8,30	23.320.637,89	495.105.700,66	2.803.923.556,31	8,62	38.456.540,05	15.135.902,16
LEGISLATIVA	92.201.000,00	88.350.000,00	-2.974.073,37	87.995.926,63	0,26	354.073,37	19.101.411,28	87.408.678,73	0,27	941.321,27	587.247,90
ADMINISTRAÇÃO GERAL	92.200.000,00	88.350.000,00	-2.974.073,37	87.995.926,63	0,26	354.073,37	19.101.411,28	87.408.678,73	0,27	941.321,27	587.247,90
TECNOLOGIA DA INFORMAÇÃO	1.000,00	0,00	0,00	0,00	0,00	0,00	0,00	0,00	0,00	0,00	0,00
ESSENCIAL À JUSTIÇA	54.550.000,00	61.355.155,00	10.190.703,81	59.775.952,85	0,18	1.579.202,15	10.345.152,27	59.756.635,01	0,18	1.598.519,99	19.317,84
ADMINISTRAÇÃO GERAL	53.700.000,00	60.778.264,00	10.205.702,19	59.210.951,23	0,17	1.567.312,77	10.201.393,89	59.191.633,39	0,18	1.586.630,61	19.317,84
ASSISTÊNCIA COMUNITÁRIA	50.000,00	50.000,00	-3.548,00	46.452,00	0,00	3.548,00	12.222,00	46.452,00	0,00	3.548,00	0,00
CUSTÓDIA E REINTEGRAÇÃO SOCIAL	800.000,00	526.891,00	-11.450,38	518.549,62	0,00	8.341,38	131.536,38	518.549,62	0,00	8.341,38	0,00
INFRA-ESTRUTURA URBANA	0,00	0,00	0,00	0,00	0,00	0,00	0,00	0,00	0,00	0,00	0,00
ADMINISTRAÇÃO	237.648.886,04	497.386.550,04	87.779.284,06	494.956.279,76	1,46	2.430.270,28	90.344.495,18	493.106.401,31	1,52	4.280.148,73	1.849.878,45
ADMINISTRAÇÃO GERAL	226.375.598,04	485.210.207,04	88.191.317,51	483.370.939,20	1,42	1.839.267,84	87.598.375,11	481.964.777,40	1,48	3.245.429,64	1.406.161,80
TECNOLOGIA DA INFORMAÇÃO	5.000,00	1.400,00	0,00	0,00	0,00	1.400,00	0,00	0,00	0,00	1.400,00	0,00
ADMINISTRAÇÃO DE RECEITAS	0,00	0,00	0,00	0,00	0,00	0,00	0,00	0,00	0,00	0,00	0,00
COMUNICAÇÃO SOCIAL	20.000,00	50.000,00	0,00	49.999,12	0,00	0,88	2.834,56	37.559,68	0,00	12.440,32	12.439,44
CUSTÓDIA E REINTEGRAÇÃO SOCIAL	11.248.288,00	12.124.943,00	-412.033,45	11.535.341,44	0,03	589.601,56	2.743.285,51	11.104.064,23	0,03	1.020.878,77	431.277,21
SEGURANÇA PÚBLICA	97.229.300,00	135.247.337,00	26.804.152,77	130.462.641,34	0,38	4.784.695,66	25.519.409,09	124.186.272,77	0,38	11.061.064,23	6.276.368,57
ADMINISTRAÇÃO GERAL	76.931.300,00	102.299.300,00	17.344.215,20	99.321.246,62	0,29	2.978.053,38	18.075.276,81	99.282.579,62	0,31	3.016.720,38	38.667,00
COMUNICAÇÃO SOCIAL	1.000.000,00	650.000,00	50.000,00	650.000,00	0,00	0,00	85.071,68	518.774,72	0,00	131.225,28	131.225,28
POLICIAMENTO	15.000.000,00	28.434.456,00	9.881.407,00	28.434.455,56	0,08	0,44	7.025.373,00	22.599.630,79	0,07	5.834.825,21	5.834.824,77
CUSTÓDIA E REINTEGRAÇÃO SOCIAL	998.000,00	1.372.581,00	-342.469,43	1.065.939,16	0,00	306.641,84	174.404,08	896.969,37	0,00	475.611,63	168.969,79
DIREITOS INDIVIDUAIS, COLETIVOS E DIFUSOS	1.800.000,00	991.000,00	-129.000,00	991.000,00	0,00	0,00	159.283,52	888.318,27	0,00	102.681,73	102.681,73
INFRA-ESTRUTURA URBANA	1.000.000,00	1.000.000,00	0,00	0,00	0,00	1.000.000,00	0,00	0,00	0,00	1.000.000,00	0,00
SERVIÇOS URBANOS	500.000,00	500.000,00	0,00	0,00	0,00	500.000,00	0,00	0,00	0,00	500.000,00	0,00
ASSISTÊNCIA SOCIAL	29.042.523,00	46.419.015,00	8.827.343,10	46.419.012,21	0,14	2,79	8.552.939,11	45.586.198,70	0,14	832.816,30	832.813,51
ADMINISTRAÇÃO GERAL	27.742.523,00	44.350.742,00	8.578.339,43	44.350.740,55	0,13	1,45	8.268.703,88	44.041.105,00	0,14	309.637,00	309.635,55
CUSTÓDIA E REINTEGRAÇÃO SOCIAL	1.300.000,00	2.068.273,00	249.003,67	2.068.271,66	0,01	1,34	284.235,23	1.545.093,70	0,00	523.179,30	523.177,96
PREVIDÊNCIA SOCIAL	1.401.000,00	1.161.000,00	-108.921,09	698.461,36	0,00	462.538,64	91.689,12	640.462,32	0,00	520.537,68	57.999,04
ADMINISTRAÇÃO GERAL	781.000,00	541.000,00	42.655,36	314.844,50	0,00	226.155,50	39.655,36	311.844,50	0,00	229.155,50	3.000,00
COMUNICAÇÃO SOCIAL	500.000,00	500.000,00	-111.435,63	320.458,40	0,00	179.541,60	43.375,36	270.459,36	0,00	229.540,64	49.999,04
CUSTÓDIA E REINTEGRAÇÃO SOCIAL	120.000,00	120.000,00	-40.140,82	63.158,46	0,00	56.841,54	8.658,40	58.158,46	0,00	61.841,54	5.000,00
SAÚDE	199.998.757,00	942.180.151,00	165.582.609,71	937.353.569,79	2,76	4.826.581,21	165.394.539,27	935.053.609,37	2,88	7.126.541,63	2.299.960,42
ADMINISTRAÇÃO GERAL	194.479.608,00	923.334.956,00	156.247.917,33	922.508.728,41	2,72	826.227,59	153.975.962,61	920.236.214,21	2,83	3.098.741,79	2.272.514,20
COMUNICAÇÃO SOCIAL	142.000,00	142.000,00	8.647,18	141.647,18	0,00	352,82	28.620,64	114.200,96	0,00	27.799,04	27.446,22
ATENÇÃO BÁSICA	0,00	10.000.000,00	10.000.000,00	10.000.000,00	0,03	0,00	10.000.000,00	10.000.000,00	0,03	0,00	0,00
VIGILÂNCIA EPIDEMIOLÓGICA	0,00	4.000.000,00	0,00	0,00	0,00	4.000.000,00	0,00	0,00	0,00	4.000.000,00	0,00
CUSTÓDIA E REINTEGRAÇÃO SOCIAL	5.377.149,00	4.703.195,00	-673.954,80	4.703.194,20	0,01	0,80	1.389.956,02	4.703.194,20	0,01	0,80	0,00
TRABALHO	2.935.361,00	1.930.728,00	280.579,30	1.905.184,86	0,01	25.543,14	327.418,74	1.879.415,70	0,01	51.312,30	25.769,16
ADMINISTRAÇÃO GERAL	1.257.511,00	1.650.111,00	280.579,30	1.630.651,88	0,00	19.459,12	272.579,30	1.622.651,88	0,00	27.459,12	8.000,00
EMPREGABILIDADE	1.517.850,00	53.451,00	0,00	53.450,98	0,00	0,02	0,00	53.450,98	0,00	0,02	0,00
CUSTÓDIA E REINTEGRAÇÃO SOCIAL	160.000,00	227.166,00	0,00	221.082,00	0,00	6.084,00	54.839,44	203.312,84	0,00	23.853,16	17.769,16
EDUCAÇÃO	814.034.664,96	887.493.740,96	149.070.681,42	884.491.986,48	2,61	3.001.754,48	148.891.229,49	884.073.842,46	2,72	3.419.898,50	418.144,02
ADMINISTRAÇÃO GERAL	20.902.776,13	33.962.276,13	6.551.590,63	33.962.276,13	0,10	0,00	6.551.590,63	33.962.276,13	0,10	0,00	0,00
COMUNICAÇÃO SOCIAL	100.000,00	54.585,00	-45.415,84	54.584,16	0,00	0,84	11.903,36	54.584,16	0,00	0,84	0,00
ENSINO FUNDAMENTAL	517.917.230,00	560.883.833,00	108.959.085,08	557.952.765,28	1,64	2.931.067,72	108.644.112,19	557.534.621,26	1,71	3.349.211,74	418.144,02
ENSINO MÉDIO	150.981.440,00	149.005.440,00	18.198.415,62	149.005.440,00	0,44	0,00	18.198.415,62	149.005.440,00	0,46	0,00	0,00

ENSINO PROFISSIONAL	3.474.456,09	5.767.456,09	1.211.256,36	5.767.456,09	0,02	0,00	1.211.256,36	5.767.456,09	0,02	0,00	0,00	0,00
ENSINO SUPERIOR	3.000,00	168.888,00	-70.685,12	98.202,08	0,00	70.685,92	7.516,64	98.202,08	0,00	70.685,92	0,00	0,00
EDUCAÇÃO INFANTIL	82.436.745,80	82.432.245,80	9.165.614,72	82.432.245,80	0,24	0,00	9.165.614,72	82.432.245,80	0,25	0,00	0,00	0,00
EDUCAÇÃO DE JOVENS E ADULTOS	13.225.348,97	20.725.348,97	3.382.395,18	20.725.348,97	0,06	0,00	3.382.395,18	20.725.348,97	0,06	0,00	0,00	0,00
EDUCAÇÃO ESPECIAL	24.993.667,97	34.493.667,97	1.718.424,79	34.493.667,97	0,10	0,00	1.718.424,79	34.493.667,97	0,11	0,00	0,00	0,00
CULTURA	9.479.776,00	13.021.776,00	2.180.172,62	12.863.954,92	0,04	157.821,08	2.216.922,37	12.821.166,84	0,04	200.609,16	42.788,08	
ADMINISTRAÇÃO GERAL	9.300.000,00	12.752.000,00	2.180.172,62	12.595.104,78	0,04	156.895,22	2.150.108,62	12.565.040,78	0,04	186.959,22	30.064,00	
CUSTÓDIA E REINTEGRAÇÃO SOCIAL	179.776,00	269.776,00	0,00	268.850,14	0,00	925,86	66.813,75	256.126,06	0,00	13.649,94	12.724,08	
DIREITOS DA CIDADANIA	7.169.735,00	9.050.017,00	1.276.763,03	8.832.000,97	0,03	218.016,03	1.762.427,03	8.611.744,90	0,03	438.272,10	220.256,07	
ADMINISTRAÇÃO GERAL	5.080.000,00	6.961.078,00	1.237.216,47	6.789.468,18	0,02	171.609,82	1.307.154,23	6.754.045,14	0,02	207.032,86	35.423,04	
CUSTÓDIA E REINTEGRAÇÃO SOCIAL	2.011.081,00	1.929.214,00	39.546,56	1.885.225,39	0,01	43.988,61	415.945,95	1.700.392,36	0,01	228.821,64	184.833,03	
DIREITOS INDIVIDUAIS, COLETIVOS E DIFUSOS	78.654,00	159.725,00	0,00	157.307,40	0,00	2.417,60	39.326,85	157.307,40	0,00	2.417,60	0,00	
URBANISMO	35.251.875,11	36.416.830,11	6.205.740,54	35.316.454,64	0,10	1.100.375,47	5.914.607,99	34.101.394,60	0,10	2.315.435,51	1.215.060,04	
ADMINISTRAÇÃO GERAL	27.657.892,11	28.798.000,11	4.790.855,62	27.914.929,72	0,08	883.070,39	5.088.068,73	27.831.969,46	0,09	966.030,65	82.960,26	
ORDENAMENTO TERRITORIAL	200.000,00	172.404,00	0,00	1.441,05	0,00	170.962,95	0,00	1.441,05	0,00	170.962,95	0,00	
COMUNICAÇÃO SOCIAL	500.000,00	352.443,00	0,00	325.524,84	0,00	26.918,16	39.832,00	279.652,64	0,00	72.790,36	45.872,20	
CUSTÓDIA E REINTEGRAÇÃO SOCIAL	5.693.983,00	7.093.983,00	1.414.884,92	7.074.559,03	0,02	19.423,97	786.707,26	5.988.331,45	0,02	1.105.651,55	1.086.227,58	
DESPORTO COMUNITÁRIO	1.200.000,00	0,00	0,00	0,00	0,00	0,00	0,00	0,00	0,00	0,00	0,00	
HABITAÇÃO	150.000,00	222.000,00	0,00	221.999,05	0,00	0,95	35.193,60	191.936,16	0,00	30.063,84	30.062,89	
COMUNICAÇÃO SOCIAL	150.000,00	222.000,00	0,00	221.999,05	0,00	0,95	35.193,60	191.936,16	0,00	30.063,84	30.062,89	
SANEAMENTO	0,00	50.280,00	24.041,24	50.277,93	0,00	2,07	24.041,24	50.277,93	0,00	2,07	0,00	
SANEAMENTO BÁSICO URBANO	0,00	50.280,00	24.041,24	50.277,93	0,00	2,07	24.041,24	50.277,93	0,00	2,07	0,00	
COMUNICAÇÃO SOCIAL	0,00	0,00	0,00	0,00	0,00	0,00	0,00	0,00	0,00	0,00	0,00	
CUSTÓDIA E REINTEGRAÇÃO SOCIAL	0,00	0,00	0,00	0,00	0,00	0,00	0,00	0,00	0,00	0,00	0,00	
GESTÃO AMBIENTAL	17.574.000,00	22.600.098,00	3.884.480,05	22.314.464,93	0,07	285.633,07	3.977.774,80	22.098.529,02	0,07	501.568,98	215.935,91	
ADMINISTRAÇÃO GERAL	16.482.000,00	21.594.716,00	3.793.093,87	21.409.355,87	0,06	185.360,13	3.795.949,95	21.329.829,44	0,07	264.886,56	79.526,43	
COMUNICAÇÃO SOCIAL	424.000,00	398.955,00	-4.203,96	314.968,52	0,00	83.986,48	59.983,68	257.080,48	0,00	141.874,52	57.888,04	
CUSTÓDIA E REINTEGRAÇÃO SOCIAL	668.000,00	606.427,00	95.590,14	590.140,54	0,00	16.286,46	121.841,17	511.619,10	0,00	94.807,90	78.521,44	
CIÊNCIA E TECNOLOGIA	960.000,00	887.500,00	11.255,57	809.233,91	0,00	78.266,09	142.089,01	745.880,79	0,00	141.619,21	63.353,12	
ADMINISTRAÇÃO GERAL	600.000,00	630.000,00	103.215,89	563.694,23	0,00	66.305,77	103.215,89	563.694,23	0,00	66.305,77	0,00	
COMUNICAÇÃO SOCIAL	350.000,00	250.000,00	-91.960,32	245.539,68	0,00	4.460,32	38.873,12	182.186,56	0,00	67.813,44	63.353,12	
CUSTÓDIA E REINTEGRAÇÃO SOCIAL	10.000,00	7.500,00	0,00	0,00	0,00	7.500,00	0,00	0,00	0,00	7.500,00	0,00	
AGRICULTURA	10.058.691,00	11.702.151,00	1.889.444,97	11.662.049,25	0,03	40.101,75	2.149.497,29	11.602.719,52	0,04	99.431,48	59.329,73	
ADMINISTRAÇÃO GERAL	9.478.747,00	11.341.481,00	2.087.430,97	11.341.356,23	0,03	124,77	2.086.910,33	11.339.896,10	0,03	1.584,90	1.460,13	
COMUNICAÇÃO SOCIAL	19.344,00	29.344,00	7.901,80	27.245,05	0,00	2.098,95	4.622,88	23.956,32	0,00	5.387,68	3.288,73	
CUSTÓDIA E REINTEGRAÇÃO SOCIAL	559.100,00	244.216,00	-189.865,09	244.215,66	0,00	0,34	51.191,88	194.134,79	0,00	50.081,21	50.080,87	
RECUPERAÇÃO DE ÁREAS DEGRADADAS	0,00	71.957,00	-18.628,55	34.783,19	0,00	37.173,81	4.166,36	30.283,19	0,00	41.673,81	4.500,00	
EXTENSÃO RURAL	1.500,00	3.026,00	2.605,84	2.605,84	0,00	420,16	2.605,84	2.605,84	0,00	420,16	0,00	
Promoção da Produção Agropecuária	0,00	3.127,00	0,00	3.126,88	0,00	0,12	0,00	3.126,88	0,00	0,12	0,00	
OUTROS ENCARGOS ESPECIAIS	0,00	9.000,00	0,00	8.716,40	0,00	283,60	0,00	8.716,40	0,00	283,60	0,00	
COMÉRCIO E SERVIÇOS	792.738,00	595.134,00	64.731,80	475.757,42	0,00	119.376,58	81.410,04	448.684,65	0,00	146.449,35	27.072,77	
ADMINISTRAÇÃO GERAL	667.738,00	490.471,00	74.989,66	371.095,28	0,00	119.375,72	53.255,34	344.095,28	0,00	146.375,72	27.000,00	
CUSTÓDIA E REINTEGRAÇÃO SOCIAL	125.000,00	104.663,00	-10.257,86	104.662,14	0,00	0,86	28.154,70	104.589,37	0,00	73,63	72,77	
COMUNICAÇÕES	250.000,00	190.000,00	-16.000,00	143.999,32	0,00	46.000,68	29.235,68	128.616,64	0,00	61.383,36	15.382,68	
COMUNICAÇÃO SOCIAL	250.000,00	190.000,00	-16.000,00	143.999,32	0,00	46.000,68	29.235,68	128.616,64	0,00	61.383,36	15.382,68	
TRANSPORTE	181.847.591,00	82.921.682,00	9.220.367,05	79.250.691,53	0,23	3.670.990,47	9.835.382,24	78.769.308,95	0,24	4.152.373,05	481.382,58	
ADMINISTRAÇÃO GERAL	31.182.196,00	43.503.455,00	7.586.199,31	43.224.307,69	0,13	279.147,31	7.538.193,50	43.086.566,75	0,13	416.888,25	137.740,94	
COMUNICAÇÃO SOCIAL	878.000,00	606.000,00	-47.088,28	589.691,04	0,00	16.308,96	66.401,92	508.598,08	0,00	97.401,92	81.092,96	
CUSTÓDIA E REINTEGRAÇÃO SOCIAL	1.100.000,00	1.122.554,00	-4.171,85	1.122.553,60	0,00	0,40	179.867,30	976.131,30	0,00	146.422,70	146.422,30	
TRANSPORTES COLETIVOS URBANOS	141.475.795,00	32.228.918,00	0,00	30.753.122,10	0,09	1.475.795,90	64.644,70	30.753.122,10	0,09	1.475.795,90	0,00	
RECUPERAÇÃO DE ÁREAS DEGRADADAS	0,00	0,00	0,00	0,00	0,00	0,00	0,00	0,00	0,00	0,00	0,00	
TRANSPORTE RODOVIÁRIO	7.211.600,00	5.460.755,00	1.685.427,87	3.561.017,10	0,01	1.899.737,90	1.986.274,82	3.444.890,72	0,01	2.015.864,28	116.126,38	
ENCARGOS ESPECIAIS	2.543.860,25	3.198.951,25	-136.662,06	3.059.559,32	0,01	139.391,93	368.835,82	2.661.779,94	0,01	537.171,31	397.779,38	
CUSTÓDIA E REINTEGRAÇÃO SOCIAL	1.520.660,25	2.813.859,25	-179.866,90	2.813.858,49	0,01	0,76	327.458,22	2.417.906,35	0,01	395.952,90	395.952,14	
OUTRAS TRANSFERÊNCIAS	1.023.200,00	23.200,00	0,00	0,00	0,00	23.200,00	0,00	0,00	0,00	23.200,00	0,00	
OUTROS ENCARGOS ESPECIAIS	0,00	361.892,00	43.204,84	245.700,83	0,00	116.191,17	41.377,60	243.873,59	0,00	118.018,41	1.827,24	



DISTRITO FEDERAL
DESPESA EMPENHADA POR FUNÇÃO, CONSOLIDADA
ATÉ DEZEMBRO DE 2022



Nota: Esse gráfico foi elaborado com todas as despesas, inclusive as intra-orçamentárias.



DISTRITO FEDERAL
RELATÓRIO RESUMIDO DE EXECUÇÃO ORÇAMENTÁRIA
DEMONSTRATIVO DA RECEITA CORRENTE LÍQUIDA
ORÇAMENTOS FISCAL E DA SEGURIDADE SOCIAL
JANEIRO DE 2022 A DEZEMBRO DE 2022

ESPECIFICAÇÃO	janeiro-22	fevereiro-22	março-22	abril-22	maio-22	junho-22	julho-22
RECEITAS CORRENTES (I)	2.507.919.301,65	3.005.517.551,24	2.685.486.359,40	2.532.960.840,31	3.291.257.147,39	3.109.876.091,37	2.732.245.956,75
Impostos, Taxas e Contribuições de Melhoria	1.678.260.848,92	1.897.973.799,08	1.665.226.477,19	1.621.234.880,11	2.218.323.998,71	1.794.399.895,46	1.789.605.119,83
IPTU	65.033.920,57	28.382.011,32	44.310.645,16	45.883.765,44	525.984.530,79	102.641.491,40	101.563.224,88
Impostos sobre a Renda e Proventos de Qualquer Natureza	270.513.703,25	273.272.263,08	276.761.389,74	284.248.198,06	311.360.733,69	348.531.956,61	315.925.759,33
IPVA	105.340.973,02	468.074.420,35	181.770.458,57	113.550.446,45	120.013.622,82	108.335.571,15	99.416.137,17
ITCD	20.537.613,79	19.305.370,74	33.818.360,27	20.499.311,62	26.485.399,11	32.151.620,84	19.006.767,45
ITBI	31.684.441,19	38.620.251,41	88.489.207,95	28.066.656,93	40.657.028,84	42.805.983,22	44.096.059,41
ICMS	950.318.877,07	810.517.024,86	804.499.068,25	892.547.135,65	872.255.781,30	914.377.608,79	932.721.754,38
ISS	207.567.486,67	205.729.694,14	195.655.306,98	209.814.350,69	206.533.444,74	199.845.231,59	232.885.981,00
Outros Impostos	141.373,69	349.204,00	553.353,69	830.563,33	4.824.696,76	6.812.184,95	6.785.547,19
Taxas	27.122.459,67	53.723.559,18	39.368.686,58	25.794.451,94	110.208.760,66	38.898.246,91	37.203.889,02
Receita de Contribuições	178.852.209,80	153.432.372,50	163.220.806,64	180.060.707,88	205.010.038,09	180.404.119,41	236.040.967,51
Receita Patrimonial	70.530.402,10	314.557.239,12	204.588.879,35	105.926.186,72	156.704.775,32	279.790.026,40	134.333.399,77
Rendimentos de Aplicação Financeira	66.118.341,99	87.900.270,82	141.016.632,20	102.696.555,55	123.336.815,73	72.090.939,91	101.338.901,17
Outras Receitas Patrimoniais	4.412.060,11	226.656.968,30	63.572.247,15	3.229.631,17	33.367.959,59	207.699.086,49	32.994.498,60
Receita Agropecuária	-	-	-	-	-	-	-
Receita Industrial	259.526,21	205.968,09	305.707,44	354.349,74	248.909,39	269.551,75	312.932,58
Receita de Serviços	38.398.183,08	56.481.629,23	55.216.397,37	42.811.855,66	40.581.290,39	71.959.777,86	55.152.339,43
Transferências Correntes	485.202.781,27	494.944.889,55	466.201.697,80	532.527.864,60	602.653.801,42	697.881.717,08	442.785.196,35
Cota-Parte do FPE	86.907.700,25	120.124.775,42	73.247.209,80	86.528.230,32	96.612.786,74	200.889.616,25	-33.747.956,83
Cota-Parte do FPM	22.937.862,50	31.787.327,14	22.349.170,17	22.912.265,72	25.487.609,12	53.109.133,21	2.837.999,31
Cota-Parte do ITR	67.481,57	85.908,09	62.477,34	59.542,46	54.673,56	170.014,92	-14.548,72
Transferências da LC 87/1996 (Lei Kandir)	1.002.065,63	1.002.065,63	1.670.109,39	1.670.109,39	1.002.065,63	1.336.087,51	-6.346.415,67
Transferências da LC 61/1989 (Cota-Parte do IPI)	740.314,66	663.924,36	750.983,74	763.772,24	406.050,19	1.352.478,73	-189.075,35
Transferências do FUNDEB	189.312.632,48	175.900.426,14	208.376.985,68	260.052.762,06	296.210.290,94	124.546.902,70	415.655.542,05
Outras Transferências Correntes	184.234.724,18	165.380.462,77	159.744.761,68	160.541.182,41	182.880.325,24	316.477.483,76	64.589.651,56
Outras Receitas Correntes	56.415.350,27	87.921.653,67	130.726.393,61	50.044.995,60	67.734.334,07	85.171.003,41	74.016.001,28
DEDUÇÕES (II)	404.716.668,84	406.466.377,77	497.613.812,63	502.852.767,20	519.922.632,04	346.799.290,05	672.900.746,98
(-) Contrib. do Servidor para o Plano de Previdência	157.908.408,21	151.517.999,03	160.840.657,19	152.620.990,22	180.276.788,50	178.060.592,95	187.313.052,82
(-) Compensação Financeira entre Regimes de Previdência	17.347.871,45	17.317.648,15	19.090.574,89	19.022.299,50	18.854.455,90	18.999.352,14	18.769.024,31
(-) Rendimentos de Aplicações de Recursos Previdenciárias	40.147.756,70	61.730.304,45	109.305.594,87	71.156.715,42	24.581.096,70	25.192.442,26	51.163.127,80
(-) Dedução de Receita para Formação do FUNDEB	189.312.632,48	175.900.426,14	208.376.985,68	260.052.762,06	296.210.290,94	124.546.902,70	415.655.542,05
Recursos do Fundo Constitucional do DF Não Destinados ao Pagam. de Pessoal (no SIAFI) (III)	91.097.662,23	148.813.762,31	169.585.907,78	167.134.186,77	181.511.079,19	207.386.420,94	199.925.985,96
(+) Total de Recursos do Fundo Constitucional do DF (no SIAFI)	1.121.324.938,58	1.465.329.917,09	1.295.213.551,80	1.287.313.271,29	1.271.679.859,22	1.475.073.883,50	1.292.325.146,91
(-) Recursos que custeiam Despesas com Pessoal no FCDF (no SIAFI)	1.030.227.276,35	1.316.516.154,78	1.125.627.644,02	1.120.179.084,52	1.090.168.780,03	1.267.687.462,56	1.092.399.160,95
(=) RECEITA CORRENTE LÍQUIDA (IV) = (I - II + III)	2.194.300.295,04	2.747.864.935,78	2.357.458.454,55	2.197.242.259,88	2.952.845.594,54	2.970.463.222,26	2.259.271.195,73
(-) Transfer. Obrigat. da União Rel. às emendas individuais (art. 166-A, § 1º da CF) = (V)	640.842,23	8.585.332,19	3.112.431,70	3.206.568,70	1.263.391,70	16.487.010,23	12.385.073,83
(=) RCL AJUSTADA P/CÁLCULO DOS LIMITES DE ENDIVIDAMENTO (VI) = (IV - V)	2.193.659.452,81	2.739.279.603,59	2.354.346.022,85	2.194.035.691,18	2.951.582.202,84	2.953.976.212,03	2.246.886.121,90
(-) Transfer. Obrigat. da União Rel. às emendas de bancada (art. 166, § 16 da CF) = (VI)	-	-	-	-	-	-	-
(=) RCL AJUSTADA P/CÁLCULO DOS LIMITES DA DESPESA COM PESSOAL (VII) = (VI - VI)	2.193.659.452,81	2.739.279.603,59	2.354.346.022,85	2.194.035.691,18	2.951.582.202,84	2.953.976.212,03	2.246.886.121,90



DISTRITO FEDERAL
RELATÓRIO RESUMIDO DE EXECUÇÃO ORÇAMENTÁRIA
DEMONSTRATIVO DA RECEITA CORRENTE LÍQUIDA
ORÇAMENTOS FISCAL E DA SEGURIDADE SOCIAL
JANEIRO DE 2022 A DEZEMBRO DE 2022

ESPECIFICAÇÃO	agosto-22	setembro-22	outubro-22	novembro-22	dezembro-22	RCL REALIZADA ÚLTIMOS 12 MESES	PREVISÃO ATUALIZADA 2022
RECEITAS CORRENTES (I)	2.505.365.239,49	2.795.283.237,39	2.654.949.806,27	2.377.295.634,88	2.786.904.542,79	32.985.061.708,93	32.472.495.701,00
Impostos, Taxas e Contribuições de Melhoria	1.564.579.159,36	1.598.686.196,16	1.563.114.555,37	1.466.676.216,45	1.685.666.530,19	20.543.747.676,83	20.732.119.983,00
IPTU	103.124.700,60	95.287.354,87	90.567.191,53	25.962.957,47	30.005.290,09	1.258.747.084,12	1.404.022.977,00
Impostos sobre a Renda e Proventos de Qualquer Natureza	287.849.942,50	318.299.545,15	318.456.682,32	325.328.694,22	460.505.586,08	3.791.054.454,03	3.875.907.372,00
IPVA	54.922.323,42	49.857.360,49	48.288.086,53	40.460.568,24	54.688.840,98	1.444.718.809,19	1.372.595.974,00
ITCD	17.777.495,47	18.394.466,51	15.981.126,11	18.374.659,69	27.890.445,83	270.222.637,43	226.401.313,00
ITBI	44.705.694,15	45.745.883,05	36.020.249,58	33.699.992,28	41.784.539,00	516.375.987,01	581.226.708,00
ICMS	789.375.058,05	789.162.902,05	773.768.008,34	775.363.711,40	796.947.401,31	10.101.854.331,45	10.292.772.759,00
ISS	228.208.370,39	241.601.215,20	244.837.248,16	227.550.068,54	249.047.493,12	2.649.275.891,22	2.376.419.338,00
Outros Impostos	1.465.438,34	1.554.674,55	1.972.273,52	723.842,86	2.222.077,89	28.235.230,77	10.992.940,00
Taxas	37.150.136,44	38.782.794,29	33.223.689,28	19.211.721,75	22.574.855,89	483.263.251,61	591.780.602,00
Receita de Contribuições	191.648.315,29	186.129.822,38	216.733.943,83	182.223.789,69	253.108.704,95	2.326.865.797,97	2.300.548.015,00
Receita Patrimonial	69.452.848,85	195.231.324,21	121.231.269,96	98.525.269,61	96.751.521,88	1.847.623.143,29	1.545.469.621,00
Rendimentos de Aplicação Financeira	84.371.460,89	191.676.684,03	116.216.150,97	93.402.560,22	88.666.452,58	1.268.831.766,06	790.249.920,00
Outras Receitas Patrimoniais	-14.918.612,04	3.554.640,18	5.015.118,99	5.122.709,39	8.085.069,30	578.791.377,23	755.219.701,00
Receita Agropecuária	-	-	-	-	-	-	5.063,00
Receita Industrial	200.100,82	255.983,43	318.491,55	213.135,59	313.638,07	3.258.294,66	4.760.220,00
Receita de Serviços	73.726.110,57	175.789.986,76	69.726.898,41	65.752.420,65	88.656.216,55	834.253.105,96	922.018.007,00
Transferências Correntes	532.241.387,35	593.140.368,08	591.045.386,73	498.673.217,97	546.148.790,27	6.483.447.098,47	5.912.798.364,00
Cota-Parte do FPE	87.814.058,33	72.935.280,24	77.098.543,90	96.571.561,02	103.557.382,85	1.068.539.188,29	1.184.651.027,00
Cota-Parte do FPM	23.321.377,29	21.478.649,97	20.436.208,91	25.427.748,62	40.165.555,40	312.250.907,36	305.837.407,00
Cota-Parte do ITR	65.245,24	102.641,30	561.515,36	106.623,93	291.056,96	1.612.632,01	394.168,00
Transferências da LC 87/1996 (Lei Kandir)	1.336.087,51	1.336.087,51	1.336.087,51	1.336.087,51	-5.678.371,92	1.002.065,63	12.579.891,00
Transferências da LC 61/1989 (Cota-Parte do IPI)	470.360,25	620.508,12	633.281,45	460.491,75	654.263,33	7.327.353,47	7.074.136,00
Transferências do FUNDEB	262.034.208,13	324.907.629,71	406.022.883,28	115.776.555,35	154.798.257,87	2.933.586.076,39	2.345.339.810,00
Outras Transferências Correntes	157.200.050,60	171.759.571,23	84.956.866,32	259.003.149,79	252.360.645,78	2.159.128.875,32	2.056.921.925,00
Outras Receitas Correntes	73.517.317,25	46.049.556,37	92.779.260,42	65.231.584,92	116.259.140,88	945.866.591,75	1.054.776.428,00
DEDUÇÕES (II)	455.552.952,98	584.674.467,34	724.165.540,54	359.302.223,36	433.873.416,23	5.908.840.895,96	5.105.831.533,00
(-) Contrib. do Servidor para o Plano de Previdência	166.211.859,89	160.185.184,64	191.742.695,64	179.997.281,29	205.489.903,75	2.072.165.414,13	1.990.678.758,00
(-) Compensação Financeira entre Regimes de Previdência	18.139.300,92	0,00	47.462.107,87	24.687.859,19	41.260.580,63	260.951.074,95	267.127.611,00
(-) Rendimentos de Aplicações de Recursos Previdenciários	9.167.584,04	99.581.652,99	78.937.853,75	38.849.527,53	32.324.673,98	642.138.330,49	502.685.354,00
(-) Dedução de Receita para Formação do FUNDEB	262.034.208,13	324.907.629,71	406.022.883,28	115.767.555,35	154.798.257,87	2.933.586.076,39	2.345.339.810,00
Recursos do Fundo Constitucional do DF Não Destinados ao Pagam. de Pessoal (no SIAFI) (III)	188.591.231,86	218.282.149,80	218.855.653,51	179.837.880,26	412.830.065,74	2.383.851.986,35	2.384.052.140,00
(+) Total de Recursos do Fundo Constitucional do DF (no SIAFI)	1.073.674.321,23	1.667.707.886,94	1.368.980.990,29	1.559.168.589,36	1.392.034.887,92	16.269.827.244,13	16.271.703.124,00
(-) Recursos que custeiam Despesas com Pessoal no FCDF (no SIAFI)	885.083.089,37	1.449.425.737,14	1.150.125.336,78	1.379.330.709,10	979.204.822,18	13.885.975.257,78	13.887.650.984,00
(=) RECEITA CORRENTE LÍQUIDA (IV) = (I - II + III)	2.238.403.518,37	2.428.890.919,85	2.149.639.919,24	2.197.831.291,78	2.765.861.192,30	29.460.072.799,32	29.750.716.308,00
(-) Transfer. Obrigat. da União Rel. às emendas individuais (art. 166-A, § 1º da CF) = (V)	1.894.954,89	16.772.713,80	3.785.028,06	1.623.624,71	12.769.459,39	82.526.431,43	50.168.628,00
(=) RCL AJUSTADA P/CÁLCULO DOS LIMITES DE ENDIVIDAMENTO (VI) = (IV - V)	2.236.508.563,48	2.412.118.206,05	2.145.854.891,18	2.196.207.667,07	2.753.091.732,91	29.377.546.367,89	29.700.547.680,00
(-) Transfer. Obrigat. da União Rel. às emendas de bancada (art. 166, § 16 da CF) = (VI)	-	-	-	-	-	-	-
(=) RCL AJUSTADA P/CÁLCULO DOS LIMITES DA DESPESA COM PESSOAL (VII) = (V - VI)	2.236.508.563,48	2.412.118.206,05	2.145.854.891,18	2.196.207.667,07	2.753.091.732,91	29.377.546.367,89	29.700.547.680,00

FONTES: SIAC / DF e SIAFI / UNIÃO

Coordenação de Informações Fiscais / Subsecretaria de Contabilidade / SEFIN / SEPLAD

Nota 1: De acordo com as Decisões de nº s 3.968/2007 e 1.953/2008 do Tribunal de Contas do DF.

Nota 2: As receitas de ICMS, IPVA, ITCD, FPE, FPM, ITR e IPI, estão informadas nesse Demonstrativo, conforme Manual de Demonstrativos Fiscais - MDF/STN 12ª Edição, item 03.03.05.01.

Nota 3: Foi incluída a linha "Rendimentos de Aplicações de Recursos Previdenciários" como dedução da RCL, a partir das publicações referentes ao exercício financeiro de 2022, conforme Manual de Demonstrativos Fiscais - MDF/STN 12ª Edição, item 03.03.05.01, portanto os valores de 2021 sofreram alterações.



DISTRITO FEDERAL
RELATÓRIO RESUMIDO DA EXECUÇÃO ORÇAMENTÁRIA
DEMONSTRATIVO DAS RECEITAS E DESPESAS PREVIDENCIÁRIAS DO REGIME PRÓPRIO DE PREVIDÊNCIA DOS SERVIDORES
FUNDO EM CAPITALIZAÇÃO (PLANO PREVIDENCIÁRIO)
ORÇAMENTO FISCAL E DA SEGURIDADE SOCIAL
ATÉ DEZEMBRO DE 2022

RREO - Anexo 4 (LRF, Art. 53, inciso II)

Em Reais

FUNDO EM CAPITALIZAÇÃO (PLANO PREVIDENCIÁRIO)

RECEITAS PREVIDENCIÁRIAS - RPPS (FUNDO EM CAPITALIZAÇÃO)	PREVISÃO ATUALIZADA (a)	RECEITAS REALIZADAS Até o Bimestre (b)
RECEITAS CORRENTES (I)	-	265.906.557,53
Receita de Contribuições dos Segurados	-	75.797.839,29
Ativo	-	75.774.494,45
Inativo	-	0,00
Pensionista	-	23.344,84
Receita de Contribuições Patronais	-	147.855.402,94
Ativo	-	147.855.402,94
Inativo	-	0,00
Pensionista	-	0,00
Receita Patrimonial	-	42.253.196,27
Receitas Imobiliárias	-	0,00
Receitas de Valores Mobiliários	-	42.253.196,27
Outras Receitas Patrimoniais	-	0,00
Receita de Serviços	-	0,00
Outras Receitas Correntes	-	119,03
Compensação Financeira entre os regimes	-	0,00
Aportes Periódicos para Amortização de Déficit Atuarial do RPPS (II) ¹	-	0,00
Demais Receitas Correntes	-	119,03
RECEITAS DE CAPITAL (III)	-	0,00
Alienação de Bens, Direitos e Ativos	-	0,00
Amortização de Empréstimos	-	0,00
Outras Receitas de Capital	-	0,00
TOTAL DAS RECEITAS DO FUNDO EM CAPITALIZAÇÃO - (IV) = (I + III - II)	-	265.906.557,53

DESPESAS PREVIDENCIÁRIAS - RPPS (FUNDO EM CAPITALIZAÇÃO)	DOTAÇÃO ATUALIZADA (c)	DESPESAS EMPENHADAS Até o Bimestre (d)	DESPESAS LIQUIDADAS Até o Bimestre (e)	DESPESAS PAGAS Até o Bimestre (f)	INSCRITAS EM RESTOS A PAGAR NÃO PROCESSADOS No Exercício (g)
Benefícios	500.000,00	277.410,21	277.410,21	235.262,26	0,00
Aposentadorias	100.000,00	0,00	0,00	0,00	0,00
Pensões por Morte	400.000,00	277.410,21	277.410,21	235.262,26	0,00
Outras Despesas Previdenciárias	0,00	0,00	0,00	0,00	0,00
Compensação Financeira entre os regimes	0,00	0,00	0,00	0,00	0,00
Demais Despesas Previdenciárias	0,00	0,00	0,00	0,00	0,00
TOTAL DAS DESPESAS DO FUNDO EM CAPITALIZAÇÃO (V)	500.000,00	277.410,21	277.410,21	235.262,26	-
RESULTADO PREVIDENCIÁRIO - FUNDO EM CAPITALIZAÇÃO (VI) = (IV - V)²	-500.000,00	265.629.147,32	265.629.147,32	265.671.295,27	

RECURSOS RPPS ARRECADADOS EM EXERCÍCIOS ANTERIORES	PREVISÃO ORÇAMENTÁRIA
VALOR	-
RESERVA ORÇAMENTÁRIA DO RPPS	PREVISÃO ORÇAMENTÁRIA
VALOR	-
APORTES DE RECURSOS PARA O FUNDO EM CAPITALIZAÇÃO DO RPPS	APORTES REALIZADOS
Plano de Amortização - Contribuição Patronal Suplementar	-
Plano de Amortização - Aporte Periódico de Valores Predefinidos	-
Outros Aportes para o RPPS	-
Recursos para Cobertura de Déficit Financeiro	-
BENS E DIREITOS DO RPPS (FUNDO EM CAPITALIZAÇÃO)	SALDO ATUAL
Caixa e Equivalentes de Caixa	5.395.066,00
Investimentos e Aplicações	454.653.301,52
Outros Bens e Direitos	9.883.471,52

FONTE: SIAC - Sistema Integrado de Administração Financeira e Contábil
 Coordenação de Informações Fiscais / Subsecretaria de Contabilidade / SEFIN / SEPLAD

NOTAS:

1 : Como a Portaria MPS 746/2011 determina que os recursos provenientes desses aportes devem permanecer aplicados, no mínimo, por 5 (cinco) anos, essa receita não deverá compor o total das receitas previdenciárias do período de apuração

2 : O resultado previdenciário será apresentada por meio da diferença entre previsão da receita e a dotação da despesa e entre a receita realizada e a despesa liquidada (do 1º ao 5º bimestre) e a despesa empenhada (no 6º bimestre).



DISTRITO FEDERAL
RELATÓRIO RESUMIDO DA EXECUÇÃO ORÇAMENTÁRIA
DEMONSTRATIVO DAS RECEITAS E DESPESAS PREVIDENCIÁRIAS DO REGIME PRÓPRIO DE PREVIDÊNCIA DOS SERVIDORES
FUNDO EM REPARTIÇÃO (PLANO FINANCEIRO)
ORÇAMENTO FISCAL E DA SEGURIDADE SOCIAL
ATÉ DEZEMBRO DE 2022

RREO - Anexo 4 (LRF, Art. 53, inciso II)

Em Reais

FUNDO EM REPARTIÇÃO (PLANO FINANCEIRO)		
RECEITAS PREVIDENCIÁRIAS - RPPS (FUNDO EM REPARTIÇÃO)	PREVISÃO ATUALIZADA (a)	RECEITAS REALIZADAS Até o Bimestre (b)
RECEITAS CORRENTES (VII)	5.494.039.612,00	4.652.371.782,79
Receita de Contribuições dos Segurados	1.990.526.893,00	1.992.096.317,90
Ativo	1.297.866.683,00	1.190.662.406,86
Inativo	596.175.278,00	693.515.326,46
Pensionista	96.484.932,00	107.918.584,58
Receita de Contribuições Patronais	2.601.720.003,00	2.395.411.274,52
Ativo	2.601.720.003,00	2.395.411.274,52
Inativo	0,00	0,00
Pensionista	0,00	0,00
Receita Patrimonial	634.665.105,00	2.648.039,65
Receitas Imobiliárias	0,00	0,00
Receitas de Valores Mobiliários	634.665.105,00	2.648.039,65
Outras Receitas Patrimoniais	0,00	0,00
Receita de Serviços	0,00	0,00
Outras Receitas Correntes	267.127.611,00	262.216.150,72
Compensação Financeira entre os regimes	267.127.611,00	260.951.074,95
Demais Receitas Correntes	0,00	1.265.075,77
RECEITAS DE CAPITAL (VIII)	0,00	0,00
Alienação de Bens, Direitos e Ativos	0,00	0,00
Amortização de Empréstimos	0,00	0,00
Outras Receitas de Capital	0,00	0,00
TOTAL DAS RECEITAS DO FUNDO EM REPARTIÇÃO (IX) = (VII + VIII)	5.494.039.612,00	4.652.371.782,79

DESPESAS PREVIDENCIÁRIAS - RPPS (FUNDO EM REPARTIÇÃO)	DOTAÇÃO ATUALIZADA (c)	DESPESAS EMPENHADAS Até o Bimestre (d)	DESPESAS LIQUIDADAS Até o Bimestre (e)	DESPESAS PAGAS Até o Bimestre (f)	INSCRITAS EM RESTOS A PAGAR NÃO PROCESSADOS No Exercício (g)
DESPESAS PREVIDENCIÁRIAS NO SIGGO (A)	5.549.571.489,00	4.753.198.914,89	4.748.824.845,06	4.448.326.441,64	4.374.069,83
Benefícios	5.079.640.731,00	4.745.168.394,35	4.740.794.324,52	4.440.304.689,23	4.374.069,83
Aposentadorias	3.973.550.678,23	3.837.824.548,19	3.835.105.576,36	3.594.737.040,92	2.718.971,83
Pensões por Morte	1.106.090.052,77	907.343.846,16	905.688.748,16	845.567.648,31	1.655.098,00
Outras Despesas Previdenciárias	469.930.758,00	8.030.520,54	8.030.520,54	8.021.752,41	0,00
Compensação Financeira entre os regimes	0,00	0,00	0,00	0,00	0,00
Demais Despesas Previdenciárias	469.930.758,00	8.030.520,54	8.030.520,54	8.021.752,41	0,00

DESPESAS PREVIDENCIÁRIAS DAS ÁREAS DE EDUCAÇÃO E SAÚDE NO FUNDO CONSTITUCIONAL DO DF EXECUTADAS NO SISTEMA SIAFI (Decisão TCDF 5204/2020) (B) *	3.674.481.446,34	3.674.481.446,34	3.674.481.446,34	3.674.481.446,34	0,00
Benefícios	3.674.481.446,34	3.674.481.446,34	3.674.481.446,34	3.674.481.446,34	0,00
Aposentadorias	3.428.292.941,85	3.428.292.941,85	3.428.292.941,85	3.428.292.941,85	0,00
Pensões por Morte	246.188.504,49	246.188.504,49	246.188.504,49	246.188.504,49	0,00
Outras Despesas Previdenciárias	-	-	-	-	-
Compensação Previdenciária entre os regimes	-	-	-	-	-
Demais Despesas Previdenciárias	-	-	-	-	-
TOTAL DAS DESPESAS DO FUNDO EM REPARTIÇÃO (X) = (A + B)	9.224.052.935,34	8.427.680.361,23	8.423.306.291,40	8.122.807.887,98	4.374.069,83

RESULTADO PREVIDENCIÁRIO - FUNDO EM REPARTIÇÃO (XI) = (IX - X)²	-3.730.013.323,34	-3.775.308.578,44	-3.770.934.508,61	-3.470.436.105,19	
---	--------------------------	--------------------------	--------------------------	--------------------------	--

APORTES DE RECURSOS PARA O FUNDO EM REPARTIÇÃO DO RPPS	APORTES REALIZADOS
Recursos para Cobertura de Insuficiências Financeiras	36.001.254,86
Recursos para Formação de Reserva	0,00

BENS E DIREITOS DO RPPS (FUNDO EM REPARTIÇÃO)	SALDO ATUAL
Caixa e Equivalentes de Caixa	67.337.471,45
Investimentos e Aplicações	121.496.281,49
Outros Bens e Direitos	520.464.198,53

ADMINISTRAÇÃO DO REGIME PRÓPRIO DE PREVIDÊNCIA DOS SERVIDORES - RPPS		
RECEITAS DA ADMINISTRAÇÃO - RPPS	PREVISÃO ATUALIZADA	RECEITAS REALIZADAS
	(a)	Até o Bimestre
		(b)
Receitas Correntes	17.391.428,00	14.211.690,00
TOTAL DAS RECEITAS DA ADMINISTRAÇÃO RPPS (XII)	17.391.428,00	14.211.690,00

DESPESAS DA ADMINISTRAÇÃO - RPPS	DOTAÇÃO ATUALIZADA	DESPESAS EMPENHADAS	DESPESAS LIQUIDADAS	DESPESAS PAGAS	INSCRITAS EM RESTOS A PAGAR NÃO PROCESSADOS
	(c)	Até o Bimestre	Até o Bimestre	Até o Bimestre	No Exercício
		(d)	(e)	(f)	(g)
Despesas Correntes (XIII)	16.433.806,68	13.422.079,38	13.065.678,83	11.926.629,22	356.400,55
Pessoal e Encargos Sociais	8.286.564,00	7.956.575,25	7.894.175,25	7.112.708,69	62.400,00
Demais Despesas Correntes	8.147.242,68	5.465.504,13	5.171.503,58	4.813.920,53	294.000,55
Despesas de Capital (XIV)	957.621,32	755.440,70	755.440,70	722.802,14	0,00
TOTAL DAS DESPESAS DA ADMINISTRAÇÃO RPPS (XV) = (XIII + XIV)	17.391.428,00	14.177.520,08	13.821.119,53	12.649.431,36	356.400,55

RESULTADO DA ADMINISTRAÇÃO RPPS (XVI) = (XII - XV)²	-	34.169,92	390.570,47	1.562.258,64	
---	----------	------------------	-------------------	---------------------	--

BENS E DIREITOS - ADMINISTRAÇÃO DO RPPS		SALDO ATUAL
Caixa e Equivalentes de Caixa		224.585,39
Investimentos e Aplicações		1.480.284,77
Outros Bens e Direitos		7.180.690,78

BENEFÍCIOS PREVIDENCIÁRIOS MANTIDOS PELO TESOIRO		
RECEITAS PREVIDENCIÁRIAS (BENEFÍCIOS MANTIDOS PELO TESOIRO)	PREVISÃO ATUALIZADA (a)	RECEITAS REALIZADAS Até o Bimestre (b)
Contribuições dos Servidores	-	4.143.900,83
Demais Receitas Previdenciárias	-	-
TOTAL DAS RECEITAS (BENEFÍCIOS MANTIDOS PELO TESOIRO) (XVII)	-	4.143.900,83

DESPESAS PREVIDENCIÁRIAS (BENEFÍCIOS MANTIDOS PELO TESOIRO)	DOTAÇÃO ATUALIZADA (c)	DESPESAS EMPENHADAS Até o Bimestre (d)	DESPESAS LIQUIDADAS Até o Bimestre (e)	DESPESAS PAGAS Até o Bimestre (f)	INSCRITAS EM RESTOS A PAGAR NÃO PROCESSADOS No Exercício (g)
Aposentadorias	73.809.195,73	73.343.395,25	73.333.795,25	66.417.635,21	9.600,00
Pensões	29.724.340,05	29.443.368,18	29.443.368,18	25.946.897,40	0,00
Outras Despesas Previdenciárias	3.200,00	0,00	0,00	0,00	0,00
TOTAL DAS DESPESAS (BENEFÍCIOS MANTIDOS PELO TESOIRO) (XVIII)	103.536.735,78	102.786.763,43	102.777.163,43	92.364.532,61	9.600,00
RESULTADO DOS BENEFÍCIOS MANTIDOS PELO TESOIRO (XIX) = (XVII - XVIII)²	-103.536.735,78	-98.642.862,60	-98.633.262,60	-88.220.631,78	

FONTE: SIAC - Sistema Integrado de Administração Financeira e Contábil
Coordenação de Informações Fiscais / Subsecretaria de Contabilidade / SEFIN / SEPLAD

NOTAS:

1 = Como a Portaria MPS 746/2011 determina que os recursos provenientes desses aportes devem permanecer aplicados, no mínimo, por 5 (cinco) anos, essa receita não deverá compor o total das receitas previdenciárias do período de apuração

2 = O resultado previdenciário será apresentada por meio da diferença entre previsão da receita e a dotação da despesa e entre a receita realizada e a despesa liquidada (do 1º ao 5º bimestre) e a despesa empenhada (no 6º bimestre).

* = De acordo com o item III alínea "a" da Decisão TCDF 5204/2020



DISTRITO FEDERAL
RELATÓRIO RESUMIDO DA EXECUÇÃO ORÇAMENTÁRIA
DEMONSTRATIVO DAS RECEITAS E DESPESAS PREVIDENCIÁRIAS DO REGIME PRÓPRIO DE PREVIDÊNCIA DOS SERVIDORES
FUNDO SOLIDÁRIO GARANTIDOR DE PREVIDÊNCIA DO DF
ORÇAMENTO FISCAL E DA SEGURIDADE SOCIAL
ATÉ DEZEMBRO DE 2022

RREO - Anexo 4 (LRF, Art. 53, inciso II)

Em Reais

FUNDO SOLIDÁRIO GARANTIDOR DE PREVIDÊNCIA DO DF (item III alínea "b" da Decisão TCDF 5204/2020)					
RECEITAS PREVIDENCIÁRIAS - RPPS (FUNDO SOLIDÁRIO GARANTIDOR DO DF)	PREVISÃO ATUALIZADA	RECEITAS REALIZADAS			
	(a)	Até o Bimestre			
		(b)			
RECEITAS CORRENTES (I)	-	660.553.896,34			
Receita de Contribuições dos Segurados	-	-			
Ativo	-	-			
Inativo	-	-			
Pensionista	-	-			
Receita de Contribuições Patronais	-	-			
Ativo	-	-			
Inativo	-	-			
Pensionista	-	-			
Receita Patrimonial	-	660.553.896,34			
Receitas Imobiliárias	-	551.648,12			
Receitas de Valores Mobiliários	-	660.002.248,22			
Outras Receitas Patrimoniais	-	-			
Receita de Serviços	-	-			
Outras Receitas Correntes	-	-			
Compensação Financeira entre os regimes	-	-			
Aportes Periódicos para Amortização de Déficit Atuarial do RPPS (II) ¹	-	-			
Demais Receitas Correntes	-	-			
RECEITAS DE CAPITAL (III)	-	-			
Alienação de Bens, Direitos e Ativos	-	-			
Amortização de Empréstimos	-	-			
Outras Receitas de Capital	-	-			
TOTAL DAS RECEITAS DO FUNDO SOLIDÁRIO GARANTIDOR DO DF - (IV) = (I + III - II)	-	660.553.896,34			
DESPESAS PREVIDENCIÁRIAS - RPPS (FUNDO SOLIDÁRIO GARANTIDOR DO DF)	DOTAÇÃO ATUALIZADA	DESPESAS EMPENHADAS	DESPESAS LIQUIDADAS	DESPESAS PAGAS	INSCRITAS EM RESTOS A PAGAR NÃO PROCESSADOS
	(c)	Até o Bimestre	Até o Bimestre	Até o Bimestre	No Exercício
		(d)	(e)	(f)	(g)
Benefícios	-	-	-	-	-
Aposentadorias	-	-	-	-	-
Pensões por Morte	-	-	-	-	-
Outras Despesas Previdenciárias	-	-	-	-	-
Compensação Financeira entre os regimes	-	-	-	-	-
Demais Despesas Previdenciárias	-	-	-	-	-
TOTAL DAS DESPESAS DO FUNDO SOLIDÁRIO GARANTIDOR DO DF (V)	-	-	-	-	-
RESULTADO PREVIDENCIÁRIO DO FUNDO SOLIDÁRIO GARANTIDOR DO DF (VI) = (IV - V)²	-	660.553.896,34	660.553.896,34	660.553.896,34	

RECURSOS RPPS ARRECADADOS EM EXERCÍCIOS ANTERIORES	PREVISÃO ORÇAMENTÁRIA
VALOR	-
RESERVA ORÇAMENTÁRIA DO RPPS	PREVISÃO ORÇAMENTÁRIA
VALOR	-
APORTES DE RECURSOS PARA O FUNDO SOLIDÁRIO GARANTIDOR	APORTES REALIZADOS
Plano de Amortização - Contribuição Patronal Suplementar	-
Plano de Amortização - Aporte Periódico de Valores Predefinidos	-
Outros Aportes para o RPPS	-
Recursos para Cobertura de Déficit Financeiro	-
BENS E DIREITOS DO FUNDO SOLIDÁRIO GARANTIDOR DO DF	SALDO ATUAL
Caixa e Equivalentes de Caixa	24.117,40
Investimentos e Aplicações	3.671.050.524,17
Outros Bens e Direitos	1.642.783.394,08

FONTE: SIAC - Sistema Integrado de Administração Financeira e Contábil
 Coordenação de Informações Fiscais / Subsecretaria de Contabilidade / SEFIN / SEPLAD

NOTAS:

- 1 : Como a Portaria MPS 746/2011 determina que os recursos provenientes desses aportes devem permanecer aplicados, no mínimo, por 5 (cinco) anos, essa receita não deverá compor o total das receitas previdenciárias do período de apuração
 2 : O resultado previdenciário será apresentada por meio da diferença entre previsão da receita e a dotação da despesa e entre a receita realizada e a despesa liquidada (do 1º ao 5º bimestre) e a despesa empenhada (no 6º bimestre).



DISTRITO FEDERAL
RELATÓRIO RESUMIDO DA EXECUÇÃO ORÇAMENTÁRIA
DEMONSTRATIVO DOS RESULTADOS PRIMÁRIO E NOMINAL
ORÇAMENTO FISCAL E DA SEGURIDADE SOCIAL
ATÉ DEZEMBRO DE 2022

RREO - ANEXO 6 (LRF, art 53, inciso III)

ACIMA DA LINHA			
RECEITAS PRIMÁRIAS	PREVISÃO ATUALIZADA	Até o Bimestre/2022	
		RECEITAS REALIZADAS (a)	
RECEITAS CORRENTES (I)	30.127.155.890,00		30.051.475.632,54
Impostos, Taxas e Contribuições de Melhoria	20.732.119.983,00		17.880.217.676,83
ICMS	10.292.772.759,00		7.860.124.331,45
IPVA	1.372.595.974,00		1.087.418.809,19
ITCD	226.401.313,00		205.722.637,43
IPTU	1.404.022.977,00		1.258.747.084,12
ISS	2.376.419.338,00		2.649.275.891,22
ITBI	581.226.708,00		516.375.987,01
Impostos sobre a Renda e Proventos de Qualquer Natureza	3.875.907.372,00		3.791.054.454,03
Outros Impostos	10.992.940,00		28.235.230,77
Taxas	591.780.602,00		483.263.251,61
Contribuições	2.300.548.015,00		2.326.865.797,97
Receita Patrimonial	1.545.469.621,00		1.847.623.143,29
Aplicações Financeiras (II)	656.809.365,00		1.204.667.319,61
Outras Receitas Patrimoniais	888.660.256,00		642.955.823,68
Transferências Correntes	3.567.458.553,00		6.213.391.022,08
Cota-Parte do FPE	1.184.651.027,00		856.457.697,11
Cota-Parte do FPM	305.837.407,00		256.064.318,84
Cota-Parte do ITR	394.168,00		1.290.105,73
Transferências da LC 87/1996	12.579.891,00		1.002.065,63
Transferências da LC 61/1989	7.074.136,00		5.861.883,06
Transferências do FUNDEB	-1,00		2.933.586.076,39
Outras Transferências Correntes	2.056.921.925,00		2.159.128.875,32
Demais Receitas Correntes	1.981.559.718,00		1.783.377.992,37
Outras Receitas Financeiras (III)	19.211.076,00		63.212.299,07
Receitas Correntes Restantes	1.962.348.642,00		1.720.165.693,30
RECEITAS PRIMÁRIAS CORRENTES (IV) = (I - II - III)	29.451.135.449,00		28.783.596.013,86
RECEITAS DE CAPITAL (V)	2.214.870.905,00		933.522.820,57
Operações de Crédito (VI)	1.425.213.111,00		709.891.793,61
Amortização de Empréstimos (VII)	17.079.706,00		30.502.700,98
Alienação de Bens	24.410.692,00		16.685.061,49
Receitas de Alienação de Investimentos Temporários (VIII)	-		-
Receitas de Alienação de Investimentos Permanentes (IX)	-		-
Outras Alienações de Bens	24.410.692,00		16.685.061,49

Transferências de Capital	748.167.396,00	156.648.127,93
Convênios	518.377.679,00	86.401.054,50
Outras Transferências de Capital	229.789.717,00	70.247.073,43
Outras Receitas de Capital	-	19.795.136,56
Outras Receitas de Capital Não Primárias (X)	-	-
Outras Receitas de Capital Primárias	-	19.795.136,56
RECEITAS PRIMÁRIAS DE CAPITAL (XI) = (V - VI - VII - VIII - IX - X)	772.578.088,00	193.128.325,98
RECEITA PRIMÁRIA TOTAL (XII) = (IV + XI)	30.223.713.537,00	28.976.724.339,84

DESPESAS PRIMÁRIAS	DOTAÇÃO ATUALIZADA	Até o Bimestre/2022					
		DESPESAS EMPENHADAS	DESPESAS LIQUIDADAS	DESPESAS PAGAS	RESTOS A PAGAR PROCESSADOS PAGOS	RESTOS A PAGAR NÃO PROCESSADOS	
						(a)	(b)
DESPESAS CORRENTES (XIII)	30.271.639.983,46	29.066.344.235,45	27.983.090.685,56	26.721.994.105,12	1.012.998.129,93	1.065.485.890,24	1.061.185.319,52
Pessoal e Encargos Sociais	16.706.379.857,78	16.282.320.251,01	16.168.974.366,39	15.022.107.184,12	871.505.273,30	44.336.083,19	44.334.453,79
Juros e Encargos da Dívida (XIV)	340.143.532,00	339.670.356,00	339.670.356,00	335.767.155,92	-	-	-
Outras Despesas Correntes	13.225.116.593,68	12.444.353.628,44	11.474.445.963,17	11.364.119.765,08	141.492.856,63	1.021.149.807,05	1.016.850.865,73
DESPESAS PRIMÁRIAS CORRENTES (XV) = (XIII - XIV)	29.931.496.451,46	28.726.673.879,45	27.643.420.329,56	26.386.226.949,20	1.012.998.129,93	1.065.485.890,24	1.061.185.319,52
DESPESAS DE CAPITAL (XVI)	4.306.085.398,98	2.061.893.151,25	1.731.497.855,00	1.688.231.263,99	21.098.565,61	107.108.645,14	105.780.431,14
Investimentos	3.566.431.420,98	1.450.271.816,48	1.119.878.774,51	1.108.101.592,91	20.984.917,23	106.906.252,03	105.578.038,03
Inversões Financeiras	154.677.861,00	28.301.823,43	28.301.822,82	10.171.116,43	113.648,38	202.393,11	202.393,11
Concessão de Empréstimos e Financiamentos (XVII)	20.930.894,00	9.266.184,39	9.266.184,39	9.266.184,39	-	202.393,11	202.393,11
Aquisição de Título de Capital já Integralizado (XVIII)	-	-	-	-	-	-	-
Aquisição de Título de Crédito (XIX)	600,00	-	-	-	-	-	-
Demais Inversões Financeiras	133.746.367,00	19.035.639,04	19.035.638,43	904.932,04	113.648,38	-	-
Amortização da Dívida (XX)	584.976.117,00	583.319.511,34	583.317.257,67	569.958.554,65	-	-	-
DESPESAS PRIMÁRIAS DE CAPITAL (XXI) = (XVI - XVII - XVIII - XIX - XX)	3.700.177.787,98	1.469.307.455,52	1.138.914.412,94	1.109.006.524,95	21.098.565,61	106.906.252,03	105.578.038,03
RESERVA DE CONTINGÊNCIA (XXII)	481.232.344,00						
DESPESA PRIMÁRIA TOTAL (XXIII) = (XV + XXI + XXII)	34.112.906.583,44	30.195.981.334,97	28.782.334.742,50	27.495.233.474,15	1.034.096.695,54	1.172.392.142,27	1.166.763.357,55

RESULTADO PRIMÁRIO - Acima da Linha (XXIV) = [XIIa - (XXIIIa + XXIIIb + XXIIIc)] **-719.369.187,40**

META FISCAL PARA O RESULTADO PRIMÁRIO	VALOR CORRENTE
Meta fixada no Anexo de Metas Fiscais da LDO para o exercício de 2022	-546.943.000,00

JUROS NOMINAIS	Até o Bimestre/2022	
	VALOR	
Juros, Encargos e Variações Monetárias Ativos (XXV)		1.268.296.191,95
Juros, Encargos e Variações Monetárias Passivos (XXVI)		577.795.620,11
RESULTADO NOMINAL - Acima da Linha (XXVII) = XXIV + (XXV - XXVI)		-28.868.615,56

META FISCAL PARA O RESULTADO NOMINAL	VALOR CORRENTE
Meta fixada no Anexo de Metas Fiscais da LDO para o exercício de 2022	-89.494.000,00

ABAIXO DA LINHA

CÁLCULO DO RESULTADO NOMINAL	SALDO	
	Em 31/Dez/2021	Até o Bimestre 2022
	(a)	(b)
DÍVIDA CONSOLIDADA (XXVIII)	10.279.801.898,94	11.337.618.508,16
DEDUÇÕES (XXIX)	4.242.279.176,92	3.583.393.960,05
Disponibilidade de Caixa	3.732.332.059,45	3.039.684.799,79
Disponibilidade de Caixa Bruta	5.316.443.862,20	4.842.610.728,72
(-) Restos a Pagar Processados (XXX)	1.332.200.016,88	1.497.833.234,00
(-) Depósitos Restituíveis e Valores Vinculados	251.911.785,87	305.092.694,93
Demais Haveres Financeiros	509.947.117,47	543.709.160,26
DÍVIDA CONSOLIDADA LÍQUIDA (XXXI) = (XXVIII - XXIX)	6.037.522.722,02	7.754.224.548,11

RESULTADO NOMINAL - Abaixo da Linha (XXXII) = (XXXIa - XXXIb) -1.716.701.826,09

AJUSTE METODOLÓGICO	Até o Bimestre/2022
VARIAÇÃO SALDO RPP = (XXXIII) = (XXXa - XXXb)	-165.633.217,12
RECEITA DE ALIENAÇÃO DE INVESTIMENTOS PERMANENTES (IX)	-
PASSIVOS RECONHECIDOS NA DC (XXXIV)	1.245.741.992,16
VARIAÇÃO CAMBIAL (XXXV)	184.751.172,78
PAGAMENTO DE PRECATÓRIOS INTEGRANTES DA DC (XXXVI)	94.938.577,13
AJUSTES RELATIVOS AO RPPS (XXXVII)	19.411.133,00
OUTROS AJUSTES (XXXVIII)	167.234.272,60

RESULTADO NOMINAL AJUSTADO - Abaixo da Linha (XXXIX) = (XXXII - XXXIII - IX + XXXIV + XXXV - XXXVI + XXXVII + XXXVIII) -28.868.615,56

RESULTADO PRIMÁRIO - Abaixo da Linha (XXXVII) = XXXVI - (XXV - XXVI) -719.369.187,40

INFORMAÇÕES ADICIONAIS	PREVISÃO ORÇAMENTÁRIA
SALDO DE EXERCÍCIOS ANTERIORES	2.466.962.183,00
Recursos Arrecadados em Exercícios Anteriores - RPPS	57.216.933,00
Superávit Financeiro Utilizado para Abertura e Reabertura de Créditos Adicionais	2.409.745.250,00
RESERVA ORÇAMENTÁRIA DO RPPS	-

PARCERIAS PÚBLICO-PRIVADAS (PPP)	PREVISÃO ATUALIZADA	DESPESAS EXECUTADAS			
		EM 2022		EM 2021	
		LIQUIDADAS ATÉ O BIMESTRE	INSCRITAS EM RESTOS A PAGAR NÃO PROCESSADOS	LIQUIDADAS ATÉ O BIMESTRE	INSCRITAS EM RESTOS A PAGAR NÃO PROCESSADOS
Receitas Primárias Advindas de PPP (A)	-	-	-	-	-
Despesas Primárias Geradas por PPP (B)	-	-	-	-	-
Impacto do Saldo das PPP (C) = (A-B)	-	-	-	-	-

FONTE: SIAC - Sistema Integrado de Administração Financeira e Contábil

Coordenação de Informações Fiscais / Subsecretaria de Contabilidade / SEFIN / SEPLAD

NOTA 1: As receitas de ICMS, IPVA, ITCD, FPE, FPM, ITR e IPI, estão informadas nesse Demonstrativo pelos valores líquidos das respectivas deduções, tais como restituições, descontos, retificações e **deduções para o FUNDEB**, conforme Manual de Demonstrativos Fiscais -MDF/STN 12ª Edição, item 03.06.05.01.

NOTA EXPLICATIVA DO AJUSTE METODOLÓGICO:

1 A - As Unidades Gestoras 320202; 320206 e 110905 não integram as disponibilidades de caixa do Resultado Nominal Abaixo da Linha deste demonstrativo.

1-B: Item "Passivos Reconhecidos na DC" no valor de R\$ 1.245.741.992,16 referem-se aos Precatórios, Financiamentos e Empréstimos Internos integrantes da DC que foram reconhecidos no período de apuração.

1-C: Os valores do item Ajustes Relativos ao RPPS referem-se às despesas primárias do exercício custeadas com recursos de superávit de exercícios anteriores do RPPS (fontes 3xx e 4XX)

1-D: Item "Outros Ajustes" no valor de R\$ 167.234.272,60 referem-se:

I = Diferença entre a Receita Intraorçamentária Arrecadada e a Despesa Intraorçamentária Paga	(-) 171.363.715,29
II = Pagamentos no exercício de Despesas Primárias com saldos de superávit de exercícios anteriores (exceto fontes de exerc. anteriores do RPPS)	(+) 1.214.478.180,96
III = Na UG 320202 : Diferença entre a Receita Arrecadada (Exceto Intraorçamentária) e a Despesa Paga (Exceto Intraorçamentária)	(-) 660.553.896,34
IV = Na UG 320206 : Diferença entre a Receita Arrecadada (Exceto Intraorçamentária) e a Despesa Paga (Exceto Intraorçamentária)	(-) 117.815.892,33
V = Despesas primárias custeadas com receitas de operações de crédito (sem fonte de superávit)	(+) 237.020.184,25
VI - Variação dos Depósitos Restituíveis e Valores Vinculados	(-) 53.180.909,06
VII - Demais Ajustes	(-) 281.349.679,59



DISTRITO FEDERAL
RELATÓRIO RESUMIDO DA EXECUÇÃO ORÇAMENTÁRIA
DEMONSTRATIVO DOS RESTOS A PAGAR POR PODER E ÓRGÃO
ORÇAMENTO FISCAL E DA SEGURIDADE SOCIAL
ATÉ DEZEMBRO DE 2022

PODER / ÓRGÃO	RESTOS A PAGAR PROCESSADOS					RESTOS A PAGAR NÃO PROCESSADOS						SALDO TOTAL (a + b)
	INSCRITOS		PAGOS	CANCELADOS	SALDO (a)	INSCRITOS		LIQUIDADOS	PAGOS	CANCELADOS	SALDO (b)	
	Em exercícios Anteriores	Em 31 de dezembro de 2021				Em exercícios Anteriores	Em 31 de dezembro de 2021					
RESTOS A PAGAR (EXCETO INTRA-ORÇAMENTÁRIOS) (I)	120.881.935,52	1.059.072.265,27	1.034.096.695,54	11.907.515,14	133.949.990,11	3.962.288,06	1.770.046.867,55	1.172.594.535,38	1.166.965.750,66	600.893.078,70	6.150.326,25	140.100.316,36
PODER EXECUTIVO	120.633.182,93	1.046.673.740,01	1.021.698.170,30	11.907.515,12	133.701.237,52	3.962.288,06	1.733.633.403,99	1.143.876.525,38	1.138.247.740,66	593.197.625,14	6.150.326,25	139.851.563,77
PODER LEGISLATIVO	248.752,59	785.613,04	785.613,02	0,02	248.752,59	-	35.560.046,18	27.898.796,07	27.898.796,07	7.661.250,11	-	248.752,59
Câmara Legislativa	248.752,59	785.613,04	785.613,02	0,02	248.752,59	-	30.598.637,30	23.883.583,69	23.883.583,69	6.715.053,61	-	248.752,59
Tribunal de Contas do DF	-	-	-	-	-	-	4.961.408,88	4.015.212,38	4.015.212,38	946.196,50	-	-
DEFENSORIA PÚBLICA	-	11.612.912,22	11.612.912,22	-	-	-	853.417,38	819.213,93	819.213,93	34.203,45	-	-
RESTOS A PAGAR (INTRA-ORÇAMENTÁRIOS) (II)	279.114,12	170.574.167,85	170.470.652,12	28.719,67	353.910,18	-	22.176.370,86	7.224.340,66	7.205.776,21	14.952.030,20	18.564,45	372.474,63
TOTAL (III) = (I + II)	121.161.049,64	1.229.646.433,12	1.204.567.347,66	11.936.234,81	134.303.900,29	3.962.288,06	1.792.223.238,41	1.179.818.876,04	1.174.171.526,87	615.845.108,90	6.168.890,70	140.472.790,99

PODER / ÓRGÃO	RESTOS A PAGAR PROCESSADOS					RESTOS A PAGAR NÃO PROCESSADOS						SALDO TOTAL (a + b)
	INSCRITOS		PAGOS	CANCELADOS	SALDO (a)	INSCRITOS		LIQUIDADOS	PAGOS	CANCELADOS	SALDO (b)	
	Em exercícios Anteriores	Em 31 de dezembro de 2021				Em exercícios Anteriores	Em 31 de dezembro de 2021					
RESTOS A PAGAR (INTRA-ORÇAMENTÁRIOS)	279.114,12	170.574.167,85	170.470.652,12	28.719,67	353.910,18	-	22.176.370,86	7.224.340,66	7.205.776,21	14.952.030,20	18.564,45	372.474,63
PODER EXECUTIVO	279.114,12	168.304.073,47	168.200.557,74	28.719,67	353.910,18	-	21.640.724,72	7.223.628,99	7.205.064,54	14.417.095,73	18.564,45	372.474,63
PODER LEGISLATIVO	-	-	-	-	-	-	535.087,57	153,10	153,10	534.934,47	-	-
Câmara Legislativa	-	-	-	-	-	-	535.087,57	153,10	153,10	534.934,47	-	-
Tribunal de Contas do DF	-	-	-	-	-	-	-	-	-	-	-	-
DEFENSORIA PÚBLICA	0,00	2.270.094,38	2.270.094,38	-	-	-	558,57	558,57	558,57	-	-	-

FONTE: SIAC - Sistema Integrado de Administração Financeira e Contábil
 Coordenação de Informações Fiscais / Subsecretaria de Contabilidade / SEFIN / SEPLAD



DISTRITO FEDERAL
DEMONSTRATIVO DOS RESTOS A PAGAR POR FONTE DE RECEITA
 ORÇAMENTO FISCAL E DA SEGURIDADE SOCIAL
 ATÉ DEZEMBRO DE 2022

LEI 5.647/2016, art. 3º, Inciso VIII

FONTE DE RECURSOS	RESTOS A PAGAR PROCESSADOS				RESTOS A PAGAR NÃO PROCESSADOS				SALDO A PAGAR TOTAL (a + b)	
	INSCRITOS	PAGOS	CANCELADOS	SALDO A PAGAR (a)	INSCRITOS	PAGOS	CANCELADOS	SALDO A PAGAR (b)		
100	ordinário não vinculado	894.101.901,51	800.678.367,63	322.039,93	93.101.493,95	947.502.703,51	626.817.530,13	316.387.510,37	4.297.663,01	97.399.156,96
101	cota-parte do fundo de partic dos estados e do DF	39.675.300,67	35.643.447,87	0,00	4.031.852,80	18.783.528,63	12.055.956,09	6.697.325,34	30.247,20	4.062.100,00
102	cota-parte do fundo de participação dos municípios	12.924.054,88	11.587.158,50	0,00	1.336.896,38	302.851,88	48.337,17	254.514,71	0,00	1.336.896,38
103	cota-parte da contribuição do salário-educação	9.320.526,09	4.778.644,73	250.509,44	4.291.371,92	57.117.847,23	47.031.055,00	10.086.792,23	0,00	4.291.371,92
105	transferência de imposto territorial rural	151.575,16	151.575,16	0,00	0,00	1.581.846,94	0,00	1.581.846,94	0,00	0,00
108	compensação pela utilização de recursos hídricos	0,00	0,00	0,00	0,00	28.849,49	27.404,40	1.445,09	0,00	0,00
109	transf imp sobre prod industr-estados exportadores	724.195,49	722.363,69	0,00	1.831,80	3.157.241,16	0,00	3.157.241,16	0,00	1.831,80
111	taxa de expediente	6.462,07	5.261,60	0,00	1.200,47	2.812,58	1.130,00	1.682,58	0,00	1.200,47
117	alienação de bens móveis	0,00	0,00	0,00	0,00	502.825,65	0,00	502.825,65	0,00	0,00
120	diretamente arrecadados	1.594.776,32	814.388,58	12.755,02	767.632,72	4.687.586,06	2.255.879,79	2.431.706,27	0,00	767.632,72
121	aplicações financeiras vinculadas (convênios)	129.816,14	129.813,46	0,00	2,68	0,10	0,00	0,10	0,00	2,68
122	aplicação financeira - fundeb	0,00	0,00	0,00	0,00	0,10	0,00	0,10	0,00	0,00
123	amortização de financiamentos	0,00	0,00	0,00	0,00	55.000,00	50.329,19	4.670,81	0,00	0,00
125	transferência para o desporto não-profissional	78.940,50	0,00	0,00	78.940,50	388.970,00	289.812,00	99.158,00	0,00	78.940,50
130	transferência da união	640.411,65	0,00	0,00	640.411,65	0,00	0,00	0,00	0,00	640.411,65
131	convênios com órgãos do governo do DF	136,03	0,00	0,00	136,03	4.104.076,19	1.557.859,18	2.546.217,01	0,00	136,03
132	convênios com outros órgãos (não integrantes da estrutura do GDF)	987.380,07	131.132,58	841.451,57	14.795,92	843.813,07	836.849,75	6.963,32	0,00	14.795,92
134	contribuição para iluminação pública	1.226.363,63	1.224.818,24	1.545,39	0,00	3.367.720,96	1.385.021,38	1.982.699,58	0,00	0,00
135	operações de crédito internas	387.870,45	181.365,88	0,00	206.504,57	22.704.628,70	1.328.590,65	21.376.038,05	0,00	206.504,57
136	operações de crédito externas	1.364,15	506,15	0,00	858,00	588.450,01	0,00	588.450,01	0,00	858,00
138	recursos do sus	29.190.458,32	24.037.563,87	6.500,00	5.146.394,45	134.440.533,60	90.880.657,42	43.559.876,18	0,00	5.146.394,45
140	recursos do programa nacional de alimentação escolar	9.408,26	8.780,12	0,00	628,14	3.796.507,19	0,00	3.796.507,19	0,00	628,14
146	programa nacional de apoio ao transporte escolar - pnate	49.520,28	0,00	0,00	49.520,28	251.297,02	251.297,02	0,00	0,00	49.520,28
150	taxa fiscalização s/serviços públ. abast. agua e esg	448.388,68	448.147,13	241,55	0,00	209.291,56	144.698,82	64.592,74	0,00	0,00
151	taxa fiscalização dos usos dos recursos hídricos -	2.224.257,03	2.184.447,93	37.305,61	2.503,49	678.038,61	557.970,76	120.067,85	0,00	2.503,49
152	contr. prog. inc. arrec. e educação tributária	6.818,00	0,00	0,00	6.818,00	269,50	0,00	269,50	0,00	6.818,00
157	compensação pela utilização de recursos minerais	12.090,52	12.090,52	0,00	0,00	533.750,71	419.872,00	113.878,71	0,00	0,00
158	recursos do sistema assistência social	89,21	0,00	0,00	89,21	171.678,89	171.678,89	0,00	0,00	89,21
160	recursos decorrentes de taxas pelo poder de polícia	3.917,91	0,00	0,00	3.917,91	1.331.618,20	1.246.124,70	85.493,50	0,00	3.917,91
161	recursos de dividendos	4.892.155,20	4.691.967,10	0,00	200.188,10	333.658.024,63	284.193.466,56	49.411.116,37	53.441,70	253.629,80
162	apoio financeiro aos municípios	297.804,12	0,00	0,00	297.804,12	0,00	0,00	0,00	0,00	297.804,12
169	outorga onerosa de alteração de uso - onalt	194.209,37	194.209,37	0,00	0,00	321.094,43	22.153,09	298.941,34	0,00	0,00
170	remuneração de depósitos bancários de fundos	0,00	0,00	0,00	0,00	842.258,72	834.711,42	7.547,30	0,00	0,00
171	diretamente arrecadados - fundos	779.320,23	723.658,05	3.722,80	51.939,38	7.331.984,36	6.309.166,23	1.018.379,60	4.438,53	56.377,91
175	apoio financeiro suplementar à manut. e ao des. da educ. infantil	2.599,80	0,00	0,00	2.599,80	0,00	0,00	0,00	0,00	2.599,80
177	apoio financ p/ const unid educ infantil - proinf	340.444,84	10.741,13	0,00	329.703,71	2.878.607,87	99.998,33	2.778.609,54	0,00	329.703,71
182	transferência do Fundo Penitenciário Nacional	0,00	0,00	0,00	0,00	3.000,00	0,00	3.000,00	0,00	0,00
183	DESVINCULAÇÃO DE RECEITA DO DF - EC 93/2016	14.291.781,65	14.151.644,93	0,00	140.136,72	35.865.251,35	23.341.389,18	12.523.862,17	0,00	140.136,72
189	Auxílio Financeiro Covid-19 - saúde e assistência	2,09	0,00	0,00	2,09	0,00	0,00	0,00	0,00	2,09
191	Ações Emergenciais Setor Cultural-Lei Aldir Blanc	9.137.686,83	0,00	9.051.681,19	86.005,64	0,00	0,00	0,00	0,00	86.005,64
206	contrib. p/ o plano de seg. social do servidor	125.030.147,42	122.053.829,17	49.090,35	2.927.227,90	984.011,76	0,00	984.011,76	0,00	2.927.227,90

217	alienação de bens móveis	221.902,44	219.098,00	0,00	2.804,44	319.247,66	0,00	319.247,66	0,00	2.804,44
220	diretamente arrecadados	35.389.984,98	27.495.511,16	209.371,39	7.685.102,43	48.950.388,73	25.745.799,64	22.801.986,11	402.602,98	8.087.705,41
231	convênios com órgãos do governo do DF	529.462,53	450.444,35	79.018,18	0,00	22.655.359,31	485.460,06	22.169.899,25	0,00	0,00
232	convênios com outros órgãos (não integrantes da estrutura do GDF)	24.150,00	24.150,00	0,00	0,00	2.355.580,71	912.678,01	1.442.902,70	0,00	0,00
233	compensação previdenciária em regime geral e próprios	36.664.808,95	36.313.340,19	0,00	351.468,76	0,00	0,00	0,00	0,00	351.468,76
237	multas prevista na legislação de trânsito	3.454.984,46	3.241.030,53	0,00	213.953,93	26.483.360,88	11.025.698,85	15.457.662,03	0,00	213.953,93
253	contrib. prev. do servidor da defensoria pública	2.624,70	0,00	0,00	2.624,70	0,00	0,00	0,00	0,00	2.624,70
261	recursos de dividendos	23.940,50	0,00	0,00	23.940,50	0,00	0,00	0,00	0,00	23.940,50
263	contribuição patronal defensoria pública p/ o rpps	2.727.004,95	2.532.109,87	0,00	194.895,08	0,00	0,00	0,00	0,00	194.895,08
266	contribuição patronal executivo para o rpps	99.894.104,06	96.117.555,25	0,00	3.776.548,81	826.294,55	467.816,10	358.478,45	0,00	3.776.548,81
267	remuneração de depósitos bancários do rpps	28.981,60	19,00	0,00	28.962,60	0,00	0,00	0,00	0,00	28.962,60
278	recursos decorrentes de juros sobre o capital	666.588,43	0,00	0,00	666.588,43	0,00	0,00	0,00	0,00	666.588,43
280	taxa de administração - rpps	1.038.515,65	992.482,53	0,00	46.033,12	303.234,85	280.865,18	22.369,67	0,00	46.033,12
287	Taxa de Controle e Fisc. Ambiental - TCFA-DF	0,00	0,00	0,00	0,00	89.212,52	59.373,64	29.838,88	0,00	0,00
300	ordinário não vinculado	12.488,56	3.941,35	0,00	8.547,21	284.847,46	116.132,90	168.714,56	0,00	8.547,21
303	cota-parte da contribuição do salário-educação	384.236,23	0,00	0,00	384.236,23	0,00	0,00	0,00	0,00	384.236,23
317	alienação de bens móveis	68.367,50	68.367,50	0,00	0,00	1.099.027,10	694.741,82	404.285,28	0,00	0,00
320	diretamente arrecadados	9.255,96	2.505,72	0,00	6.750,24	1.444.428,05	1.434.085,76	10.342,29	0,00	6.750,24
321	aplicações financeiras vinculadas (convênios)	1.560.343,95	1.556.715,69	0,00	3.628,26	709.591,50	448.630,01	260.961,49	0,00	3.628,26
323	amortização de financiamentos	6.780,00	0,00	0,00	6.780,00	0,00	0,00	0,00	0,00	6.780,00
325	transferência para o desporto não-profissional	639.412,30	639.412,30	0,00	0,00	282.658,90	179.902,07	102.756,83	0,00	0,00
332	convênios com outros órgãos (não integrantes da estrutura do GDF)	1.659.134,17	1.598.752,11	10.988,30	49.393,76	3.991.483,55	430.821,12	3.560.662,43	0,00	49.393,76
335	operações de crédito internas	597.210,04	597.210,04	0,00	0,00	202.399,47	0,00	202.399,47	0,00	0,00
336	operações de crédito externas	336.946,00	336.706,00	0,00	240,00	20.055.676,30	2.307.434,58	16.367.744,44	1.380.497,28	1.380.737,28
338	recursos do sus	6.142.551,63	635,04	1.300,00	6.140.616,59	19.895.102,95	13.156.316,77	6.738.786,18	0,00	6.140.616,59
340	recursos do programa nacional de alimentação escolar	22.594,15	22.140,91	0,00	453,24	4.080.494,93	0,00	4.080.494,93	0,00	453,24
358	recursos do sistema assistência social	78.834,15	75.365,13	0,00	3.469,02	377.754,28	61.257,16	316.497,12	0,00	3.469,02
370	remuneração de depósitos bancários de fundos	198.217,22	0,00	0,00	198.217,22	193.978,00	132.923,69	61.054,31	0,00	198.217,22
371	diretamente arrecadados - fundos	0,00	0,00	0,00	0,00	2.484.471,02	1.798.577,46	685.893,56	0,00	0,00
374	pronatec	56.666,07	624,00	0,00	56.042,07	172.304,00	167.194,00	5.110,00	0,00	56.042,07
375	apoio financeiro suplementar à manut. e ao des. da educ. infantil	2.335,12	0,00	0,00	2.335,12	1.136.692,10	0,00	1.136.692,10	0,00	2.335,12
376	apoio técnico e financeiro à educação básica	1.538,65	0,00	0,00	1.538,65	0,00	0,00	0,00	0,00	1.538,65
377	apoio financ p/ const unid educ infantil - proinf	2.327.339,22	2.320.257,89	0,00	7.081,33	878.239,47	210.085,59	668.153,88	0,00	7.081,33
382	transferência do Fundo Penitenciário Nacional	0,00	0,00	0,00	0,00	2.388.740,00	887.000,00	1.501.740,00	0,00	0,00
390	fonte de superávit de contra-partidas	1.069.346,06	24.208,17	1.045.137,89	0,00	0,00	0,00	0,00	0,00	0,00
391	Ações Emergenciais Setor Cultural-Lei Aldir Blanc	186.010,89	183.658,16	2.352,73	0,00	0,00	0,00	0,00	0,00	0,00
392	Transferência do Fundo Nac. de Segurança Pública	166.707,48	166.707,48	0,00	0,00	133.269,09	133.269,09	0,00	0,00	0,00
406	contrib. p/ o plano de seg. social do servidor	1.574,64	0,00	0,00	1.574,64	0,00	0,00	0,00	0,00	1.574,64
421	aplicações financeiras vinculadas (convênios)	0,76	0,76	0,00	0,00	134.924,79	134.924,79	0,00	0,00	0,00
431	convênios com órgãos do governo do DF	64,00	0,00	0,00	64,00	0,00	0,00	0,00	0,00	64,00
432	convênios com outros órgãos (não integrantes da estrutura do GDF)	97.304,85	95.746,85	1.558,00	0,00	283.772,69	91.043,34	192.729,35	0,00	0,00
437	multas prevista na legislação de trânsito	5.527.581,91	4.921.644,19	0,00	605.937,72	13.693.029,77	1.014.566,45	12.678.463,32	0,00	605.937,72
466	contribuição patronal executivo para o rpps	2.117,81	0,00	0,00	2.117,81	0,00	0,00	0,00	0,00	2.117,81
467	remuneração de depósitos bancários do rpps	87.239,47	1.084,10	0,00	86.155,37	0,00	0,00	0,00	0,00	86.155,37
732	Convênios com a União - Emendas Individuais - EPI	34.296,65	0,00	9.665,47	24.631,18	1.607.640,82	817.211,06	790.429,76	0,00	24.631,18
733	Convênios com a União - Emendas de Bancada - EPB	0,00	0,00	0,00	0,00	17.810.235,48	0,00	17.810.235,48	0,00	0,00
738	Transf. da União - Emendas Individuais - EPI	1.759,50	0,00	0,00	1.759,50	6.302.716,00	5.934.862,12	367.853,88	0,00	1.759,50
832	Convênios com a União - Emendas Individuais - EPI	0,00	0,00	0,00	0,00	409.842,00	409.842,00	0,00	0,00	0,00
833	Convênios com a União - Emendas de Bancada - EPB	0,00	0,00	0,00	0,00	2.695.460,00	395.826,59	2.299.633,41	0,00	0,00
838	Transf. da União - Emendas Individuais - EPI	0,00	0,00	0,00	0,00	2.436.096,88	2.078.247,87	357.849,01	0,00	0,00
Total Geral		1.350.807.482,76	1.204.567.347,66	11.936.234,81	134.303.900,29	1.796.185.526,47	1.174.171.526,87	615.845.108,90	6.168.890,70	140.472.790,99



DISTRITO FEDERAL
RELATÓRIO RESUMIDO DA EXECUÇÃO ORÇAMENTÁRIA
DEMONSTRATIVO DAS RECEITAS E DESPESAS COM MANUTENÇÃO E DESENVOLVIMENTO DO ENSINO – MDE
ORÇAMENTO FISCAL E DA SEGURIDADE SOCIAL
ATÉ DEZEMBRO DE 2022

RREO - ANEXO 8 (LDB, art. 72)

R\$ 1,00

RECEITA RESULTANTE DE IMPOSTOS (Arts. 212 e 212-A da Constituição Federal)

RECEITA RESULTANTE DE IMPOSTOS	PREVISÃO ATUALIZADA (a)	RECEITAS REALIZADAS Até o Bimestre (b)
1- RECEITA DE IMPOSTOS	20.140.339.381,00	20.060.484.425,22
1.1- Receita Resultante do ICMS	10.292.772.759,00	10.101.854.331,45
1.1.1- ICMS - Principal e Encargos (Multas, Juros de Mora, Dívida Ativa e Outros Encargos do ICMS)	10.201.143.511,00	10.012.878.379,80
1.1.2- Adicional de até 2% do ICMS destinado ao Fundo de Combate à Pobreza (ADCT, art. 82, §1º)	91.629.248,00	88.975.951,65
1.2- Receita Resultante do Imposto de Transmissão Causa Mortis e Doação de Bens e Direitos – ITCD	226.401.313,00	270.222.637,43
1.3- Receita Resultante do Imposto sobre a Propriedade de Veículos Automotores – IPVA	1.372.595.974,00	1.444.718.809,19
1.4- Receita Resultante do Imposto sobre a Propriedade Predial e Territorial Urbana – IPTU	1.404.022.977,00	1.258.747.084,12
1.5- Receita Resultante do Imposto sobre Transmissão Inter Vivos – ITBI	581.226.708,00	516.375.987,01
1.6- Receita Resultante do Imposto sobre Serviços de Qualquer Natureza – ISS	2.376.419.338,00	2.649.275.891,22
1.7- Receita Resultante do Imposto de Renda Retido na Fonte – IRRF	3.875.907.372,00	3.791.054.454,03
1.8- Receita De Outros Impostos	10.992.940,00	28.235.230,77
2- RECEITA DE TRANSFERÊNCIAS CONSTITUCIONAIS E LEGAIS	1.510.536.629,00	1.390.732.146,76
2.1- Cota-Parte FPE	1.184.651.027,00	1.068.539.188,29
2.2- Cota-Parte FPM	305.837.407,00	312.250.907,36
2.3- Cota-Parte IPI-Exportação	7.074.136,00	7.327.353,47
2.4- Cota-Parte ITR	394.168,00	1.612.632,01
2.5- Cota-Parte IOF-Ouro	-	-
2.6- Compensações Financeiras Provenientes de Impostos e Transferências Constitucionais	12.579.891,00	1.002.065,63
3- TOTAL DA RECEITA RESULTANTE DE IMPOSTOS (1 + 2)	21.650.876.010,00	21.451.216.571,98
4- TOTAL DESTINADO AO FUNDEB = 20% DE ((1.1) + (1.2) + (1.3) + (2.1) + (2.2) + (2.3) + (2.4) + (2.5) + (2.6)) + 100% DE (6.1.2)	2.690.670.827,00	2.651.788.280,22
5- VALOR MÍNIMO A SER APLICADO ALÉM DO VALOR DESTINADO AO FUNDEB : 5% DE ((1.1) + (1.2) + (1.3) + (2.1) + (2.2) + (2.3) + (2.4) + (2.6)) + 25% DE ((1.4) + (1.5) + (1.6) + (1.7) + (1.8) + (2.5))	2.732.257.667,50	2.721.298.558,03

FUNDEB

RECEITAS RECEBIDAS DO FUNDEB NO EXERCÍCIO	PREVISÃO ATUALIZADA (a)	RECEITAS REALIZADAS Até o Bimestre (b)
6- RECEITAS RECEBIDAS DO FUNDEB	2.362.752.321,00	2.943.868.771,64
6.1- FUNDEB - Impostos e Transferências de Impostos	2.362.752.321,00	2.943.868.771,64
6.1.1- Principal	2.352.542.829,00	2.933.586.076,39
6.1.2- Rendimentos de Aplicação Financeira	10.209.492,00	10.282.695,25
6.2- FUNDEB - Complementação da União - VAAF	-	-
6.2.1- Principal	-	-
6.2.2- Rendimentos de Aplicação Financeira	-	-
6.3- FUNDEB - Complementação da União - VAAT	-	-
6.3.1- Principal	-	-
6.3.2- Rendimentos de Aplicação Financeira	-	-
7- RESULTADO LÍQUIDO DAS TRANSFERÊNCIAS DO FUNDEB (6.1) – 4)¹	-327.918.506,00	292.080.491,42

RECURSOS RECEBIDOS EM EXERCÍCIOS ANTERIORES E NÃO UTILIZADOS (SUPERÁVIT)	VALOR
8- TOTAL DOS RECURSOS DE SUPERÁVIT	-
8.1- SUPERÁVIT DO EXERCÍCIO IMEDIATAMENTE ANTERIOR	-
8.2- SUPERÁVIT RESIDUAL DE OUTROS EXERCÍCIOS	-

9- TOTAL DOS RECURSOS DO FUNDEB DISPONÍVEIS PARA UTILIZAÇÃO (6 +8)

DESPESAS COM RECURSOS DO FUNDEB (Por Área de Atuação) ⁶	DOTAÇÃO ATUALIZADA	DESPESAS EMPENHADAS	DESPESAS LIQUIDADAS	DESPESAS PAGAS	INSCRITAS EM RESTOS A PAGAR NÃO PROCESSADOS
	(c)	Até o Bimestre (d)	Até o Bimestre (e)	Até o Bimestre (f)	(g)
10- PROFISSIONAIS DA EDUCAÇÃO BÁSICA	2.623.923.736,00	2.623.416.735,66	2.623.416.735,66	2.596.102.937,08	-
10.1- Educação Infantil	339.780.505,81	339.780.505,81	339.780.505,81	339.780.505,81	-
10.1.1- Creche	16.776.419,96	16.776.419,96	16.776.419,96	16.776.419,96	-
10.1.2- Pré-escola	323.004.085,85	323.004.085,85	323.004.085,85	323.004.085,85	-
10.2- Ensino Fundamental	1.584.090.022,97	1.583.583.022,64	1.583.583.022,64	1.571.606.723,38	-
10.3- Ensino Médio	456.395.888,34	456.395.888,33	456.395.888,33	445.001.632,38	-
10.4- Demais Áreas de Atuação ⁶	243.657.318,88	243.657.318,88	243.657.318,88	239.714.075,51	-
11- OUTRAS DESPESAS	118.736.176,00	118.736.176,00	118.139.230,59	118.139.230,59	596.945,41
11.1- Educação Infantil	-	-	-	-	-
11.1.1- Creche	-	-	-	-	-
11.1.2- Pré-escola	-	-	-	-	-
11.2- Ensino Fundamental	101.420.838,66	101.420.838,66	101.237.205,49	101.237.205,49	183.633,17
11.3- Ensino Médio	17.315.337,34	17.315.337,34	16.902.025,10	16.902.025,10	413.312,24
12- TOTAL DAS DESPESAS COM RECURSOS DO FUNDEB (10 + 11)	2.742.659.912,00	2.742.152.911,66	2.741.555.966,25	2.714.242.167,67	596.945,41

INDICADORES DO FUNDEB

DESPESAS CUSTEADAS COM RECEITAS DO FUNDEB RECEBIDAS NO EXERCÍCIO	DESPESAS EMPENHADAS	DESPESAS LIQUIDADAS	DESPESAS PAGAS	INSCRITAS EM RESTOS A PAGAR NÃO PROCESSADOS	INSCRITAS EM RESTOS A PAGAR NÃO PROCESSADOS (SEM DISPONIBILIDADE DE CAIXA) ⁷
	Até o Bimestre (d)	Até o Bimestre (e)	Até o Bimestre (f)		(h)
13- Total das Despesas do FUNDEB com Profissionais da Educação Básica	2.623.416.735,66	2.623.416.735,66	2.596.102.937,08	-	-
14- Total das Despesas custeadas com FUNDEB - Impostos e Transferências de Impostos	2.742.152.911,66	2.741.555.966,25	2.714.242.167,67	596.945,41	-
15- Total das Despesas custeadas com FUNDEB - Complementação da União - VAAF	-	-	-	-	-
16- Total das Despesas custeadas com FUNDEB - Complementação da União - VAAT	-	-	-	-	-
17- Total das Despesas custeadas com FUNDEB - Complementação da União - VAAT Aplicadas na Educação Infantil	-	-	-	-	-
18- Total das Despesas custeadas com FUNDEB - Complementação da União - VAAT Aplicadas em Despesa de Capital	-	-	-	-	-
INDICADORES - Art. 212-A, inciso XI e § 3º - Constituição Federal ²	VALOR EXIGIDO (i)	VALOR APLICADO (j)	VALOR CONSIDERADO APÓS DEDUÇÕES (k)	% APLICADO (l)	
19- Mínimo de 70% do FUNDEB na Remuneração dos Profissionais da Educação Básica	2.060.708.140,15	2.623.416.735,66	2.623.416.735,66	89,11%	
20 - Percentual de 50% da Complementação da União ao FUNDEB (VAAT) na Educação Infantil	-	-	-	-	
21- Mínimo de 15% da Complementação da União ao FUNDEB - VAAT em Despesas de Capital	-	-	-	-	

INDICADOR - Art.25, § 3º - Lei nº 14.113, de 2020 - (Máximo de 10% de Superávit) ³	VALOR MÁXIMO PERMITIDO (m)	VALOR NÃO APLICADO (n)	VALOR NÃO APLICADO APÓS AJUSTE (o)	% NÃO APLICADO (p)		
22- Total da Receita Recebida e não Aplicada no Exercício	294.386.877,16	201.715.859,98	201.715.859,98	6,85%		
INDICADOR - Art.25, § 3º - Lei nº 14.113, de 2020 - (Aplicação do Superávit de Exercício Anterior) ³	VALOR DE SUPERÁVIT PERMITIDO NO EXERCÍCIO ANTERIOR (q)	VALOR NÃO APLICADO NO EXERCÍCIO ANTERIOR (r)	VALOR DE SUPERÁVIT APLICADO ATÉ O PRIMEIRO QUADRIMESTRE (s)	VALOR APLICADO ATÉ O PRIMEIRO QUADRIMESTRE QUE INTEGRARÁ O LIMITE CONSTITUCIONAL (t)	VALOR APLICADO APÓS O PRIMEIRO QUADRIMESTRE (u)	VALOR NÃO APLICADO (v) = (r) - (s) - (u)
23- Total das Despesas custeadas com Superávit do FUNDEB	-	-	-	-	-	-
23.1- Total das Despesas custeadas com FUNDEB - Impostos e Transferências de Impostos	-	-	-	-	-	-
23.2- Total das Despesas custeadas com FUNDEB - Complementação da União (VAAF + VAAT)	-	-	-	-	-	-

DESPESAS COM MANUTENÇÃO E DESENVOLVIMENTO DO ENSINO – MDE - CUSTEADAS COM RECEITA DE IMPOSTOS (EXCETO FUNDEB)

DESPESAS COM AÇÕES TÍPICAS DE MDE - RECEITAS DE IMPOSTOS - EXCETO FUNDEB (Por Área de Atuação) ⁶	DOTAÇÃO ATUALIZADA (c)	DESPESAS EMPENHADAS Até o Bimestre (d)	DESPESAS LIQUIDADAS Até o Bimestre (e)	DESPESAS PAGAS Até o Bimestre (f)	INSCRITAS EM RESTOS A PAGAR NÃO PROCESSADOS (g)
24- EDUCAÇÃO INFANTIL	275.393.839,52	275.195.530,10	272.674.055,07	271.326.089,62	2.521.475,03
24.1- Creche	41.966.877,81	41.802.751,12	41.802.676,09	41.703.369,42	75,03
24.2- Pré-escola	233.426.961,71	233.392.778,98	230.871.378,98	229.622.720,20	2.521.400,00
25- ENSINO FUNDAMENTAL	1.732.631.296,41	1.728.889.065,05	1.710.817.438,64	1.455.132.717,79	18.071.626,41
26- ENSINO MÉDIO	421.049.176,11	421.049.175,55	420.118.014,24	417.309.110,47	931.161,31
27- ENSINO SUPERIOR	23.420.014,00	451.444,77	451.444,77	451.444,77	0,00
28- ENSINO PROFISSIONAL NÃO INTEGRADO AO ENSINO REGULAR	17.509.255,75	17.259.254,21	13.138.467,74	13.051.642,45	4.120.786,47
X - DEMAIS ÁREAS DE ATUAÇÃO ⁶	796.174.661,60	792.010.139,79	780.111.424,05	694.532.485,45	11.898.715,74
29- TOTAL DAS DESPESAS COM AÇÕES TÍPICAS DE MDE (24 + 25 + 26 + 27 + 28 + X)	3.266.178.243,39	3.234.854.609,47	3.197.310.844,51	2.851.803.490,55	37.543.764,96

APURAÇÃO DAS DESPESAS PARA FINS DE LIMITE MÍNIMO CONSTITUCIONAL	VALOR
30- TOTAL DAS DESPESAS DE MDE CUSTEADAS COM RECURSOS DE IMPOSTOS (FUNDEB E RECEITA DE IMPOSTOS) = (L14(d ou e) + L29(d ou e) + L23.1(t))	5.977.007.521,13
31 (-) RESULTADO LÍQUIDO DAS TRANSFERÊNCIAS DO FUNDEB = (L7)	292.080.491,42
32 (-) RESTOS A PAGAR NÃO PROCESSADOS INSCRITOS NO EXERCÍCIO SEM DISPONIBILIDADE FINANCEIRA DE RECURSOS DO FUNDEB IMPOSTOS = (L14h)	-
33 (-) RESTOS A PAGAR NÃO PROCESSADOS INSCRITOS NO EXERCÍCIO SEM DISPONIBILIDADE FINANCEIRA DE RECURSOS DE IMPOSTOS ^{4 e 7}	-
34 (-) CANCELAMENTO, NO EXERCÍCIO, DE RESTOS A PAGAR INSCRITOS COM DISPONIBILIDADE FINANCEIRA DE RECURSOS DE IMPOSTOS VINCULADOS AO ENSINO = (L37.1(ac) + L37.2(ac))	33.696.202,57
35- TOTAL DAS DESPESAS PARA FINS DE LIMITE (30 – (31 + 32 + 33 + 34))	5.651.230.827,14

APURAÇÃO DO LIMITE MÍNIMO CONSTITUCIONAL ^{2 e 5}	VALOR EXIGIDO (x)	VALOR APLICADO (w)	% APLICADO (y)
36- APLICAÇÃO EM MDE SOBRE A RECEITA RESULTANTE DE IMPOSTOS	5.362.804.143,00	5.651.230.827,14	26,34%

RESTOS A PAGAR INSCRITOS EM EXERCÍCIOS ANTERIORES COM DISPONIBILIDADE FINANCEIRA DE RECURSOS DE IMPOSTOS E DO FUNDEB ⁸	SALDO INICIAL (z)	RP LIQUIDADOS (aa)	RP PAGOS (ab)	RP CANCELADOS (ac)	SALDO FINAL (ad) = (z) - (ab) - (ac)
37- RESTOS A PAGAR DE DESPESAS COM MDE	481.388.583,67	447.255.131,57	447.255.119,70	33.696.202,57	437.261,40
37.1 - Executadas com Recursos de Impostos e Transferências de Impostos	300.701.000,36	266.570.440,10	266.570.428,23	33.696.202,57	434.369,56
37.2 - Executadas com Recursos do FUNDEB - Impostos ⁹	180.687.583,31	180.684.691,47	180.684.691,47	-	2.891,84
37.3 - Executadas com Recursos do FUNDEB - Complementação da União (VAAT + VAAF)	-	-	-	-	-

OUTRAS INFORMAÇÕES PARA CONTROLE

RECEITAS ADICIONAIS PARA FINANCIAMENTO DO ENSINO	PREVISÃO	RECEITAS REALIZADAS
	ATUALIZADA	Até o Bimestre
	(a)	(b)
38- RECEITA DE TRANSFERÊNCIAS DO FNDE (INCLUINDO RENDIMENTOS DE APLICAÇÃO FINANCEIRA)	986.006.109,00	953.401.684,16
38.1- Salário-Educação	923.257.643,00	926.554.662,32
38.2- PDDE	-	-
38.3- PNAE	34.870.069,00	-
38.4 - PNATE	-	-
38.5- Outras Transferências do FNDE	27.878.397,00	26.847.021,84
39- RECEITA DE TRANSFERÊNCIAS DE CONVÊNIOS	48.922.934,00	662.297,51
40- RECEITA DE ROYALTIES DESTINADOS À EDUCAÇÃO	-	-
41- RECEITA DE OPERAÇÕES DE CRÉDITO VINCULADAS À EDUCAÇÃO	-	-
42- OUTRAS RECEITAS PARA FINANCIAMENTO DO ENSINO	-	-
43- TOTAL DAS RECEITAS ADICIONAIS PARA FINANCIAMENTO DO ENSINO = (38 + 39 + 40 + 41 + 42)	1.034.929.043,00	954.063.981,67

OUTRAS DESPESAS COM EDUCAÇÃO (Por Área de Atuação) ⁶	DOTAÇÃO	DESPESAS	DESPESAS	DESPESAS PAGAS	INSCRITAS EM RESTOS A PAGAR
	ATUALIZADA	EMPENHADAS	LIQUIDADAS	Até o Bimestre	NÃO PROCESSADOS
	(c)	Até o Bimestre	Até o Bimestre	(f)	(g)
44- EDUCAÇÃO INFANTIL	347.261.255,90	340.260.744,83	332.570.567,20	331.480.012,19	7.690.177,63
44.1- Creche	227.574.390,70	223.472.394,30	221.412.747,72	221.092.000,74	2.059.646,58
44.2- Pré-escola	119.686.865,20	116.788.350,53	111.157.819,48	110.388.011,45	5.630.531,05
45- ENSINO FUNDAMENTAL	574.804.630,21	569.101.614,48	540.378.678,97	527.968.330,98	28.722.935,51
46- ENSINO MÉDIO	166.999.907,29	145.405.040,30	138.205.105,71	137.866.594,70	7.199.934,59
47- ENSINO SUPERIOR	410.400,00	0,00	0,00	0,00	0,00
48- ENSINO PROFISSIONAL NÃO INTEGRADO AO ENSINO REGULAR	31.727.999,30	27.567.062,69	25.754.883,86	25.088.365,35	1.812.178,83
Y - DEMAIS ÁREAS DE ATUAÇÃO ⁶	383.458.004,71	277.100.764,75	252.060.526,35	248.541.065,59	25.040.238,40
49- TOTAL DAS OUTRAS DESPESAS COM EDUCAÇÃO (44 + 45 + 46 + 47 + 48 + Y)	1.504.662.197,41	1.359.435.227,05	1.288.969.762,09	1.270.944.368,81	70.465.464,96

TOTAL GERAL DAS DESPESAS COM EDUCAÇÃO	DOTAÇÃO	DESPESAS	DESPESAS	DESPESAS PAGAS	INSCRITAS EM RESTOS A PAGAR
	ATUALIZADA	EMPENHADAS	LIQUIDADAS	Até o Bimestre	NÃO PROCESSADOS
	(c)	(d)	(e)	(f)	(g)
50- TOTAL GERAL DAS DESPESAS COM EDUCAÇÃO (12 + 29 + 49)	7.513.500.352,80	7.336.442.748,18	7.227.836.572,85	6.836.990.027,03	108.606.175,33
50.1- Despesas Correntes	7.300.160.217,35	7.231.957.339,17	7.138.213.507,47	6.748.055.677,61	93.743.831,70
50.1.1- Pessoal Ativo	5.376.714.250,69	5.369.745.985,29	5.361.641.612,60	4.987.137.327,31	8.104.372,69
50.1.2- Pessoal Inativo	-	-	-	-	-
50.1.3- Transferências às instituições comunitárias, confessionais ou filantrópicas sem fins lucrativos	-	-	-	-	-
50.1.4- Outras Despesas Correntes	1.923.445.966,66	1.862.211.353,88	1.776.571.894,87	1.760.918.350,30	85.639.459,01
50.2- Despesas de Capital	213.340.135,45	104.485.409,01	89.623.065,38	88.934.349,42	14.862.343,63
50.2.1- Transferências às instituições comunitárias, confessionais ou filantrópicas sem fins lucrativos	-	-	-	-	-
50.2.2- Outras Despesas de Capital	213.340.135,45	104.485.409,01	89.623.065,38	88.934.349,42	14.862.343,63

CONTROLE DA DISPONIBILIDADE FINANCEIRA E CONCILIAÇÃO BANCÁRIA	FUNDEB (ae)	SALÁRIO EDUCAÇÃO (af)
51- DISPONIBILIDADE FINANCEIRA EM 31 DE DEZEMBRO DE 2021	90.908.328,09	81.012.911,69
52- (+) INGRESSO DE RECURSOS ATÉ O BIMESTRE (orçamentário)	2.943.957.296,34	936.345.854,08
53- (-) PAGAMENTOS EFETUADOS ATÉ O BIMESTRE (orçamentário e restos a pagar)	2.907.222.944,69	948.468.037,88
54- (=) DISPONIBILIDADE FINANCEIRA ATÉ O BIMESTRE	127.642.679,74	68.890.727,89
55- (+) AJUSTES POSITIVOS (RETENÇÕES E OUTROS VALORES EXTRAORÇAMENTÁRIOS)	-	-
56- (-) AJUSTES NEGATIVOS (OUTROS VALORES EXTRAORÇAMENTÁRIOS)	-	6.829.074,51
57- (=) SALDO FINANCEIRO CONCILIADO (Saldo Bancário)	127.642.679,74	62.061.653,38

FONTE: SIAC - Sistema Integrado de Administração Financeira e Contábil

Coordenação de Informações Fiscais / Subsecretaria de Contabilidade / SEFIN / SEPLAD

NOTAS:

1: SE RESULTADO LÍQUIDO DA TRANSFERÊNCIA (7) > 0 = ACRÉSCIMO RESULTANTE DAS TRANSFERÊNCIAS DO FUNDEB, SE RESULTADO LÍQUIDO DA TRANSFERÊNCIA (7) < 0 = DECRÉSCIMO RESULTANTE DAS TRANSFERÊNCIAS DO FUNDEB

2 : Limites mínimos anuais a serem cumpridos no encerramento do exercício.

3 : Art. 25, § 3º, Lei 14.113/2020: "Até 10% (dez por cento) dos recursos recebidos à conta dos Fundos, inclusive relativos à complementação da União, nos termos do § 2º do art. 16 desta Lei, poderão ser utilizados no primeiro quadrimestre do exercício imediatamente subsequente, mediante abertura de crédito adicional." utilizados no 1º trimestre do exercício imediatamente subsequente, mediante abertura de crédito adicional."

4 : Os valores referentes à parcela dos Restos a Pagar inscritos sem disponibilidade financeira vinculada à educação deverão ser informados somente no RREO do último bimestre do exercício.

5 : Nos cinco primeiros bimestres do exercício o acompanhamento será feito com base na despesa liquidada. No último bimestre do exercício, o valor deverá corresponder ao total da despesa empenhada.

6 : As despesas executadas em Subfunções diferentes das seguintes subfunções: Educação Infantil; Ensino Fundamental; Ensino Médio; Ensino Profissional e Ensino Superior, foram computadas nas linhas "Demais Áreas de Atuação"(Linhas : 10.4 ; X e Y) deste Demonstrativo.

7 : Valor inscrito em RPNP sem disponibilidade de caixa, que não deve ser considerado na apuração dos indicadores e limites

8 : Controle da execução de restos a pagar considerados no cumprimento do limite mínimo do exercício de 2021

9 : em 2021 o RPNP do FUNDEB no valor de R\$ 622.402,21 não teve disponibilidade de caixa.



DISTRITO FEDERAL
RELATÓRIO RESUMIDO DA EXECUÇÃO ORÇAMENTÁRIA
DEMONSTRATIVO DAS RECEITAS DE OPERAÇÕES DE CRÉDITO E DESPESAS DE CAPITAL
ORÇAMENTO FISCAL E DA SEGURIDADE SOCIAL
ATÉ DEZEMBRO DE 2022

RECEITAS	PREVISÃO ATUALIZADA (a)	RECEITAS REALIZADAS (b)			SALDO NÃO REALIZADO (c) = (a-b)
Receitas de Operação de Crédito (I)	1.425.213.111,00	709.891.793,61			715.321.317,39

DESPESAS	DOTAÇÃO ATUALIZADA (d)	DESPESAS EMPENHADAS (e)	DESPESAS LIQUIDADAS	DESPESAS INSCRITAS EM RESTOS A PAGAR NÃO PROCESSADOS	SALDO NÃO EXECUTADO (f) = (d-e)
Despesas de Capital	4.308.561.193,98	2.061.893.151,25	1.731.497.855,00	330.395.296,25	2.246.668.042,73
Investimentos	3.568.907.215,98	1.450.271.816,48	1.119.878.774,51	330.393.041,97	2.118.635.399,50
Inversões Financeiras	154.677.861,00	28.301.823,43	28.301.822,82	0,61	126.376.037,57
Amortização da Dívida	584.976.117,00	583.319.511,34	583.317.257,67	2.253,67	1.656.605,66
(-) Incentivo a Contribuinte - LRF, art. 32, inciso I, § 3º	20.930.894,00	9.266.184,39	9.266.184,39	0,00	11.664.709,61
(-) Incentivo a Inst. Financeira - LRF, art. 32, inciso II, § 3º	-	-	-	-	-
DESPESAS DE CAPITAL LÍQUIDA (II)	4.287.630.299,98	2.052.626.966,86	1.722.231.670,61	330.395.296,25	2.235.003.333,12
RESULTADO PARA APURAÇÃO DA REGRA DE OURO (III) = (II - I)	2.862.417.188,98	1.342.735.173,25			1.519.682.015,73

FONTE: SIAC - Sistema Integrado de Administração Financeira e Contábil
 Coordenação de Informações Fiscais / Subsecretaria de Contabilidade / SEFIN / SEPLAD



DISTRITO FEDERAL
RELATÓRIO RESUMIDO DA EXECUÇÃO ORÇAMENTÁRIA
DEMONSTRATIVO DA RECEITA DE ALIENAÇÃO DE ATIVOS E APLICAÇÃO DOS RECURSOS
ORÇAMENTO FISCAL E DA SEGURIDADE SOCIAL
ATÉ DEZEMBRO DE 2022

RECEITAS			PREVISÃO ATUALIZADA (a)	RECEITAS REALIZADAS (b)				SALDO A REALIZAR (c) = (a-b)			
RECEITAS DE CAPITAL											
ALIENAÇÃO DE ATIVOS (I) :			24.410.692,00	16.685.061,49				7.725.630,51			
Alienação de bens móveis			15.119.311,00	5.072.486,36				10.046.824,64			
Fonte 117			10.378.224,00	1.538.824,00				8.839.400,00			
Fonte 217			4.741.087,00	3.533.662,36				1.207.424,64			
Alienação de bens imóveis			9.291.381,00	11.612.575,13				-2.321.194,13			
Fonte 107			9.291.381,00	11.612.575,13				-2.321.194,13			
Fonte 907			-	-				-			
DESPESAS			DOTAÇÃO ATUALIZADA (d)	DESPESAS EMPENHADAS (e)	DESPESAS LIQUIDADAS (f)	DESPESAS PAGAS (g)	DESPESAS INSCRITAS EM RESTOS A PAGAR NÃO PROCESSADOS (h)	PAGAMENTO DE RESTOS A PAGAR (i)	SALDO A PAGAR (j) = (d-e)		
APLICAÇÃO DOS RECURSOS PROVENIENTES DE ALIENAÇÃO DE ATIVOS (II) :			49.393.539,00	16.928.448,01	11.676.384,60	11.664.379,89	5.252.063,41	982.207,32	32.465.090,99		
FUNTE	UNIDADE GESTORA	NATUREZA									
Fonte 107	160101	SECRETARIA DE ESTADO DE EDUCAÇÃO DO DF	449051	OBRAS E INSTALAÇÕES	664.177,00	468.834,72	406.407,09	406.407,09	62.427,63	-	195.342,28
	170101	SECRETARIA DE ESTADO DE SAÚDE DO DISTRITO FEDERAL	449051	OBRAS E INSTALAÇÕES	15.302,66	-	-	-	-	-	15.302,66
	170901	FUNDO DE SAÚDE DO DISTRITO FEDERAL	449051	OBRAS E INSTALAÇÕES	175.980,34	-	-	-	-	-	175.980,34
	190201	COMPANHIA URB. DA NOVA CAPITAL DO BRASIL-NOVACAP	449051	OBRAS E INSTALAÇÕES	5.931.749,83	4.537.228,93	3.561.968,09	3.561.968,09	975.260,84	-	1.394.520,90
	190201	COMPANHIA URB. DA NOVA CAPITAL DO BRASIL-NOVACAP	449092	DESPESAS DE EXERCÍCIOS ANTERIORES	1.591.437,17	1.591.437,17	1.591.437,17	1.591.437,17	-	-	-
	320203	FUNDO FINANCEIRO DE PREVIDÊNCIA DO DF	319001	APOSENTADORIAS DO RPPS, RESERVA REMUNERADA E	439.840,00	439.839,10	439.839,10	439.839,10	-	-	0,90
TOTAL DA FONTE 107			9.291.381,00	7.510.233,92	5.999.651,45	5.999.651,45	1.510.582,47	-	-	1.781.147,08	
Fonte 117	130103	SEÇÃO DE ORÇAMENTO DA SECR. EST. ECONOMIA DO DF	449052	EQUIPAMENTOS E MATERIAL PERMANENTE	1.538.824,00	1.200.706,68	134.587,68	123.510,00	1.066.119,00	-	338.117,32
	130103	SEÇÃO DE ORÇAMENTO DA SEPLAD	449052	EQUIPAMENTOS E MATERIAL PERMANENTE	0,00	-62.000,00	6.119,00	11.746,92	-68.119,00	-	62.000,00
	210101	SECRETARIA DE AGRIC. ABASTECIMENTO E DESENV RURAL	449052	EQUIPAMENTOS E MATERIAL PERMANENTE	739.400,00	121.312,00	121.312,00	121.312,00	-	-	618.088,00
	220904	FUNDO DE MOD., MANUTENÇÃO E REEQ. DA PMDF - FUNPM	449052	EQUIPAMENTOS E MATERIAL PERMANENTE	6.000.000,00	-	-	-	-	-	6.000.000,00
	220905	FUNDO DE MOD., MANUT. E REEQ. DO CBMDF - FUNCBM	449052	EQUIPAMENTOS E MATERIAL PERMANENTE	1.200.000,00	211.277,75	175.107,39	175.107,39	36.170,36	-	988.722,25
	220906	FUNDO DE MOD., MANUT. E REEQ. DA PCDF - FUNPCDF	339030	MATERIAL DE CONSUMO	150.000,00	-	-	-	-	-	150.000,00
	220906	FUNDO DE MOD., MANUT. E REEQ. DA PCDF - FUNPCDF	339039	OUTROS SERVIÇOS DE TERCEIROS - PESSOA JURÍDICA	210.000,00	20.114,03	15.114,00	15.114,00	5.000,03	-	189.885,97
	220906	FUNDO DE MOD., MANUT. E REEQ. DA PCDF - FUNPCDF	449052	EQUIPAMENTOS E MATERIAL PERMANENTE	540.000,00	-	-	-	-	-	540.000,00
	TOTAL DA FONTE 117			10.378.224,00	1.491.410,46	452.240,07	446.790,31	1.039.170,39	-	-	8.886.813,54
	Fonte 217	190201	COMPANHIA URB. DA NOVA CAPITAL DO BRASIL-NOVACAP	449040	SERVIÇOS DE TECNOLOGIA DA INFORMAÇÃO E COMUNI	1.000.000,00	-	-	-	-	-
190201		COMPANHIA URB. DA NOVA CAPITAL DO BRASIL-NOVACAP	449052	EQUIPAMENTOS E MATERIAL PERMANENTE	0,00	-	-	-	-	-	-
200201		SOCIED. DE TRANSP. COLETIVOS DE BRASÍLIA - TCB	449052	EQUIPAMENTOS E MATERIAL PERMANENTE	207.426,00	-	-	-	-	-	207.426,00
220201		DEPARTAMENTO DE TRÂNSITO DO DF - DETRAN-DF	449052	EQUIPAMENTOS E MATERIAL PERMANENTE	3.533.661,00	2.254.138,09	15.618,09	15.618,09	2.238.520,00	219.098,00	1.279.522,91
TOTAL DA FONTE 217			4.741.087,00	2.254.138,09	15.618,09	15.618,09	2.238.520,00	219.098,00	-	2.486.948,91	
Fonte 317	220904	FUNDO DE MOD., MANUTENÇÃO E REEQ. DA PMDF - FUNPM	449051	OBRAS E INSTALAÇÕES	171.059,43	-	-	-	-	-	171.059,43
	220904	FUNDO DE MOD., MANUTENÇÃO E REEQ. DA PMDF - FUNPM	449052	EQUIPAMENTOS E MATERIAL PERMANENTE	17.409.706,57	898.254,29	582.850,29	576.295,34	315.404,00	-	16.511.452,28
	220905	FUNDO DE MOD., MANUT. E REEQ. DO CBMDF - FUNCBM	449040	SERVIÇO DE TECNOLOGIA DA INFORMAÇÃO E COMUNIC	-	-	-	-	-	188.859,10	-
	220905	FUNDO DE MOD., MANUT. E REEQ. DO CBMDF - FUNCBM	449051	OBRAS E INSTALAÇÕES	400.000,00	-	-	-	-	-	400.000,00
	220905	FUNDO DE MOD., MANUT. E REEQ. DO CBMDF - FUNCBM	449052	EQUIPAMENTOS E MATERIAL PERMANENTE	5.119.182,00	3.412.523,25	3.264.136,70	3.264.136,70	148.386,55	573.100,50	1.706.658,75
	220906	FUNDO DE MOD., MANUT. E REEQ. DA PCDF - FUNPCDF	339030	MATERIAL DE CONSUMO	1.760.000,00	1.361.888,00	1.361.888,00	1.361.888,00	-	-	398.112,00
	220906	FUNDO DE MOD., MANUT. E REEQ. DA PCDF - FUNPCDF	339039	OUTROS SERVIÇOS DE TERCEIROS - PESSOA JURÍDICA	122.899,00	-	-	-	-	1.149,72	122.899,00
TOTAL DA FONTE 317			24.982.847,00	5.672.665,54	5.208.874,99	5.202.320,04	463.790,55	763.109,32	-	19.310.181,46	
SALDO FINANCEIRO A APLICAR			EXERCÍCIO 2020 (i)	EXERCÍCIO 2021 (j) = (Ib-(III+IIg))				SALDO ATUAL (k) = (III+IIj)			
VALOR (III)			26.984.155,82	4.038.474,28				31.022.630,10			



DISTRITO FEDERAL
RELATÓRIO RESUMIDO DA EXECUÇÃO ORÇAMENTÁRIA
DEMONSTRATIVO DAS RECEITAS E DESPESAS COM AÇÕES E SERVIÇOS PÚBLICOS DE SAÚDE
ORÇAMENTO FISCAL E DA SEGURIDADE SOCIAL
ATÉ DEZEMBRO DE 2022

RREO – ANEXO XII (LC nº 141/2012 art.35)

R\$ 1,00

RECEITAS RESULTANTES DE IMPOSTOS E TRANSFERÊNCIAS CONSTITUCIONAIS E LEGAIS	PREVISÃO INICIAL	PREVISÃO ATUALIZADA (a)	RECEITAS REALIZADAS	
			Até o Bimestre (b)	% (b/a) x 100
COMPETÊNCIA TRIBUTÁRIA ESTADUAL (I)	12.400.064.729,50	13.707.577.788,50	13.434.813.497,26	98,01
RECEITA DE IMPOSTOS	11.474.578.175,25	12.508.186.241,25	12.360.027.244,64	98,82
Receita Resultante do ICMS (75%)	6.678.895.971,75	7.650.857.633,25	7.509.658.784,85	98,15
ICMS (75%)	6.226.898.472,75	7.198.860.134,25	7.275.774.124,79	101,07
Multas, Juros de Mora, Dívida Ativa e Outros Encargos do ICMS (75%)	451.997.499,00	451.997.499,00	233.884.660,07	51,74
Adicional de até 2% do ICMS destinado ao Fundo de Combate à Pobreza (ADCT, art. 82, §1º) (75%)	50.138.040,00	68.721.936,00	66.731.963,74	97,10
Receita Resultante do Imposto de Transmissão Causa Mortis e Doação de Bens e Direitos – ITCD	211.902.181,00	226.401.313,00	270.222.637,43	119,36
ITCD	189.503.248,00	204.002.380,00	257.130.548,50	126,04
Multas, Juros de Mora, Dívida Ativa e Outros Encargos do ITCD	22.398.933,00	22.398.933,00	13.092.088,93	58,45
Receita Resultante do Imposto sobre a Propriedade de Veículos Automotores – IPVA (50%)	685.166.453,50	686.297.987,00	722.359.404,60	105,25
IPVA (50%)	605.395.962,00	606.527.495,50	655.831.065,73	108,13
Multas, Juros de Mora, Dívida Ativa e Outros Encargos do IPVA (50%)	79.770.491,50	79.770.491,50	66.528.338,87	83,40
Receita Resultante do Imposto sobre a Renda e Proventos de Qualquer Natureza Retido na Fonte – IRRF	3.848.475.529,00	3.875.907.372,00	3.791.054.454,03	97,81
RECEITA DE TRANSFERÊNCIAS CONSTITUCIONAIS E LEGAIS	925.486.554,25	1.199.391.547,25	1.074.786.252,62	89,61
Cota-Parte FPE	910.746.034,00	1.184.651.027,00	1.068.539.188,29	90,20
Cota-Parte IPI-Exportação (75%)	5.305.602,00	5.305.602,00	5.495.515,10	103,58
Compensações Financeiras Provenientes de Impostos e Transferências Constitucionais (75%)	9.434.918,25	9.434.918,25	751.549,22	7,97
ICMS-Desoneração - L.C. nº 87/1996 (75%)	9.434.918,25	9.434.918,25	751.549,22	7,97
Outras	-	-	-	-
COMPETÊNCIA TRIBUTÁRIA MUNICIPAL (II)	7.536.778.876,50	7.932.305.281,50	7.988.167.843,95	100,70
RECEITA DE IMPOSTOS	7.289.846.813,75	7.621.160.199,75	7.672.221.949,81	100,67
Receita Resultante do ICMS (25%)	2.226.298.657,25	2.550.285.877,75	2.503.219.594,95	98,15
ICMS (25%)	2.075.632.824,25	2.399.620.044,75	2.425.258.041,60	101,07
Multas, Juros de Mora, Dívida Ativa e Outros Encargos do ICMS (25%)	150.665.833,00	150.665.833,00	77.961.553,36	51,74
Adicional de até 2% do ICMS destinado ao Fundo de Combate à Pobreza (ADCT, art. 82, §1º) (25%)	16.712.680,00	22.907.312,00	22.243.987,91	97,10
Receita Resultante do Imposto sobre a Propriedade de Veículos Automotores – IPVA (50%)	685.166.453,50	686.297.987,00	722.359.404,60	105,25
IPVA (50%)	605.395.962,00	606.527.495,50	655.831.065,73	108,13
Multas, Juros de Mora, Dívida Ativa e Outros Encargos do IPVA (50%)	79.770.491,50	79.770.491,50	66.528.338,87	83,40
Receita Resultante do Imposto Predial e Territorial Urbano – IPTU	1.404.022.977,00	1.404.022.977,00	1.258.747.084,12	89,65
IPTU	1.057.416.105,00	1.057.416.105,00	1.062.334.558,80	100,47
Multas, Juros de Mora, Dívida Ativa e Outros Encargos do IPTU	346.606.872,00	346.606.872,00	196.412.525,32	56,67
Receita Resultante do Imposto sobre Transmissão Inter Vivos - ITBI	581.226.708,00	581.226.708,00	516.375.987,01	88,84
ITBI	579.417.718,00	579.417.718,00	514.858.145,11	88,86
Multas, Juros de Mora, Dívida Ativa e Outros Encargos do ITBI	1.808.990,00	1.808.990,00	1.517.841,90	83,91
Receita Resultante do Imposto sobre Serviços de Qualquer Natureza - ISS	2.376.419.338,00	2.376.419.338,00	2.649.275.891,22	111,48
ISS	2.281.924.314,00	2.281.924.314,00	2.593.114.824,38	113,64
Multas, Juros de Mora, Dívida Ativa e Outros Encargos do ISS	94.495.024,00	94.495.024,00	56.161.066,84	59,43
RECEITA DE TRANSFERÊNCIAS CONSTITUCIONAIS E LEGAIS	246.932.062,75	311.145.081,75	315.945.894,15	101,54
Cota-Parte FPM	241.722.327,00	305.837.407,00	312.250.907,36	102,10
Cota-Parte ITR	296.229,00	394.168,00	1.612.632,01	409,12

Cota-Parte IPI-Exportação (25%)	1.768.534,00	1.768.534,00	1.831.838,37	103,58
Compensações Financeiras Provenientes de Impostos e Transferências Constitucionais (25%)	3.144.972,75	3.144.972,75	250.516,41	7,97
Desoneração ICMS (LC 87/96) (25%)	3.144.972,75	3.144.972,75	250.516,41	7,97
Outras	-	-	-	-
TOTAL DAS RECEITAS RESULTANTES DE IMPOSTOS E TRANSFERÊNCIAS CONSTITUCIONAIS E LEGAIS - (III) = (I) + (II)	19.936.843.606,00	21.639.883.070,00	21.422.981.341,21	99,00

DESPESAS COM AÇÕES E SERVIÇOS PÚBLICOS DE SAÚDE (ASPS) – POR SUBFUNÇÃO E CATEGORIA ECONÔMICA	DOTAÇÃO INICIAL	DOTAÇÃO ATUALIZADA (c)	DESPESAS EMPENHADAS		DESPESAS LIQUIDADAS		DESPESAS PAGAS		Inscritas em RPNP (g)
			Até o bimestre (d)	% (d/c) x 100	Até o bimestre (e)	% (e/c) x 100	Até o bimestre (f)	% (f/c) x 100	
ATENÇÃO BÁSICA (IV)	22.868.843,00	5.103.176,00	5.075.255,77	99,45	1.407.635,68	27,58	1.407.635,68	27,58	3.667.620,09
Despesas Correntes	13.192.023,00	2.168.548,00	2.165.326,70	99,85	296.082,18	13,65	296.082,18	13,65	1.869.244,52
Despesas de Capital	9.676.820,00	2.934.628,00	2.909.929,07	99,16	1.111.553,50	37,88	1.111.553,50	37,88	1.798.375,57
ASSISTÊNCIA HOSPITALAR E AMBULATORIAL (V)	1.242.142.680,00	1.758.627.986,67	1.750.557.785,01	99,54	1.684.568.497,51	95,79	1.681.819.584,78	95,63	65.989.287,50
Despesas Correntes	1.198.112.745,00	1.738.524.453,67	1.733.435.214,96	99,71	1.676.214.685,28	96,42	1.676.014.679,57	96,40	57.220.529,68
Despesas de Capital	44.029.935,00	20.103.533,00	17.122.570,05	85,17	8.353.812,23	41,55	5.804.905,21	28,88	8.768.757,82
SUPORTE PROFILÁTICO E TERAPÊUTICO (VI)	181.825.095,00	119.501.027,00	117.799.200,64	98,58	112.261.884,60	93,94	112.261.884,60	93,94	5.537.316,04
Despesas Correntes	181.825.095,00	119.501.027,00	117.799.200,64	98,58	112.261.884,60	93,94	112.261.884,60	93,94	5.537.316,04
Despesas de Capital	-	-	-	-	-	-	-	-	-
VIGILÂNCIA SANITÁRIA (VII)	5.692.538,00	1.849.609,00	1.806.989,80	97,70	1.806.989,80	97,70	1.806.989,80	97,70	-
Despesas Correntes	10.000,00	42.618,00	-	-	-	-	-	-	-
Despesas de Capital	5.682.538,00	1.806.991,00	1.806.989,80	100,00	1.806.989,80	100,00	1.806.989,80	100,00	-
VIGILÂNCIA EPIDEMIOLÓGICA (VIII)	15.244.579,00	14.125.926,00	13.343.454,79	94,46	12.049.397,61	85,30	12.049.397,61	85,30	1.294.057,18
Despesas Correntes	13.274.546,00	13.181.207,00	12.399.138,43	94,07	11.110.081,25	84,29	11.110.081,25	84,29	1.289.057,18
Despesas de Capital	1.970.033,00	944.719,00	944.316,36	99,96	939.316,36	99,43	939.316,36	99,43	5.000,00
ALIMENTAÇÃO E NUTRIÇÃO (IX)	52.035.948,00	19.113.284,46	19.113.284,18	100,00	18.808.153,40	98,40	18.808.153,40	98,40	305.130,78
Despesas Correntes	52.035.948,00	19.113.284,46	19.113.284,18	100,00	18.808.153,40	98,40	18.808.153,40	98,40	305.130,78
Despesas de Capital	-	-	-	-	-	-	-	-	-
OUTRAS SUBFUNÇÕES (X)	1.128.894.257,00	2.608.620.297,73	2.597.652.726,56	99,58	2.528.609.087,81	96,93	2.261.338.954,33	86,69	69.043.638,75
Despesas Correntes	1.124.223.058,23	2.606.256.907,83	2.595.375.984,95	99,58	2.526.497.850,98	96,94	2.259.227.717,50	86,68	68.878.133,97
Despesas de Capital	4.671.198,77	2.363.389,90	2.276.741,61	96,33	2.111.236,83	89,33	2.111.236,83	89,33	165.504,78
TOTAL (XI) = (IV + V + VI + VII + VIII + IX + X)	2.648.703.940,00	4.526.941.306,86	4.505.348.696,75	99,52	4.359.511.646,41	96,30	4.089.492.600,20	90,34	145.837.050,34

APURAÇÃO DO CUMPRIMENTO DO LIMITE MÍNIMO PARA APLICAÇÃO EM ASPS	DESPESAS EMPENHADAS	DESPESAS LIQUIDADAS	DESPESAS PAGAS
	(d)	(e)	(f)
Total das Despesas com ASPS (XII) = (XI)	4.505.348.696,75	4.359.511.646,41	4.089.492.600,20
(-) Restos a Pagar Não Processados Inscritos Indevidamente no Exercício sem Disponibilidade Financeira (XIII)	-	-	-
(-) Despesas Custeadas com Recursos Vinculados à Parcela do Percentual Mínimo que não foi Aplicada em ASPS em Exercícios Anteriores (XIV)	-	-	-
(-) Despesas Custeadas com Disponibilidade de Caixa Vinculada aos Restos a Pagar Cancelados (XV)	-	-	-
(=) VALOR APLICADO EM ASPS (XVI) = (XII - XIII - XIV - XV)	4.505.348.696,75	4.359.511.646,41	4.089.492.600,20
Despesa Mínima a ser Aplicada em ASPS (XVII) = (I) x 12% + (II) x 15% (LC 141/2012)		2.810.402.796,26	
Despesa Mínima a ser Aplicada em ASPS (XVII) = (III) x % (Lei Orgânica do DF)			
Diferença entre o Valor Aplicado e a Despesa Mínima a ser Aplicada (XVIII) = (XVI (d ou e) - XVII) ¹		1.694.945.900,49	
Limite não Cumprido (XIX) = (XVIII) (Quando valor for inferior a zero)			
PERCENTUAL DA RECEITA DE IMPOSTOS E TRANSFERÊNCIAS CONSTITUCIONAIS E LEGAIS APLICADO EM ASPS (XVI / III)*100 (mínimo de 12% ou de 15%, dependendo da competência tributária, conforme LC n° 141/2012 ou % da Lei Orgânica do DF)		20,35%	

<u>CONTROLE DO VALOR REFERENTE AO PERCENTUAL MÍNIMO NÃO CUMPRIDO EM EXERCÍCIOS ANTERIORES PARA FINS DE APLICAÇÃO DOS RECURSOS VINCULADOS CONFORME ARTIGOS 25 E 26 DA LC 141/2012</u>	LIMITE NÃO CUMPRIDO				
	Saldo Inicial (no exercício atual) (h)	Despesas Custeadas no Exercício de Referência			Saldo Final (não aplicado) ¹ (l) = (h - (i ou j))
		Empenhadas (i)	Liquidadas (j)	Pagas (k)	
Diferença de limite não cumprido em 2022 (saldo final = XIXd)					-
Diferença de limite não cumprido em 2021 (saldo inicial igual ao saldo final do demonstrativo do exercício anterior)	-	-	-	-	-
Diferença de limite não cumprido em Exercícios Anteriores (saldo inicial igual ao saldo final do demonstrativo do exercício anterior)	-	-	-	-	-
TOTAL DA DIFERENÇA DE LIMITE NÃO CUMPRIDO EM EXERCÍCIOS ANTERIORES (XX)	-	-	-	-	-

EXECUÇÃO DE RESTOS A PAGAR										
<u>EXERCÍCIO DO EMPENHO²</u>	Valor Mínimo para aplicação em ASPS (m)	Valor aplicado em ASPS no exercício (n)	Valor aplicado além do limite mínimo (o) = (n - m), se < 0, então (o) = 0	Total inscrito em RP no exercício (p)	RPNP Inscritos Indevidamente no Exercício sem Disponibilidade Financeira q = (XIVd)	Valor inscrito em RP considerado no Limite (r) = (p - (o + q)) se < 0, então (r) = (0)	Total de RP pagos (s)	Total de RP a pagar (t)	Total de RP cancelados ou prescritos (u)	Diferença entre o valor aplicado além do limite e o total de RP cancelados (v) = ((o + q) - u)
Empenhos de 2022 (regra nova)	2.810.402.796,26	4.505.348.696,75	1.694.945.900,49	415.856.096,55	-	-	-	415.856.096,55	-	1.694.945.900,49
Empenhos de 2021 (regra nova)	2.634.042.499,94	3.316.775.126,43	682.732.626,49	266.327.073,71	-	-	189.184.578,34	74,70	77.142.420,67	605.590.205,82
Empenhos de 2020 (regra nova)	2.329.675.668,94	2.628.506.110,39	298.830.441,45	123.264.843,09	-	-	87.249.038,87	6.629,14	36.009.175,08	262.821.266,37
Empenhos de 2019 (regra nova)	2.236.918.209,51	2.743.301.209,43	506.382.999,92	208.956.650,55	-	-	197.167.430,43	392.713,81	11.396.506,31	494.986.493,61
Empenhos de 2018	2.202.722.107,97	3.253.531.620,50	1.050.809.512,53	235.551.225,06	-	-	186.621.169,82	23.796,89	48.906.258,35	1.001.903.254,18
Empenhos de 2017	2.060.275.244,46	2.951.910.308,42	891.635.063,96	318.866.000,79	-	-	258.532.816,46	-	60.333.184,33	831.301.879,63
TOTAL DOS RESTOS A PAGAR CANCELADOS OU PRESCRITOS ATÉ O FINAL DO EXERCÍCIO ATUAL QUE AFETARAM O CUMPRIMENTO DO LIMITE (XXI) (soma dos saldos negativos da coluna "v")										-
TOTAL DOS RESTOS A PAGAR CANCELADOS OU PRESCRITOS ATÉ O FINAL DO EXERCÍCIO ANTERIOR QUE AFETARAM O CUMPRIMENTO DO LIMITE (XXII) (valor informado no demonstrativo do exercício anterior)										-
TOTAL DOS RESTOS A PAGAR CANCELADOS OU PRESCRITOS NO EXERCÍCIO ATUAL QUE AFETARAM O CUMPRIMENTO DO LIMITE (XXIII) = (XXI - XXII) (Artigo 24 § 1º e 2º da LC 141/2012)										-

<u>CONTROLE DE RESTOS A PAGAR CANCELADOS OU PRESCRITOS CONSIDERADOS PARA FINS DE APLICAÇÃO DA DISPONIBILIDADE DE CAIXA CONFORME ARTIGO 24§ 1º e 2º DA LC 141/2012</u>	RESTOS A PAGAR CANCELADOS OU PRESCRITOS				
	Saldo Inicial (w)	Despesas Custeadas no Exercício de Referência			Saldo Final (não aplicado) ¹ aa) = (w - (x ou y))
		Empenhadas (x)	Liquidadas (y)	Pagas (z)	
Restos a pagar cancelados ou prescritos em 2022 a serem compensados (XXIV) (saldo inicial = XXIII)	-	-	-	-	-
Restos a pagar cancelados ou prescritos em 2021 a serem compensados (XXV) (saldo inicial igual ao saldo final do demonstrativo do exercício anterior)	-	-	-	-	-
Restos a pagar cancelados ou prescritos em exercícios anteriores a serem compensados (XXVI) (saldo inicial igual ao saldo final do demonstrativo do exercício anterior)	-	-	-	-	-
TOTAL DE RESTOS A PAGAR CANCELADOS OU PRESCRITOS A COMPENSAR (XXVII)	-	-	-	-	-

RECEITAS ADICIONAIS PARA O FINANCIAMENTO DA SAÚDE NÃO COMPUTADAS NO CÁLCULO DO MÍNIMO	PREVISÃO INICIAL	PREVISÃO ATUALIZADA (a)	RECEITAS REALIZADAS	
			Até o Bimestre (b)	% (b/a)x100
RECEITAS DE TRANSFERÊNCIAS PARA A SAÚDE (XXVIII)	867.418.218,00	1.101.487.269,00	963.639.591,52	87,49
Proveniente da União	867.418.218,00	1.101.487.269,00	963.639.591,52	87,49
Proveniente dos Estados	-	-	-	-
Proveniente dos Municípios	-	-	-	-
RECEITA DE OPERAÇÕES DE CRÉDITO INTERNAS E EXTERNAS VINCULADAS A SAÚDE (XXIX)	-	15.000.000,00	-	-
OUTRAS RECEITAS (XXX)	2.244.961,00	74.936.142,00	55.681.869,67	74,31
TOTAL DE RECEITAS ADICIONAIS PARA FINANCIAMENTO DA SAÚDE (XXXI) = (XXVIII + XXIX + XXX)	869.663.179,00	1.191.423.411,00	1.019.321.461,19	85,55

DESPESAS COM SAÚDE NÃO COMPUTADAS NO CÁLCULO DO MÍNIMO

DESPESAS COM SAÚDE NÃO COMPUTADAS NO CÁLCULO DO MÍNIMO POR SUBFUNÇÕES E CATEGORIA ECONÔMICA	DOTAÇÃO INICIAL	DOTAÇÃO ATUALIZADA (c)	DESPESAS EMPENHADAS		DESPESAS LIQUIDADAS		DESPESAS PAGAS		Inscritas em RPMP (g)
			Até o bimestre (d)	% (d/c) x 100	Até o bimestre (e)	% (e/c) x 100	Até o bimestre (f)	% (f/c) x 100	
			ATENÇÃO BÁSICA (XXXII)	166.026.072,00	242.804.737,00	196.668.291,66	81,00	186.511.253,26	
Despesas Correntes	165.516.072,00	222.333.039,00	182.617.410,34	82,14	174.111.079,10	78,31	145.421.782,19	65,41	8.506.331,24
Despesas de Capital	510.000,00	20.471.698,00	14.050.881,32	68,64	12.400.174,16	60,57	12.400.174,16	60,57	1.650.707,16
ASSISTÊNCIA HOSPITALAR E AMBULATORIAL (XXXIII)	554.592.260,00	850.137.280,33	604.577.965,49	71,12	512.591.682,16	60,30	511.244.094,95	60,14	91.986.283,33
Despesas Correntes	436.840.585,00	574.717.987,33	553.078.454,77	96,23	488.507.352,21	85,00	487.164.949,47	84,77	64.571.102,56
Despesas de Capital	117.751.675,00	275.419.293,00	51.499.510,72	18,70	24.084.329,95	8,74	24.079.145,48	8,74	27.415.180,77
SUORTE PROFILÁTICO E TERAPÊUTICO (XXXIV)	28.000.000,00	68.265.091,00	66.039.270,11	96,74	60.296.802,87	88,33	60.296.802,87	88,33	5.742.467,24
Despesas Correntes	28.000.000,00	68.265.091,00	66.039.270,11	96,74	60.296.802,87	88,33	60.296.802,87	88,33	5.742.467,24
Despesas de Capital	-	-	-	-	-	-	-	-	-
VIGILÂNCIA SANITÁRIA (XXXV)	6.212.115,00	9.563.932,00	5.900.652,88	61,70	5.235.600,59	54,74	5.235.600,59	54,74	665.052,29
Despesas Correntes	6.212.115,00	8.935.546,00	5.801.028,88	64,92	5.235.600,59	58,59	5.235.600,59	58,59	565.428,29
Despesas de Capital	-	628.386,00	99.624,00	15,85	-	-	-	-	99.624,00
VIGILÂNCIA EPIDEMIOLÓGICA (XXXVI)	51.613.543,00	59.633.974,00	34.803.073,57	58,36	24.245.496,31	40,66	24.240.174,63	40,65	10.557.577,26
Despesas Correntes	51.613.543,00	58.609.143,00	34.232.636,41	58,41	23.687.559,15	40,42	23.682.237,47	40,41	10.545.077,26
Despesas de Capital	0,00	1.024.831,00	570.437,16	55,66	557.937,16	54,44	557.937,16	54,44	12.500,00
ALIMENTAÇÃO E NUTRIÇÃO (XXXVII)	99.662.519,00	134.839.423,54	134.684.914,75	99,89	120.668.022,41	89,49	118.483.017,37	87,87	14.016.892,34
Despesas Correntes	99.662.519,00	134.839.423,54	134.684.914,75	99,89	120.668.022,41	89,49	118.483.017,37	87,87	14.016.892,34
Despesas de Capital	-	-	-	-	-	-	-	-	-
OUTRAS SUBFUNÇÕES (XXXVIII)	79.664.233,00	257.457.895,27	160.006.565,78	62,15	153.280.813,40	59,54	146.250.028,85	56,81	6.725.752,38
Despesas Correntes	79.664.233,00	239.448.409,40	155.309.435,42	64,86	150.301.013,04	62,77	143.270.228,49	59,83	5.008.422,38
Despesas de Capital	-	18.009.485,87	4.697.130,36	26,08	2.979.800,36	16,55	2.979.800,36	16,55	1.717.330,00
TOTAL DAS DESPESAS NÃO COMPUTADAS NO CÁLCULO DO MÍNIMO (XXXIX) = (XXXII + XXXIII + XXXIV + XXXV + XXXVI + XXXVII + XXXVIII)	985.770.742,00	1.622.702.333,14	1.202.680.734,24	74,12	1.062.829.671,00	65,50	1.023.571.675,61	63,08	139.851.063,24

DESPESAS TOTAIS COM SAÚDE EXECUTADAS COM COM RECURSOS PRÓPRIOS E COM RECURSOS TRANSFERIDOS DE OUTROS ENTES	DOTAÇÃO INICIAL	DOTAÇÃO ATUALIZADA (c)	DESPESAS EMPENHADAS		DESPESAS LIQUIDADAS		DESPESAS PAGAS		Inscritas em RPNP (g)
			Até o bimestre (d)	% (d/c) x 100	Até o bimestre (e)	% (e/c) x 100	Até o bimestre (f)	% (f/c) x 100	
ATENÇÃO BÁSICA (XL) = (IV + XXXII)	188.894.915,00	247.907.913,00	201.743.547,43	81,38	187.918.888,94	75,80	159.229.592,03	64,23	13.824.658,49
ASSISTÊNCIA HOSPITALAR E AMBULATORIAL (XLI) = (V + XXXIII)	1.796.734.940,00	2.608.765.267,00	2.355.135.750,50	90,28	2.197.160.179,67	84,22	2.193.063.679,73	84,07	157.975.570,83
SUORTE PROFILÁTICO E TERAPÊUTICO (XLII) = (VI + XXXIV)	209.825.095,00	187.766.118,00	183.838.470,75	97,91	172.558.687,47	91,90	172.558.687,47	91,90	11.279.783,28
VIGILÂNCIA SANITÁRIA (XLIII) = (VII + XXXV)	11.904.653,00	11.413.541,00	7.707.642,68	67,53	7.042.590,39	61,70	7.042.590,39	61,70	665.052,29
VIGILÂNCIA EPIDEMIOLÓGICA (XLIV) = (VIII + XXXVI)	66.858.122,00	73.759.900,00	48.146.528,36	65,27	36.294.893,92	49,21	36.289.572,24	49,20	11.851.634,44
ALIMENTAÇÃO E NUTRIÇÃO (XLV) = (IX + XXXVII)	151.698.467,00	153.952.708,00	153.798.198,93	99,90	139.476.175,81	90,60	137.291.170,77	89,18	14.322.023,12
OUTRAS SUBFUNÇÕES (XLVI) = (X + XXXVIII)	1.208.558.490,00	2.866.078.193,00	2.757.659.292,34	96,22	2.681.889.901,21	93,57	2.407.588.983,18	84,00	75.769.391,13
TOTAL DAS DESPESAS COM SAÚDE (XLVII) = (XI + XXXIX)	3.634.474.682,00	6.149.643.640,00	5.708.029.430,99	92,82	5.422.341.317,41	88,17	5.113.064.275,81	83,14	285.688.113,58
(-) Despesas exec. com rec. provenientes das transf. de rec. de outros entes ³	833.214.050,00	1.328.906.420,00	912.651.022,80	68,68	780.000.404,56	58,69	747.823.283,72	56,27	132.650.618,24
TOTAL DAS DESPESAS EXECUTADAS COM RECURSOS PRÓPRIOS (XLVIII)	2.801.260.632,00	4.820.737.220,00	4.795.378.408,19	99,47	4.642.340.912,85	96,30	4.365.240.992,09	90,55	153.037.495,34

FORNE: SIAC - Sistema Integrado de Administração Financeira e Contábil
 Coordenação de Informações Fiscais / Subsecretaria de Contabilidade / SEFIN / SEPLAD

Notas:

¹Nos cinco primeiros bimestres do exercício, o acompanhamento será feito com base na despesa liquidada. No último bimestre do exercício, o valor deverá corresponder ao total da despesa empenhada.

²Até o exercício de 2018, o controle da execução dos restos a pagar considerava apenas os valores dos restos a pagar não processados (regra antiga). A partir do exercício de 2019, o controle da execução dos restos a pagar considera os restos a pagar processados e não processados (regra nova).

³Essas despesas são consideradas executadas pelo ente transferidor.



DISTRITO FEDERAL
RELATÓRIO RESUMIDO DA EXECUÇÃO ORÇAMENTÁRIA
DEMONSTRATIVO DAS PARCERIAS PÚBLICO-PRIVADAS
ORÇAMENTO FISCAL E DA SEGURIDADE SOCIAL
ATÉ DEZEMBRO DE 2022

RREO - Anexo 13 (Lei nº 11.079, de 30.12.2004, arts. 22, 25 e 28)

IMPACTOS DAS CONTRATAÇÕES DE PPP	Saldo Total em 31/12/2021	SALDO FINAL
		Até o Bimestre
TOTAL DE ATIVOS	-	-
Ativos Constituídos pela SPE		
TOTAL DE PASSIVOS	673.526,40	707.526,40
Obrigações Decorrentes de Ativos Constituídos pela SPE	673.526,40	707.526,40
Provisões de PPP		
Outros Passivos		
ATOS POTENCIAIS PASSIVOS	-	-
Obrigações Contratuais	-	-
Riscos não Provisionados		
Garantias Concedidas		
Outros Passivos Contingentes		

Despesas de PPP	Despesas de PPP										
	2021	2022	2023	2024	2025	2026	2027	2028	2029	2030	2031
Do Ente Federado (I)	-	-	250.045.028,40	248.961.333,37	244.574.776,00	243.514.789,00	242.459.395,73	-	-	-	-
Centro Administrativo	-	-	246.708.612,00	245.639.377,00	244.574.776,00	243.514.789,00	242.459.395,73	-	-	-	-
Setor Habitacional Mangueiral	-	-	3.336.416,40	3.321.956,37	-	-	-	-	-	-	-
PPP A CONTRATAR (II)	-	-	-	-	-	-	-	-	-	-	-
RECEITA CORRENTE LÍQUIDA (RCL) (III)	28.277.263.875,40	29.460.072.799,32	29.540.397.196,16	29.620.940.601,59	29.701.703.612,73	29.782.686.828,36	29.863.890.848,87	29.945.316.276,30	30.026.963.714,33	30.108.833.768,27	30.190.927.045,11
TOTAL DAS DESPESAS CONSIDERADAS PARA O LIMITE (IV = I + II)	-	-	250.045.028,40	248.961.333,37	244.574.776,00	243.514.789,00	242.459.395,73	-	-	-	-
TOTAL DAS DESPESAS / RCL (%) (V = IV / III)	0,00	0,00	0,85	0,84	0,82	0,82	0,81	0,00	0,00	0,00	-

FONTE: SIAC - Sistema Integrado de Administração Financeira e Contábil

Nota 1 : A Receita Corrente Líquida foi projetada a partir de 2023, conforme fator de atualização anual contido no Manual para Instrução de Pleitos (MIP) da Secretaria do Tesouro Nacional. Fator = 1,0027265512

Nota 2 : As Despesas de PPP foram projetadas pela Subsecretaria de Parcerias Público-Privadas/SEF para o período de 2018 a 2027.



DISTRITO FEDERAL
RELATÓRIO RESUMIDO DA EXECUÇÃO ORÇAMENTÁRIA
DEMONSTRATIVO SIMPLIFICADO DO RELATÓRIO RESUMIDO DA EXECUÇÃO ORÇAMENTÁRIA
ORÇAMENTO FISCAL E DA SEGURIDADE SOCIAL
ATÉ DEZEMBRO DE 2022

LRF, Art. 48 - Anexo XVII

BALANÇO ORÇAMENTÁRIO		Até o bimestre		
RECEITAS				
Previsão Inicial				31.023.458.648,00
Previsão Atualizada				35.284.654.043,00
Receitas Realizadas				33.870.982.240,88
Déficit Orçamentário				-
Saldos de Exercícios Anteriores (Utilizados para Créditos Adicionais)				2.654.489.577,00
DESPESAS				
Dotação Inicial				31.023.458.650,80
Dotação Atualizada				37.901.337.822,80
Despesas Empenhadas				33.947.296.845,17
Despesas Liquidadas				32.518.512.096,87
Despesas Pagas				31.124.845.441,59
Superávit / Déficit Orçamentário				-76.314.604,29
DESPESAS POR FUNÇÃO / SUBFUNÇÃO		Até o bimestre		
Despesas Empenhadas				33.947.296.845,17
Despesas Liquidadas				32.518.512.096,87
RECEITA CORRENTE LÍQUIDA - RCL		Até o bimestre		
Receita Corrente Líquida				29.460.072.799,32
Receita Corrente Líquida Ajustada para Cálculo dos Limites de Endividamento				29.377.546.367,89
Receita Corrente Líquida Ajustada para Cálculo dos Limites da Despesa com Pessoal				29.377.546.367,89
RECEITAS E DESPESAS DO REGIME PRÓPRIO DE PREVIDÊNCIA DOS SERVIDORES		Até o bimestre		
Fundo em Capitalização (Plano Previdenciário)				
Receitas Previdenciárias Realizadas				265.906.557,53
Despesas Previdenciárias Empenhada				277.410,21
Despesas Previdenciárias Liquidadas				277.410,21
Despesas Previdenciárias pagas				235.262,26
Resultado Previdenciário				265.629.147,32
Fundo em Repartição (Plano Financeiro)				
Receitas Previdenciárias Realizadas				4.652.371.782,79
Despesas Previdenciárias Empenhada				8.427.680.361,23
Despesas Previdenciárias Liquidadas				8.423.306.291,40
Despesas Previdenciárias pagas				8.122.807.887,98
Resultado Previdenciário				-3.775.308.578,44
RESULTADOS PRIMÁRIO E NOMINAL		Meta Fixada no Anexo de Metas Fiscais da LDO	Resultado Apurado até o bimestre	% em Relação à Meta
		(a)	(b)	(b/a)
Resultado Primário - Acima da Linha		-546.943.000,00	-719.369.187,40	131,53%
Resultado Nominal- Acima da Linha		-89.494.000,00	-28.868.615,56	32,26%
MOVIMENTAÇÃO DOS RESTOS A PAGAR		Inscrição	Cancelamento até o bimestre	Pagamento até o bimestre
POR PODER				Saldo a Pagar
RESTOS A PAGAR PROCESSADOS		1.350.807.482,76	11.936.234,81	1.204.567.347,66
Poder Executivo		1.335.890.110,53	11.936.234,79	1.189.898.728,04
Poder Legislativo		1.034.365,63	0,02	785.613,02
Defensoria Pública		13.883.006,60	-	-

RESTOS A PAGAR NÃO-PROCESSADOS	1.796.185.526,47	615.845.108,90	1.174.171.526,87	6.168.890,70
Poder Executivo	1.759.236.416,77	607.614.720,87	1.145.452.805,20	6.168.890,70
Poder Legislativo	36.095.133,75	8.196.184,58	27.898.949,17	-
Defensoria Pública	853.975,95	34.203,45	819.772,50	-
TOTAL	3.146.993.009,23	627.781.343,71	2.378.738.874,53	140.472.790,99
DESPESAS COM MANUTENÇÃO E DESENVOLVIMENTO DO ENSINO	Valor apurado até o bimestre	Limites Constitucionais Anuais		
		Mínimo a Aplicar	Aplicado até o bimestre	
Mínimo Anual de <18% / 25%> dos Impostos na Manutenção e Desenvolvimento do Ensino - MDE	5.651.230.827,14	25%	26,34%	
Mínimo Anual de 70% do FUNDEB na Remuneração dos Profissionais da Educação Básica	2.623.416.735,66	70%	89,11%	
Percentual de 50% da Complementação da União ao FUNDEB (VAAT) na Educação Infantil	-	50%	-	
Mínimo de 15% da Complementação da União ao FUNDEB (VAAT) em Despesas de Capital	-	15%	-	
RECEITAS DE OPERAÇÕES DE CRÉDITO E DESPESAS DE CAPITAL	Valor apurado até o bimestre	Saldo a Realizar		
Receita de Operação de Crédito		709.891.793,61	715.321.317,39	
Despesa de Capital Líquida		2.052.626.966,86	2.235.003.333,12	
PROJEÇÃO ATUARIAL DOS REGIMES DE PREVIDÊNCIAS	Exercício	10º Exercício	20º Exercício	35º Exercício
Plano Previdenciário				
Receitas Previdenciárias	141.274.273,42	160.539.971,25	139.541.595,75	30.211.151,69
Despesas Previdenciárias	2.521.401,52	47.266.815,77	139.512.011,56	256.491.541,18
Resultado Previdenciário	138.752.871,89	113.273.155,47	29.584,19	-226.280.389,49
Plano Financeiro				
Receitas Previdenciárias	3.351.695.731,65	2.313.563.406,11	1.314.253.194,80	646.729.750,59
Despesas Previdenciárias	9.438.949.291,31	11.086.198.854,55	10.727.865.003,81	6.795.033.116,46
Resultado Previdenciário	-6.087.253.559,66	-8.772.635.448,44	-9.413.611.809,01	-6.148.303.365,87
RECEITA DA ALIENAÇÃO DE ATIVOS E APLICAÇÃO DOS RECURSOS	Valor apurado até o bimestre	Saldo a Realizar		
Receita de Alienação de Ativos		16.685.061,49	7.725.630,51	
Aplicação dos Recursos da Alienação de Ativos		16.928.448,01	32.465.090,99	
DESPESAS COM AÇÕES E SERVIÇOS PÚBLICOS DE SAÚDE	Limite Constitucional Anual			
	Mínimo a Aplicar até o bimestre	Valor Aplicado até o bimestre		
Despesas com Ações e Serviços Públicos de Saúde executadas com recursos de impostos		2.810.402.796,26	4.505.348.696,75	
DESPESAS DE CARÁTER CONTINUADO DERIVADAS DE PPP	Valor Apurado no Exercício Corrente			
Total das Despesas Consideradas para o Limite / RCL (%)			0,00%	

FONTE: SIAC - Sistema Integrado de Administração Financeira e Contábil

Coordenação de Informações Fiscais / Subsecretaria de Contabilidade / SEFIN / SEPLAD



DISTRITO FEDERAL
RELATÓRIO RESUMIDO DA EXECUÇÃO ORÇAMENTÁRIA
DEMONSTRATIVO DAS TRANSFERÊNCIAS DA UNIÃO
ORÇAMENTO FISCAL E DA SEGURIDADE SOCIAL
ATÉ DEZEMBRO DE 2022

RECEITA	VALOR REALIZADO
TRANSFERÊNCIAS CORRENTES (I)	3.496.049.446,34
Participação na Receita da União	1.398.717.114,82
Cota-Parte do Fundo de Participação dos Estados e do Distrito Federal	1.068.539.188,29
Cota-Parte do Fundo de Participação dos Municípios - Cota Mensal	312.250.907,36
Cota-Parte do Imposto Sobre a Propriedade Territorial Rural	1.612.632,01
Cota-Parte do Imposto Sobre Produtos Industrializados - Estados Exportadores	7.327.353,47
Cota-Parte da Contribuição de Intervenção no Domínio Econômico	8.987.033,69
Transferência da Compensação Financeira pela Exploração de Recursos Naturais	43.930.289,93
Cota-parte da Compensação Financeira de Recursos Hídricos	552.654,13
Cota-parte da Compensação Financeira de Recursos Minerais - CFEM	14.785.540,95
Outras Transferências decorrentes de Compensação Financeira pela Exploração de Recursos Naturais - Principal	28.592.094,85
Transferências de Recursos do Bloco de Manutenção das Ações e Serviços Públicos de Saúde -Atenção Primária - Principal	837.835.716,52
Transferências de Recursos do Fundo Nacional de Assistência Social - FNAS	41.150.750,62
Transferências de Recursos do Fundo Nacional do Desenvolvimento da Educação	953.401.684,16
Transferências do Salário-Educação	926.554.662,32
Transferências Diretas do FNDE referentes ao Programa Nacional de Alimentação	-
Outras Transferências diretas do Fundo Nacional do Desenvolvimento da Educação	26.847.021,84
Transferências de Convênios da União e de Suas Entidades	20.417.888,35
Transferências de Convênios da União Destinadas a Programas de Educação	662.297,51
Transferências de Convênios da União Destinadas a Programas de Assistência	-
Outras Transferências de Convênios da União	19.755.590,84
Transferências de Recursos do Fundo Penitenciário Nacional - Fupen	3.023.197,44
Transferências de Recursos do Fundo Nacional de Segurança Pública - FNSP	33.200.655,57
Outras Transferências da União	164.372.148,93
TRANSFERÊNCIAS DE CAPITAL (II)	156.648.127,93
Transferência de Convênios da União e de suas Entidades	156.648.127,93
Transferências de Convênio da União para o Sistema Único de Saúde - SUS	41.519.265,00
Transferências de Convênios da União destinadas a Programas de Saneamento	3.375.897,95
Transferências de Convênios da União destinadas a Programas de Meio Ambiente - Principal	214.893,52
Outras Transferências de Convênios da União	57.879.812,03
Outras Transferências de Recursos da União e de suas Entidades	53.658.259,43
TOTAL = (I + II)	3.652.697.574,27

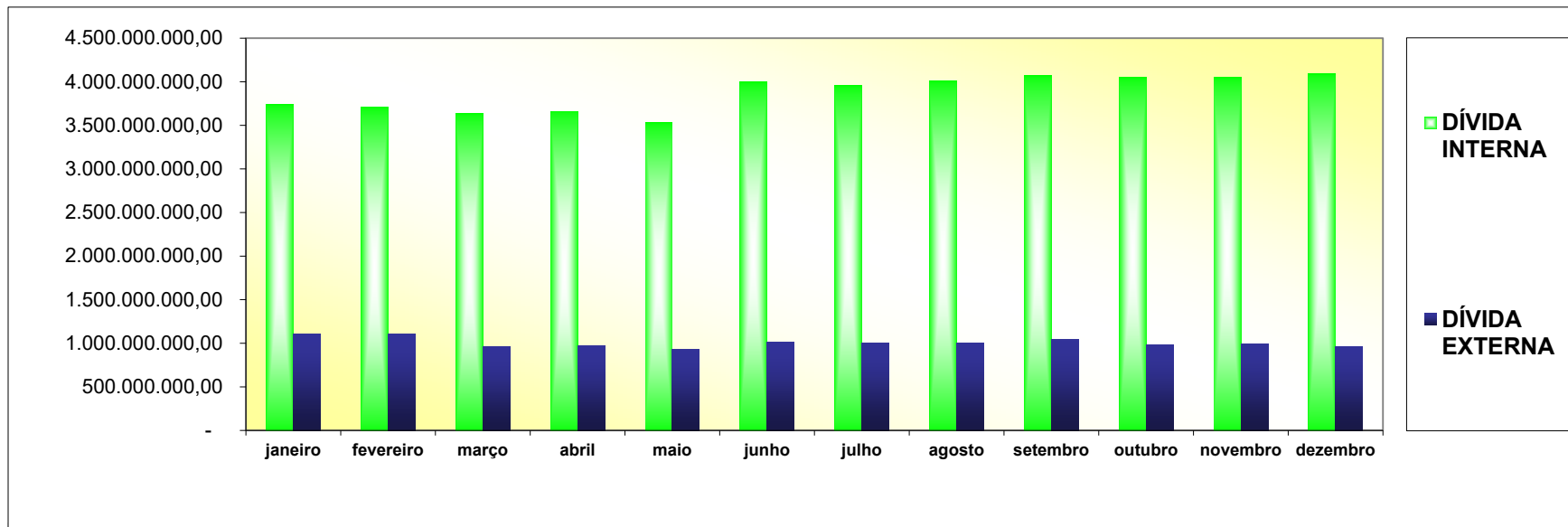
**EVOLUÇÃO DA DÍVIDA PÚBLICA DO DISTRITO FEDERAL
ADMINISTRAÇÃO DIRETA**

MÊS	POSIÇÃO DO SALDO DEVEDOR EM 2022					TOTAL CONSOLIDADO
	DÍVIDA INTERNA			DÍVIDA EXTERNA		
	GDF	PARCELAMENTO TRIBUTOS FEDERAIS	TOTAL	GDF	CAESB/GDF	
janeiro	3.721.743.793,73	19.006.561,64	3.740.750.355,37	1.104.349.785,34	94.920.702,10	4.845.100.140,71
fevereiro	3.692.953.966,77	18.737.067,47	3.711.691.034,24	1.104.349.785,34	91.274.915,26	4.816.040.819,58
março	3.616.832.186,48	18.467.573,30	3.635.299.759,78	964.675.972,54	84.342.300,86	4.599.975.732,32
abril	3.643.788.793,91	18.198.079,13	3.661.986.873,04	971.000.938,41	87.777.182,98	4.632.987.811,45
maio	3.517.033.290,13	17.928.584,96	3.534.961.875,09	933.456.595,11	84.644.035,26	4.468.418.470,20
junho	3.980.550.641,00	17.659.090,79	3.998.209.731,79	1.011.019.934,31	82.435.672,37	5.009.229.666,10
julho	3.938.202.655,69	17.389.596,62	3.955.592.252,31	1.003.515.424,58	81.727.059,90	4.959.107.676,89
agosto	3.997.061.767,66	16.188.904,38	4.013.250.672,04	1.001.697.321,60	81.787.734,77	5.014.947.993,64
setembro	4.051.501.828,17	15.919.410,21	4.067.421.238,38	1.042.179.205,54	85.599.952,56	5.109.600.443,92
outubro	4.032.018.946,94	15.649.916,04	4.047.668.862,98	980.650.949,61	83.443.298,11	5.028.319.812,59
novembro	4.033.547.602,45	15.380.421,87	4.048.928.024,32	987.571.655,44	84.254.847,02	5.036.499.679,76
dezembro	4.077.637.443,22	15.110.927,70	4.092.748.370,92	965.749.893,35	71.858.938,36	5.058.498.264,27

NOTAS:

1 - No caso de se consolidar os saldos devedores das dívidas fundadas internas e externas, das administrações direta e indireta, excluir, para evitar a dupla contagem, os valores da coluna CAESB/GDF, que referem-se ao compartilhamento dos recursos oriundos do Banco Interamericano de Desenvolvimento- BID, por meio do Contrato n.º 1.288-OC-BR, ajustado por dispositivos contidos no Contrato n.º 001/2001-

2 - Saldo Devedores (SD) é a soma das Contas Contábeis de Curto e Longo Prazo (CP+LP).



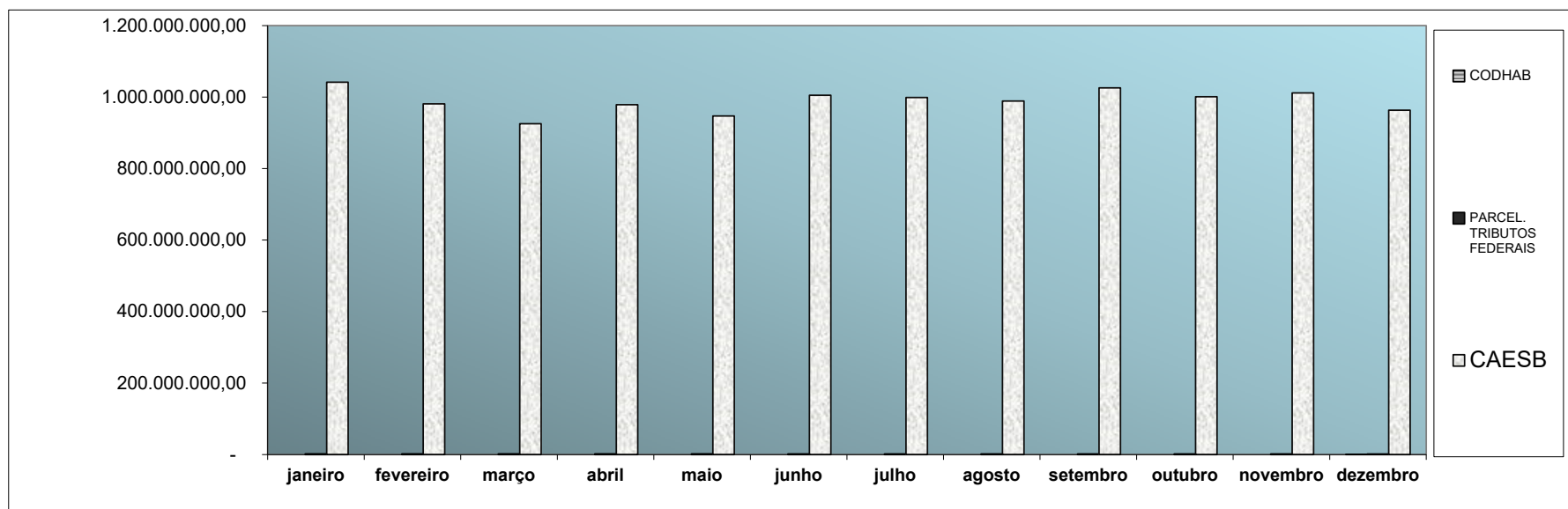
**EVOLUÇÃO DA DÍVIDA PÚBLICA DO DISTRITO FEDERAL
ADMINISTRAÇÃO INDIRETA**

MÊS	POSIÇÃO DO SALDO DEVEDOR EM 2022							TOTAL
	DÍVIDA INTERNA							
	CODHAB	FCVS/CAIXA	TOTAL CODHAB	PARCEL. TRIBUTOS FEDERAIS	CAESB/GDF	CAESB/OUTROS	TOTAL CAESB	
janeiro	210.009.425,94	-210.009.425,94	-	1.989.823,69	94.920.702,10	946.579.468,32	1.041.500.170,42	1.043.489.994,11
fevereiro	210.009.425,94	-210.009.425,94	-	1.927.867,92	91.274.915,26	889.737.666,70	981.012.581,96	982.940.449,88
março	210.009.425,94	-210.009.425,94	-	1.894.409,44	84.342.300,86	841.110.585,90	925.452.886,76	927.347.296,20
abril	210.009.425,94	-210.009.425,94	-	1.863.022,46	87.777.182,98	890.914.139,37	978.691.322,35	980.554.344,81
maio	210.009.425,94	-210.009.425,94	-	1.831.484,51	84.644.035,26	862.460.971,20	947.105.006,46	948.936.490,97
junho	210.009.425,94	-210.009.425,94	-	1.799.759,20	82.435.672,37	922.589.899,73	1.005.025.572,10	1.006.825.331,30
julho	210.009.425,94	-210.009.425,94	-	1.767.848,35	81.727.059,90	917.084.707,62	998.811.767,52	1.000.579.615,87
agosto	210.009.425,94	-210.009.425,94	-	1.733.454,23	81.787.734,77	907.103.899,22	988.891.633,99	990.625.088,22
setembro	210.009.425,94	-210.009.425,94	-	1.703.449,34	85.599.952,56	940.227.196,60	1.025.827.149,16	1.027.530.598,50
outubro	210.009.425,94	-210.009.425,94	-	1.670.943,69	83.443.298,11	917.502.960,39	1.000.946.258,50	1.002.617.202,19
novembro	210.009.425,94	-210.009.425,94	-	1.638.252,51	84.254.847,02	927.433.644,19	1.011.688.491,21	1.013.326.743,72
dezembro	215.068.952,47	-214.633.680,35	435.272,12	1.605.375,79	71.858.938,36	891.455.320,60	963.314.258,96	965.354.906,87

NOTAS:

1 - CAESB/GDF refere-se à parcela de responsabilidade da CAESB consignada no Contrato n.º 001/2001-SO/SEFP/DF que ajusta, entre outras providências, o compartilhamento dos recursos e das obrigações oriundos do Banco Interamericano de Desenvolvimento/BID, à conta do Contrato n.º 1.288/OC-BR, entre o GDF e aquela empresa;

2 - Saldo Devedores (SD) é a soma das Contas Contábeis de Curto e Longo Prazo (CP+LP).





DISTRITO FEDERAL
INSTITUTO DE PREVIDÊNCIA DOS SERVIDORES DO DISTRITO FEDERAL – IPREV/DF
DEMONSTRATIVO DA PROJEÇÃO ATUARIAL DO REGIME PRÓPRIO DE PREVIDÊNCIA DOS SERVIDORES

2021 A 2096

RPPS - PLANO PREVIDENCIÁRIO

RREO – ANEXO 10 (LRF, art. 53, § 1º, inciso II)

EXERCÍCIO	RECEITAS PREVIDENCIÁRIAS	DESPESAS PREVIDENCIÁRIAS	RESULTADO PREVIDENCIÁRIO	SALDO FINANCEIRO DO EXERCÍCIO
	Valor (a)	Valor (b)	Valor (c) = (a-b)	Valor (d) = (d Exerc. Anterior) + (c)
2021	0,00	0,00	0,00	213.607.607,59
2022	141.274.273,42	2.521.401,52	138.752.871,89	352.360.479,48
2023	145.448.775,62	3.071.301,55	142.377.474,07	494.737.953,55
2024	149.636.703,76	3.678.420,00	145.958.283,76	640.696.237,31
2025	153.864.517,27	4.351.492,48	149.513.024,79	790.209.262,10
2026	158.139.496,77	5.022.273,61	153.117.223,16	943.326.485,26
2027	162.421.509,83	5.888.124,03	156.533.385,79	1.099.859.871,06
2028	162.025.346,17	17.176.653,22	144.848.692,95	1.244.708.564,01
2029	164.055.667,38	22.300.808,31	141.754.859,08	1.386.463.423,08
2030	160.526.459,66	39.364.497,71	121.161.961,95	1.507.625.385,03
2031	160.539.971,25	47.266.815,77	113.273.155,47	1.620.898.540,51
2032	161.303.114,80	52.985.598,83	108.317.515,97	1.729.216.056,48
2033	160.706.903,90	61.420.100,23	99.286.803,67	1.828.502.860,15
2034	160.264.141,63	68.813.983,71	91.450.157,93	1.919.953.018,08
2035	158.875.131,51	77.755.869,91	81.119.261,60	2.001.072.279,68
2036	157.199.464,07	86.628.583,40	70.570.880,67	2.071.643.160,35
2037	154.902.174,80	96.165.198,40	58.736.976,40	2.130.380.136,75
2038	151.766.043,68	106.771.116,40	44.994.927,28	2.175.375.064,03
2039	148.635.079,75	116.493.639,70	32.141.440,05	2.207.516.504,08
2040	144.611.245,85	127.308.129,75	17.303.116,10	2.224.819.620,18
2041	139.541.595,75	139.512.011,56	29.584,19	2.224.849.204,37
2042	133.782.040,19	152.133.538,88	-18.351.498,69	2.206.497.705,69
2043	127.791.166,17	164.085.986,13	-36.294.819,97	2.170.202.885,72
2044	120.694.324,65	177.388.679,17	-56.694.354,52	2.113.508.531,20
2045	113.211.093,71	190.220.930,87	-77.009.837,16	2.036.498.694,03
2046	105.323.912,79	202.648.536,18	-97.324.623,39	1.939.174.070,64
2047	96.555.989,25	215.722.857,66	-119.166.868,42	1.820.007.202,23
2048	87.791.714,93	227.399.655,33	-139.607.940,40	1.680.399.261,83
2049	79.328.779,20	237.107.780,89	-157.779.001,68	1.522.620.260,14
2050	71.449.586,06	244.336.418,53	-172.886.832,46	1.349.733.427,68
2051	63.678.450,77	250.308.514,45	-186.630.063,68	1.163.103.364,00
2052	56.686.113,11	253.614.147,76	-196.928.034,65	966.175.329,35
2053	49.750.458,50	256.037.065,40	-206.286.606,90	759.888.722,45
2054	43.109.952,51	257.092.433,45	-213.982.480,94	545.906.241,51
2055	36.583.480,49	257.259.872,21	-220.676.391,71	325.229.849,80
2056	30.211.151,69	256.491.541,18	-226.280.389,49	98.949.460,31
2057	23.812.275,32	255.231.254,57	-231.418.979,26	-132.469.518,95
2058	20.848.518,27	253.441.781,42	-232.593.263,15	-365.062.782,10
2059	20.400.315,99	251.499.573,41	-231.099.257,42	-596.162.039,52
2060	20.080.090,69	248.976.946,69	-228.896.856,00	-825.058.895,52
2061	19.779.571,54	246.088.346,16	-226.308.774,62	-1.051.367.670,14

2062	19.513.635,87	242.776.685,00	-223.263.049,13	-1.274.630.719,27
2063	19.222.203,44	239.147.965,65	-219.925.762,21	-1.494.556.481,48
2064	18.903.522,92	235.180.261,40	-216.276.738,48	-1.710.833.219,96
2065	18.555.832,18	230.851.996,38	-212.296.164,20	-1.923.129.384,17
2066	18.177.558,16	226.142.878,17	-207.965.320,01	-2.131.094.704,18
2067	17.767.104,61	221.033.461,53	-203.266.356,92	-2.334.361.061,10
2068	17.323.121,10	215.506.926,20	-198.183.805,10	-2.532.544.866,19
2069	16.844.498,95	209.550.212,21	-192.705.713,25	-2.725.250.579,44
2070	16.330.513,96	203.153.850,13	-186.823.336,18	-2.912.073.915,62
2071	15.780.849,14	196.314.437,21	-180.533.588,07	-3.092.607.503,69
2072	15.195.709,74	189.034.715,89	-173.839.006,15	-3.266.446.509,85
2073	14.575.864,46	181.324.288,09	-166.748.423,63	-3.433.194.933,48
2074	13.922.700,28	173.200.290,05	-159.277.589,77	-3.592.472.523,25
2075	13.238.369,18	164.689.109,76	-151.450.740,58	-3.743.923.263,83
2076	12.525.623,23	155.825.356,95	-143.299.733,73	-3.887.222.997,55
2077	11.788.096,07	146.653.941,66	-134.865.845,59	-4.022.088.843,15
2078	11.030.249,35	137.230.309,59	-126.200.060,24	-4.148.288.903,38
2079	10.257.219,64	127.618.238,64	-117.361.019,00	-4.265.649.922,38
2080	9.474.809,98	117.889.599,55	-108.414.789,57	-4.374.064.711,96
2081	8.689.444,02	108.124.043,16	-99.434.599,13	-4.473.499.311,09
2082	7.908.076,75	98.407.901,09	-90.499.824,33	-4.563.999.135,42
2083	7.137.932,54	88.830.876,30	-81.692.943,76	-4.645.692.079,18
2084	6.386.360,45	79.484.233,88	-73.097.873,42	-4.718.789.952,61
2085	5.660.643,27	70.458.500,56	-64.797.857,29	-4.783.587.809,90
2086	4.967.681,64	61.839.468,67	-56.871.787,04	-4.840.459.596,94
2087	4.313.756,81	53.705.222,70	-49.391.465,89	-4.889.851.062,83
2088	3.704.199,31	46.122.127,19	-42.417.927,88	-4.932.268.990,71
2089	3.143.277,04	39.143.282,57	-36.000.005,53	-4.968.268.996,23
2090	2.634.003,72	32.806.243,39	-30.172.239,67	-4.998.441.235,90
2091	2.178.056,82	27.131.934,41	-24.953.877,59	-5.023.395.113,49
2092	1.775.778,43	22.124.723,83	-20.348.945,40	-5.043.744.058,89
2093	1.426.261,44	17.773.430,64	-16.347.169,20	-5.060.091.228,08
2094	1.127.439,81	14.052.482,40	-12.925.042,59	-5.073.016.270,68
2095	876.270,66	10.924.180,12	-10.047.909,46	-5.083.064.180,13
2096	668.924,39	8.341.038,44	-7.672.114,05	-5.090.736.294,19

Fonte: Instituto de Previdência dos Servidores do Distrito Federal – IPREV/DF

Projeção atuarial elaborada em 30/03/2022 com dados de dezembro de 2021

Este demonstrativo utiliza as seguintes hipóteses:

Quantidade de servidores ativos: 4.918

Remuneração mensal de contribuição dos servidores ativos: R\$ 28.619.578,64 Idade média dos servidores ativos: 35,5 anos

Idade média projetada para entrada em aposentadoria programada, dos servidores ativos: 55,8 anos

Quantidade de aposentadorias: 0

Provento mensal dos aposentados: R\$ 0,00 Idade média dos aposentados: 00,0 anos

Quantidade de pensionistas: 5

Folha mensal dos pensionistas: R\$ 15.895,20 Idade média dos pensionistas: 24,8 anos

Taxa de Juros Real: 2,60% ao ano

Tábua de Mortalidade de Válido (fase laborativa): AT - 2000 Masculino/AT - 2000 Feminino Tábua de Mortalidade de Válido (fase pós-laborativa): AT - 2000 Masculino/AT - 2000 Feminino Tábua Entrada em Invalidez:

LIGHT MEDIA

Tábua de Mortalidade de Inválidos: AT - 2000 Masculino/AT - 2000 Feminino Taxa de crescimento real dos salários: 1,00% ao ano

Taxa de crescimento real dos benefícios: 0,00% ao ano Rotatividade: Não considerada

Novos entrados: Não considerado

Despesa Administrativa correspondente a 0,50% sobre a folha de contribuição dos servidores ativos



DISTRITO FEDERAL
INSTITUTO DE PREVIDÊNCIA DOS SERVIDORES DO DISTRITO FEDERAL – IPREV/DF
DEMONSTRATIVO DA PROJEÇÃO ATUARIAL DO REGIME PRÓPRIO DE PREVIDÊNCIA DOS SERVIDORES

2021 A 2096

RPPS - PLANO FINANCEIRO

RREO – ANEXO 10 (LRF, art. 53, § 1º, inciso II)

EXERCÍCIO	RECEITAS PREVIDENCIÁRIAS	DESPESAS PREVIDENCIÁRIAS	RESULTADO PREVIDENCIÁRIO	SALDO FINANCEIRO DO EXERCÍCIO
	Valor (a)	Valor (b)	Valor (c) = (a-b)	Valor (d) = (d Exerc. Anterior) + (c)
2021	0,00	0,00	0,00	194.088.042,18
2022	3.351.695.731,65	9.438.949.291,31	-6.087.253.559,66	-5.893.165.517,48
2023	3.238.934.458,64	9.696.442.376,21	-6.457.507.917,57	-12.350.673.435,05
2024	3.108.041.599,67	9.981.497.886,25	-6.873.456.286,58	-19.224.129.721,63
2025	2.975.625.899,31	10.252.451.353,96	-7.276.825.454,65	-26.500.955.176,28
2026	2.866.022.715,56	10.444.885.529,45	-7.578.862.813,89	-34.079.817.990,18
2027	2.743.161.158,31	10.649.046.828,66	-7.905.885.670,35	-41.985.703.660,53
2028	2.628.835.885,68	10.809.093.704,50	-8.180.257.818,83	-50.165.961.479,35
2029	2.521.480.685,82	10.929.320.261,08	-8.407.839.575,26	-58.573.801.054,61
2030	2.416.502.680,34	11.023.235.566,87	-8.606.732.886,53	-67.180.533.941,15
2031	2.313.563.406,11	11.086.198.854,55	-8.772.635.448,44	-75.953.169.389,59
2032	2.213.002.090,36	11.121.993.611,08	-8.908.991.520,72	-84.862.160.910,31
2033	2.108.989.242,65	11.148.429.996,69	-9.039.440.754,05	-93.901.601.664,36
2034	2.003.867.268,88	11.161.693.436,23	-9.157.826.167,35	-103.059.427.831,71
2035	1.903.602.889,63	11.143.927.459,18	-9.240.324.569,55	-112.299.752.401,26
2036	1.796.729.598,84	11.125.872.150,33	-9.329.142.551,49	-121.628.894.952,75
2037	1.690.868.012,18	11.091.324.251,73	-9.400.456.239,55	-131.029.351.192,30
2038	1.592.394.399,00	11.025.694.481,56	-9.433.300.082,56	-140.462.651.274,86
2039	1.496.671.409,80	10.943.549.688,80	-9.446.878.279,00	-149.909.529.553,86
2040	1.405.158.959,11	10.841.273.038,97	-9.436.114.079,85	-159.345.643.633,71
2041	1.314.253.194,80	10.727.865.003,81	-9.413.611.809,01	-168.759.255.442,72
2042	1.229.368.038,97	10.592.093.482,23	-9.362.725.443,26	-178.121.980.885,98
2043	1.152.818.332,20	10.429.184.370,11	-9.276.366.037,90	-187.398.346.923,89
2044	1.087.276.224,85	10.233.161.456,64	-9.145.885.231,78	-196.544.232.155,67
2045	1.029.453.928,41	10.013.442.113,91	-8.983.988.185,51	-205.528.220.341,18
2046	977.985.330,81	9.773.424.587,92	-8.795.439.257,12	-214.323.659.598,30
2047	932.839.757,15	9.514.443.009,94	-8.581.603.252,78	-222.905.262.851,08
2048	891.393.660,20	9.242.690.290,62	-8.351.296.630,42	-231.256.559.481,50
2049	853.784.372,19	8.958.840.101,61	-8.105.055.729,42	-239.361.615.210,92
2050	819.207.781,84	8.664.957.935,16	-7.845.750.153,32	-247.207.365.364,24
2051	788.171.877,30	8.360.742.757,21	-7.572.570.879,91	-254.779.936.244,15
2052	758.863.975,24	8.051.057.117,03	-7.292.193.141,79	-262.072.129.385,94
2053	730.652.306,79	7.737.667.385,35	-7.007.015.078,56	-269.079.144.464,49
2054	702.620.653,35	7.423.390.219,81	-6.720.769.566,47	-275.799.914.030,96
2055	674.668.600,61	7.108.950.261,05	-6.434.281.660,44	-282.234.195.691,40
2056	646.729.750,59	6.795.033.116,46	-6.148.303.365,87	-288.382.499.057,27
2057	618.782.483,43	6.482.328.782,36	-5.863.546.298,93	-294.246.045.356,20
2058	590.766.028,48	6.171.548.917,40	-5.580.782.888,91	-299.826.828.245,12
2059	562.737.081,49	5.863.105.619,74	-5.300.368.538,26	-305.127.196.783,37
2060	534.696.816,94	5.557.628.068,22	-5.022.931.251,28	-310.150.128.034,65
2061	506.682.815,22	5.255.605.897,83	-4.748.923.082,62	-314.899.051.117,27

2062	478.767.982,41	4.957.497.470,96	-4.478.729.488,56	-319.377.780.605,84
2063	451.003.684,01	4.663.799.357,00	-4.212.795.672,99	-323.590.576.278,83
2064	423.461.172,70	4.374.951.130,72	-3.951.489.958,02	-327.542.066.236,85
2065	396.220.559,95	4.091.438.569,38	-3.695.218.009,44	-331.237.284.246,28
2066	369.362.519,47	3.813.769.523,91	-3.444.407.004,44	-334.681.691.250,72
2067	342.970.377,71	3.542.450.565,80	-3.199.480.188,09	-337.881.171.438,81
2068	317.135.639,08	3.278.048.873,59	-2.960.913.234,51	-340.842.084.673,33
2069	291.952.210,22	3.021.150.424,20	-2.729.198.213,99	-343.571.282.887,31
2070	267.515.644,41	2.772.372.416,48	-2.504.856.772,08	-346.076.139.659,39
2071	243.917.864,70	2.532.377.589,46	-2.288.459.724,77	-348.364.599.384,16
2072	221.248.802,92	2.301.801.592,59	-2.080.552.789,67	-350.445.152.173,83
2073	199.597.184,11	2.081.311.806,61	-1.881.714.622,50	-352.326.866.796,32
2074	179.034.599,70	1.871.491.478,95	-1.692.456.879,25	-354.019.323.675,57
2075	159.628.737,36	1.672.907.792,02	-1.513.279.054,67	-355.532.602.730,24
2076	141.425.395,43	1.486.034.951,34	-1.344.609.555,91	-356.877.212.286,15
2077	124.465.105,20	1.311.264.070,43	-1.186.798.965,23	-358.064.011.251,38
2078	108.771.067,52	1.148.879.321,78	-1.040.108.254,27	-359.104.119.505,65
2079	94.351.390,83	999.044.414,21	-904.693.023,38	-360.008.812.529,03
2080	81.202.337,45	861.816.962,52	-780.614.625,07	-360.789.427.154,10
2081	69.305.124,25	737.128.894,59	-667.823.770,34	-361.457.250.924,44
2082	58.628.348,64	624.792.293,33	-566.163.944,70	-362.023.414.869,14
2083	49.131.196,05	524.495.324,38	-475.364.128,33	-362.498.778.997,47
2084	40.760.870,02	435.804.739,16	-395.043.869,14	-362.893.822.866,61
2085	33.455.774,39	358.180.332,19	-324.724.557,80	-363.218.547.424,41
2086	27.147.004,19	290.978.406,00	-263.831.401,81	-363.482.378.826,22
2087	21.759.644,94	233.475.435,84	-211.715.790,91	-363.694.094.617,13
2088	17.213.591,73	184.877.237,93	-167.663.646,20	-363.861.758.263,33
2089	13.426.589,31	144.345.189,67	-130.918.600,36	-363.992.676.863,68
2090	10.314.973,16	111.012.936,32	-100.697.963,16	-364.093.374.826,85
2091	7.796.471,43	84.012.086,32	-76.215.614,89	-364.169.590.441,74
2092	5.790.646,89	62.490.106,92	-56.699.460,03	-364.226.289.901,77
2093	4.220.502,47	45.629.063,95	-41.408.561,48	-364.267.698.463,25
2094	3.014.463,74	32.663.813,92	-29.649.350,19	-364.297.347.813,44
2095	2.106.769,76	22.891.523,68	-20.784.753,92	-364.318.132.567,36
2096	1.438.310,56	15.682.345,21	-14.244.034,66	-364.332.376.602,01

Fonte: Instituto de Previdência dos Servidores do Distrito Federal – IPREV/DF

Projeção atuarial elaborada em 30/03/2022 com dados de dezembro de 2021

Este demonstrativo utiliza as seguintes hipóteses:

Quantidade de servidores ativos: 74.883

Remuneração mensal de contribuição dos servidores ativos: R\$ 611.057.769,34 Idade média dos servidores ativos: 46,2 anos

Idade média projetada para entrada em aposentadoria programada, dos servidores ativos: 55,9 anos

Quantidade de aposentadorias: 57.470

Provento mensal dos aposentados: R\$ 525.574.649,20 Idade média dos aposentados: 67,3 anos

Quantidade de pensionistas: 12939

Folha mensal dos pensionistas: R\$ 81.655.216,27 Idade média dos pensionistas: 62,9 anos

Taxa de Juros Real: 0,00% ao ano

Tábua de Mortalidade de Válido (fase laborativa): AT - 2000 Masculino/AT - 2000 Feminino Tábua de Mortalidade de Válido (fase pós-laborativa): AT - 2000 Masculino/AT - 2000 Feminino Tábua Entrada em Invalidez: LIGHT MEDIA

Tábua de Mortalidade de Inválidos: AT - 2000 Masculino/AT - 2000 Feminino Taxa de crescimento real dos salários: 1,00% ao ano

Taxa de crescimento real dos benefícios: 0,00% ao ano Rotatividade: Não considerada

Novos entrados: Não considerado

Despesa Administrativa correspondente a 0,50% sobre a folha de contribuição dos servidores ativos



DISTRITO FEDERAL
Demonstrativo da Execução do Orçamento da Educação
ATÉ O 6º BIMESTRE DE 2022
conforme Art. 241 § 2º da LODF
SECRETARIA DE EDUCAÇÃO, UNDF E FUNDEB
Unidades Orçamentárias : 18101, 18203 e 18903

Programa de Trabalho	Natureza da Despesa		Fonte	Até o Bimestre
12122622136782787	339039	OUTROS SERVIÇOS DE TERCEIROS - PESSOA JURÍDICA	103	5.597.261,55
12122622136782787 Total				5.597.261,55
12122622190680001	335043	SUBVENÇÕES SOCIAIS	103	106.264.592,24
			161	8.000.000,00
	445042	AUXÍLIOS	103	9.934.906,15
			161	965.368,00
12122622190680001 Total				125.164.866,39
12122622190680273	335043	SUBVENÇÕES SOCIAIS	100	2.157.356,00
	445042	AUXÍLIOS	100	500.000,00
12122622190680273 Total				2.657.356,00
12122622190680274	335043	SUBVENÇÕES SOCIAIS	100	7.691.300,00
	445042	AUXÍLIOS	100	4.381.000,00
12122622190680274 Total				12.072.300,00
12122622190680275	335043	SUBVENÇÕES SOCIAIS	100	650.000,00
12122622190680275 Total				650.000,00
12122622190680276	335043	SUBVENÇÕES SOCIAIS	100	3.124.000,00
	445042	AUXÍLIOS	100	1.000.000,00
12122622190680276 Total				4.124.000,00
12122622190680278	335043	SUBVENÇÕES SOCIAIS	100	800.000,00
	445042	AUXÍLIOS	100	2.000.000,00
12122622190680278 Total				2.800.000,00
12122622190680280	335043	SUBVENÇÕES SOCIAIS	100	3.430.000,00
	445042	AUXÍLIOS	100	744.000,00
12122622190680280 Total				4.174.000,00
12122622190680281	335043	SUBVENÇÕES SOCIAIS	100	800.000,00
12122622190680281 Total				800.000,00
12122622190680282	445042	AUXÍLIOS	100	168.140,00
12122622190680282 Total				168.140,00
12122622190680283	335043	SUBVENÇÕES SOCIAIS	100	7.150.000,00
	445042	AUXÍLIOS	100	2.909.400,00
12122622190680283 Total				10.059.400,00
12122622190680284	335043	SUBVENÇÕES SOCIAIS	100	260.000,00
12122622190680284 Total				260.000,00
12122622190680285	335043	SUBVENÇÕES SOCIAIS	100	1.000.000,00
12122622190680285 Total				1.000.000,00
12122622190680286	335043	SUBVENÇÕES SOCIAIS	100	1.450.000,00
	445042	AUXÍLIOS	100	1.145.000,00
12122622190680286 Total				2.595.000,00

12122622190680288	335043	SUBVENÇÕES SOCIAIS	100	400.000,00
12122622190680288 Total				400.000,00
12122622190680289	335043	SUBVENÇÕES SOCIAIS	100	2.330.000,00
12122622190680289 Total				2.330.000,00
12122622190680290	445042	AUXÍLIOS	100	260.000,00
12122622190680290 Total				260.000,00
12122622190680291	335043	SUBVENÇÕES SOCIAIS	100	3.023.140,00
	445042	AUXÍLIOS	100	2.100.000,00
12122622190680291 Total				5.123.140,00
12122622190680293	335043	SUBVENÇÕES SOCIAIS	100	1.310.000,00
	445042	AUXÍLIOS	100	500.000,00
12122622190680293 Total				1.810.000,00
12122622190680294	445042	AUXÍLIOS	100	85.000,00
12122622190680294 Total				85.000,00
12122622190680295	335043	SUBVENÇÕES SOCIAIS	100	2.000.000,00
	445042	AUXÍLIOS	100	1.000.000,00
12122622190680295 Total				3.000.000,00
12122622190680296	335043	SUBVENÇÕES SOCIAIS	100	1.786.720,00
	445042	AUXÍLIOS	100	597.000,00
12122622190680296 Total				2.383.720,00
12122622190680297	335043	SUBVENÇÕES SOCIAIS	100	2.000.000,00
12122622190680297 Total				2.000.000,00
12122622190680298	335043	SUBVENÇÕES SOCIAIS	100	4.894.955,00
	445042	AUXÍLIOS	100	2.836.400,00
12122622190680298 Total				7.731.355,00
12122622190680300	335043	SUBVENÇÕES SOCIAIS	100	3.710.000,00
12122622190680300 Total				3.710.000,00
12122622190680301	445042	AUXÍLIOS	100	300.000,00
12122622190680301 Total				300.000,00
12122622190680302	335043	SUBVENÇÕES SOCIAIS	100	5.061.540,00
	445042	AUXÍLIOS	100	3.280.000,00
12122622190680302 Total				8.341.540,00
12122622190680304	335043	SUBVENÇÕES SOCIAIS	100	2.000.000,00
	445042	AUXÍLIOS	100	736.000,00
12122622190680304 Total				2.736.000,00
12122622190680306	335043	SUBVENÇÕES SOCIAIS	100	3.945.000,00
	445042	AUXÍLIOS	100	1.000.000,00
12122622190680306 Total				4.945.000,00
12122622190680308	335043	SUBVENÇÕES SOCIAIS	100	9.061.000,00
	445042	AUXÍLIOS	100	90.000,00
12122622190680308 Total				9.151.000,00
12122622190680311	335043	SUBVENÇÕES SOCIAIS	100	2.564.000,00
	445042	AUXÍLIOS	100	2.099.500,00
12122622190680311 Total				4.663.500,00
12122622190680313	335043	SUBVENÇÕES SOCIAIS	100	1.030.900,00
	445042	AUXÍLIOS	100	780.900,00
12122622190680313 Total				1.811.800,00
12122822123965293	339039	OUTROS SERVIÇOS DE TERCEIROS - PESSOA JURÍDICA	101	1.372.396,09
12122822123965293 Total				1.372.396,09
12122822136785882	339039	OUTROS SERVIÇOS DE TERCEIROS - PESSOA JURÍDICA	101	26.930,00
12122822136785882 Total				26.930,00
12122822140880048	339039	OUTROS SERVIÇOS DE TERCEIROS - PESSOA JURÍDICA	103	4.010.792,94
12122822140880048 Total				4.010.792,94

12122822185020036	319011	VENCIMENTOS E VANTAGENS FIXAS - PESSOAL CIVIL	100	90.012.959,01
			302	3.168.121,38
	319013	OBRIGAÇÕES PATRONAIS	100	813.925,18
			302	122.916,75
	319016	OUTRAS DESPESAS VARIÁVEIS - PESSOAL CIVIL	100	300.269,90
	319113	OBRIGAÇÕES PATRONAIS	100	26.811.884,29
302			450.000,00	
12122822185020036 Total				121.680.076,51
12122822185020037	319011	VENCIMENTOS E VANTAGENS FIXAS - PESSOAL CIVIL	100	22.791.209,55
			302	803.000,00
	319016	OUTRAS DESPESAS VARIÁVEIS - PESSOAL CIVIL	100	71.583,21
	319113	OBRIGAÇÕES PATRONAIS	100	6.590.891,84
			302	109.500,00
	12122822185020037 Total			
12122822185020120	319011	VENCIMENTOS E VANTAGENS FIXAS - PESSOAL CIVIL	100	3.045.481,04
	319013	OBRIGAÇÕES PATRONAIS	100	302.644,95
	319016	OUTRAS DESPESAS VARIÁVEIS - PESSOAL CIVIL	100	64.186,80
	319094	INDENIZAÇÕES E RESTITUIÇÕES TRABALHISTAS	100	36.888,76
	12122822185020120 Total			
12122822185040103	339008	OUTROS BENEFÍCIOS ASSISTENCIAIS DO SERVIDOR E DO MILITAR	100	1.845,36
	339046	AUXÍLIO-ALIMENTAÇÃO	100	132.143,18
	339049	AUXÍLIO-TRANSPORTE	100	2.458,12
12122822185040103 Total				136.446,66
12122822185046980	339008	OUTROS BENEFÍCIOS ASSISTENCIAIS DO SERVIDOR E DO MILITAR	100	390.918,48
	339046	AUXÍLIO-ALIMENTAÇÃO	100	11.547.693,63
	339048	OUTROS AUXÍLIOS FINANCEIROS A PESSOAS FÍSICAS	100	4.979.881,64
	339049	AUXÍLIO-TRANSPORTE	100	64.515,99
12122822185046980 Total				16.983.009,74
12122822185170036	339014	DIÁRIAS - PESSOAL CIVIL	100	83.449,37
			101	95.737,74
			301	17.536,62
	339030	MATERIAL DE CONSUMO	100	2.442.755,40
			101	405.218,62
			301	63.991,00
	339033	PASSAGENS E DESPESAS COM LOCOMOÇÃO	100	122.000,25
			101	450.004,50
	339036	OUTROS SERVIÇOS DE TERCEIROS - PESSOA FÍSICA	100	7.899,83
	339037	LOCAÇÃO DE MÃO DE OBRA	100	988.890,70
			101	259.178,00
			301	58.485,00
	339039	OUTROS SERVIÇOS DE TERCEIROS - PESSOA JURÍDICA	100	8.728.795,03
			101	7.792.140,65
			301	1.161.099,96
	339040	SERVIÇOS DE TECNOLOGIA DA INFORMAÇÃO E COMUNICAÇÃO - PESSOA JURÍDICA	101	31.540,50
	339092	DESPESAS DE EXERCÍCIOS ANTERIORES	100	476.956,09
			101	280.240,00
			102	2.892.099,86
	339093	INDENIZAÇÕES, RESTITUIÇÕES E RESSARCIMENTOS	100	507.088,21
101			1.501.045,91	
449052	EQUIPAMENTOS E MATERIAL PERMANENTE	301	223.200,00	
		100	373.633,00	
		101	6.297.730,00	
12122822185170036 Total				35.260.716,24

12122822185170176	339014	DIÁRIAS - PESSOAL CIVIL	100	8.708,25
	339030	MATERIAL DE CONSUMO	100	25.135,05
	339033	PASSAGENS E DESPESAS COM LOCOMOÇÃO	100	18.751,08
	339039	OUTROS SERVIÇOS DE TERCEIROS - PESSOA JURÍDICA	100	46.966,82
12122822185170176 Total				99.561,20
12122822185179691	339014	DIÁRIAS - PESSOAL CIVIL	100	2.830,86
	339036	OUTROS SERVIÇOS DE TERCEIROS - PESSOA FÍSICA	100	274.167,15
			101	42.078,22
	339039	OUTROS SERVIÇOS DE TERCEIROS - PESSOA JURÍDICA	100	192.779,02
	339047	OBRIGAÇÕES TRIBUTÁRIAS E CONTRIBUTIVAS	100	57.858,29
101			5.390,78	
339092	DESPESAS DE EXERCÍCIOS ANTERIORES	101	175.157,02	
12122822185179691 Total				750.261,34
12126622114710108	339040	SERVIÇOS DE TECNOLOGIA DA INFORMAÇÃO E COMUNICAÇÃO - PESSOA JURÍDICA	100	31.650,00
	449040	SERVIÇOS DE TECNOLOGIA DA INFORMAÇÃO E COMUNICAÇÃO - PESSOA JURÍDICA	100	57.750,00
	449052	EQUIPAMENTOS E MATERIAL PERMANENTE	100	794.895,00
12126622114710108 Total				884.295,00
12126622114712484	339040	SERVIÇOS DE TECNOLOGIA DA INFORMAÇÃO E COMUNICAÇÃO - PESSOA JURÍDICA	103	0,00
12126622114712484 Total				0,00
12126622125570020	339040	SERVIÇOS DE TECNOLOGIA DA INFORMAÇÃO E COMUNICAÇÃO - PESSOA JURÍDICA	103	1.015.908,65
12126622125570020 Total				1.015.908,65
12126622125570119	339039	OUTROS SERVIÇOS DE TERCEIROS - PESSOA JURÍDICA	100	30.895,28
	339040	SERVIÇOS DE TECNOLOGIA DA INFORMAÇÃO E COMUNICAÇÃO - PESSOA JURÍDICA	100	7.328,11
12126622125570119 Total				38.223,39
12126822114712532	339040	SERVIÇOS DE TECNOLOGIA DA INFORMAÇÃO E COMUNICAÇÃO - PESSOA JURÍDICA	101	10.000,00
12126822114712532 Total				10.000,00
12126822125572576	339040	SERVIÇOS DE TECNOLOGIA DA INFORMAÇÃO E COMUNICAÇÃO - PESSOA JURÍDICA	101	27.153,46
12126822125572576 Total				27.153,46
12243622191070180	335043	SUBVENÇÕES SOCIAIS	100	1.000.000,00
12243622191070180 Total				1.000.000,00
12361622121600001	339031	PREMIAÇÕES CULTURAIS, ARTÍSTICAS, CIENTÍFICAS, DESPORTIVAS E OUTRAS	103	26.636,40
	339039	OUTROS SERVIÇOS DE TERCEIROS - PESSOA JURÍDICA	103	42.781,00
12361622121600001 Total				69.417,40
12361622123890001	339030	MATERIAL DE CONSUMO	100	5.393.999,27
			102	1.447.208,90
			732	2.087,06
	339033	PASSAGENS E DESPESAS COM LOCOMOÇÃO	101	700.007,00
	339036	OUTROS SERVIÇOS DE TERCEIROS - PESSOA FÍSICA	103	592.528,48
	339037	LOCAÇÃO DE MÃO DE OBRA	100	14.915.451,07
			101	38.919.128,69
			102	5.172.557,83
			103	148.624.752,19
			183	43.208.046,81
			301	37.175.751,30
			302	10.000.000,00
			303	4.424.897,55
			357	3.862.269,12
	339039	OUTROS SERVIÇOS DE TERCEIROS - PESSOA JURÍDICA	100	3.890.458,05
			101	1.099.186,19
			102	1.652.359,54
			103	47.884.418,27
			109	482.716,09
			183	1.214.905,92
301	125.008,85			
303	982.133,63			

	339092	DESPESAS DE EXERCÍCIOS ANTERIORES	100	62.246,56
			102	1.274.119,32
			103	1.381.986,68
	339093	INDENIZAÇÕES, RESTITUIÇÕES E RESSARCIMENTOS	100	37.558.951,68
			101	4.204.153,12
			102	5.433.541,41
			103	41.908.435,12
			109	785.521,91
			183	2.246.974,99
			300	1.427.260,00
			301	15.990.233,85
			302	3.733.568,00
			303	5.910.320,82
			357	766.140,88
	339147	OBRIGAÇÕES TRIBUTÁRIAS E CONTRIBUTIVAS	100	138.602,78
	449052	EQUIPAMENTOS E MATERIAL PERMANENTE	100	13.950,00
12361622123890001 Total				494.605.878,93
12361622123890002	339037	LOCAÇÃO DE MÃO DE OBRA	100	1.233.234,06
			101	98.021.415,84
			102	2.102.229,85
			105	507,57
			109	63.451,34
			122	192.791,27
12361622123890002 Total				101.613.629,93
12361622124460001	339039	OUTROS SERVIÇOS DE TERCEIROS - PESSOA JURÍDICA	103	685.540,00
	339048	OUTROS AUXÍLIOS FINANCEIROS A PESSOAS FÍSICAS	103	27.123.186,76
	339092	DESPESAS DE EXERCÍCIOS ANTERIORES	100	1.863,31
			103	60.540,00
12361622124460001 Total				27.871.130,07
12361622129640001	339030	MATERIAL DE CONSUMO	100	44.734.411,88
			101	8.840.526,94
			140	20.520.056,43
			183	924.170,00
			340	22.984.635,38
	339039	OUTROS SERVIÇOS DE TERCEIROS - PESSOA JURÍDICA	100	1.984.160,96
	339093	INDENIZAÇÕES, RESTITUIÇÕES E RESSARCIMENTOS	100	92.235,50
12361622129640001 Total				100.080.197,09
12361622136320001	339030	MATERIAL DE CONSUMO	100	55.385,00
			103	72.612,00
12361622136320001 Total				127.997,00
12361622149760002	339039	OUTROS SERVIÇOS DE TERCEIROS - PESSOA JURÍDICA	100	78.782.208,71
			102	10.672.320,10
			103	2.951.710,52
			146	2.128.504,33
			346	2.105.045,49
	339040	SERVIÇOS DE TECNOLOGIA DA INFORMAÇÃO E COMUNICAÇÃO - PESSOA JURÍDICA	100	1.161.165,33
			102	327.679,90
	339092	DESPESAS DE EXERCÍCIOS ANTERIORES	100	9.270.569,09
			103	5.085.346,04
	339093	INDENIZAÇÕES, RESTITUIÇÕES E RESSARCIMENTOS	100	14.676.821,84
			103	1.655.126,77
			121	195,18
			321	3.062,63
12361622149760002 Total				128.819.755,93

12361822123965294	339039	OUTROS SERVIÇOS DE TERCEIROS - PESSOA JURÍDICA	103	45.613.349,57
	339092	DESPESAS DE EXERCÍCIOS ANTERIORES	103	221.061,60
12361822123965294 Total				45.834.411,17
12361822185020015	319004	CONTRATAÇÃO POR TEMPO DETERMINADO	100	337.640.766,23
	319011	VENCIMENTOS E VANTAGENS FIXAS - PESSOAL CIVIL	100	912.524.074,90
			101	163.006.717,81
			102	53.042.322,00
			105	144.223,00
			109	837.638,49
			122	9.981.682,00
	300	3.515.542,18		
	319013	OBRIGAÇÕES PATRONAIS	100	106.731.242,36
	319016	OUTRAS DESPESAS VARIÁVEIS - PESSOAL CIVIL	100	6.105.466,48
101			35.029,19	
12361822185020015 Total				1.593.564.704,64
12361822185026977	319004	CONTRATAÇÃO POR TEMPO DETERMINADO	100	62.609.226,17
			101	14.520.678,08
			105	59.245,00
			109	948.447,00
			183	16.870.316,73
			300	26.529.114,35
			302	36.743.172,54
			357	6.233.872,00
	319007	CONTRIBUIÇÃO A ENTIDADES FECHADAS DE PREVIDÊNCIA	100	2.598,95
			300	1.661,00
			302	20,68
	319011	VENCIMENTOS E VANTAGENS FIXAS - PESSOAL CIVIL	100	419.356.130,11
			101	149.479.321,92
			183	44.900.911,27
			300	103.286.318,23
			302	21.120.546,23
	319013	OBRIGAÇÕES PATRONAIS	100	5.606.105,40
			300	12.047.775,47
			302	8.281.468,35
	319016	OUTRAS DESPESAS VARIÁVEIS - PESSOAL CIVIL	100	1.771.838,72
300			62.495,95	
302			1.020.792,20	
319092	DESPESAS DE EXERCÍCIOS ANTERIORES	100	28.150,09	
319094	INDENIZAÇÕES E RESTITUIÇÕES TRABALHISTAS	100	1.113.049,73	
319113	OBRIGAÇÕES PATRONAIS	100	487.817.316,00	
		300	60.075.950,02	
302	9.828.000,00			
319192	DESPESAS DE EXERCÍCIOS ANTERIORES	100	92.896,48	
12361822185026977 Total				1.490.407.418,67
12362622123900001	339030	MATERIAL DE CONSUMO	103	1.830.381,60
			377	169.402,98
	339036	OUTROS SERVIÇOS DE TERCEIROS - PESSOA FÍSICA	103	228.000,00
	339037	LOCAÇÃO DE MÃO DE OBRA	101	11.676.953,97
			103	82.265.228,16
			301	15.052.936,00
			303	3.005.663,00
	339039	OUTROS SERVIÇOS DE TERCEIROS - PESSOA JURÍDICA	103	21.022.552,45
	339048	OUTROS AUXÍLIOS FINANCEIROS A PESSOAS FÍSICAS	100	20,24
			377	169.748,93

	339093	INDENIZAÇÕES, RESTITUIÇÕES E RESSARCIMENTOS	100	5.936.005,21
			101	4.019.953,03
			103	9.063.560,75
			121	64,87
			321	68,31
	449052	EQUIPAMENTOS E MATERIAL PERMANENTE	377	1.181.122,90
			377	160.908,00
12362622123900001 Total				155.782.570,40
12362622123903115	339037	LOCAÇÃO DE MÃO DE OBRA	100	15.904.555,94
			101	1.086.044,16
			102	314.993,15
			105	2.454,43
			109	7.289,66
			122	35.018,73
12362622123903115 Total				17.350.356,07
12362622124460002	339039	OUTROS SERVIÇOS DE TERCEIROS - PESSOA JURÍDICA	103	200.000,00
	339048	OUTROS AUXÍLIOS FINANCEIROS A PESSOAS FÍSICAS	103	1.961.581,90
12362622124460002 Total				2.161.581,90
12362622129640004	339030	MATERIAL DE CONSUMO	100	8.802.819,66
			140	6.938.459,61
	339039	OUTROS SERVIÇOS DE TERCEIROS - PESSOA JURÍDICA	100	574.000,00
12362622129640004 Total				16.315.279,27
12362622136320002	339030	MATERIAL DE CONSUMO	100	3.309,00
			103	30.056,00
12362622136320002 Total				33.365,00
12362622149769534	339039	OUTROS SERVIÇOS DE TERCEIROS - PESSOA JURÍDICA	100	19.426.277,27
			102	2.000.000,00
	339092	DESPESAS DE EXERCÍCIOS ANTERIORES	100	1.871.191,65
	339093	INDENIZAÇÕES, RESTITUIÇÕES E RESSARCIMENTOS	100	2.020.491,71
12362622149769534 Total				25.317.960,63
12362822123965295	339039	OUTROS SERVIÇOS DE TERCEIROS - PESSOA JURÍDICA	103	7.763.073,21
12362822123965295 Total				7.763.073,21
12362822185020038	319004	CONTRATAÇÃO POR TEMPO DETERMINADO	100	53.646.785,05
			302	10.348.834,43
	319011	VENCIMENTOS E VANTAGENS FIXAS - PESSOAL CIVIL	100	135.314.854,67
			302	6.817.097,31
	319013	OBRIGAÇÕES PATRONAIS	100	1.399.206,93
			302	2.414.068,26
	319016	OUTRAS DESPESAS VARIÁVEIS - PESSOAL CIVIL	100	99.080,06
			100	145.981.440,00
	319113	OBRIGAÇÕES PATRONAIS	302	3.024.000,00
12362822185020038 Total				359.045.366,71
12362822185026978	319004	CONTRATAÇÃO POR TEMPO DETERMINADO	100	75.190.484,82
	319011	VENCIMENTOS E VANTAGENS FIXAS - PESSOAL CIVIL	100	353.726.804,66
	319013	OBRIGAÇÕES PATRONAIS	100	25.699.151,40
	319016	OUTRAS DESPESAS VARIÁVEIS - PESSOAL CIVIL	100	1.779.447,45
12362822185026978 Total				456.395.888,33

12363622123910001	339030	MATERIAL DE CONSUMO	103	422.207,71
	339037	LOCAÇÃO DE MÃO DE OBRA	100	21.470,00
			103	2.986.562,32
			301	709.406,41
			303	108.299,00
	339039	OUTROS SERVIÇOS DE TERCEIROS - PESSOA JURÍDICA	103	2.601.746,31
			301	45.366,47
			377	24.738,00
	339040	SERVIÇOS DE TECNOLOGIA DA INFORMAÇÃO E COMUNICAÇÃO - PESSOA JURÍDICA	100	6.670,00
			103	38.290,00
			177	1.250.171,50
			321	2.008.686,60
			374	793.258,00
	377	684.007,50		
339092	DESPESAS DE EXERCÍCIOS ANTERIORES	374	1.650,00	
339093	INDENIZAÇÕES, RESTITUIÇÕES E RESSARCIMENTOS	103	658.744,71	
		301	245.227,12	
449052	EQUIPAMENTOS E MATERIAL PERMANENTE	100	65.018,00	
		103	312.145,88	
12363622123910001 Total				12.983.665,53
12363622191070166	335041	CONTRIBUIÇÕES	100	4.000.000,00
12363622191070166 Total				4.000.000,00
12363822123965296	339039	OUTROS SERVIÇOS DE TERCEIROS - PESSOA JURÍDICA	103	478.307,09
12363822123965296 Total				478.307,09
12363822185020039	319004	CONTRATAÇÃO POR TEMPO DETERMINADO	100	354.621,32
			302	367.906,30
	319011	VENCIMENTOS E VANTAGENS FIXAS - PESSOAL CIVIL	100	5.310.136,53
			302	230.534,82
	319013	OBRIGAÇÕES PATRONAIS	100	48.431,17
			302	83.558,88
	319016	OUTRAS DESPESAS VARIÁVEIS - PESSOAL CIVIL	100	3.451,10
	319113	OBRIGAÇÕES PATRONAIS	100	5.674.456,09
302			93.000,00	
12363822185020039 Total				12.166.096,21
12363822185026979	319004	CONTRATAÇÃO POR TEMPO DETERMINADO	100	3.481.625,54
	319011	VENCIMENTOS E VANTAGENS FIXAS - PESSOAL CIVIL	100	9.621.437,32
			183	1.143.680,00
	319013	OBRIGAÇÕES PATRONAIS	100	889.532,57
319016	OUTRAS DESPESAS VARIÁVEIS - PESSOAL CIVIL	100	61.972,64	
12363822185026979 Total				15.198.248,07
12364622118130002	449052	EQUIPAMENTOS E MATERIAL PERMANENTE	100	238.666,63
12364622118130002 Total				238.666,63
12364622120830005	339040	SERVIÇOS DE TECNOLOGIA DA INFORMAÇÃO E COMUNICAÇÃO - PESSOA JURÍDICA	100	1.546,06
12364622120830005 Total				1.546,06
12364622140880094	339039	OUTROS SERVIÇOS DE TERCEIROS - PESSOA JURÍDICA	100	61.130,00
12364622140880094 Total				61.130,00
12364622159280004	339039	OUTROS SERVIÇOS DE TERCEIROS - PESSOA JURÍDICA	100	51.900,00
12364622159280004 Total				51.900,00
12364822185050045	339139	OUTROS SERVIÇOS DE TERCEIROS - PESSOA JURÍDICA	100	98.202,08
12364822185050045 Total				98.202,08

12365622123880008	339030	MATERIAL DE CONSUMO	321	87.831,46
			375	232.570,00
	339037	LOCAÇÃO DE MÃO DE OBRA	103	983.923,39
			303	129.261,00
	339039	OUTROS SERVIÇOS DE TERCEIROS - PESSOA JURÍDICA	103	1.051.922,63
	339092	DESPESAS DE EXERCÍCIOS ANTERIORES	100	780,00
339093	INDENIZAÇÕES, RESTITUIÇÕES E RESSARCIMENTOS	103	308.077,37	
12365622123880008 Total				2.794.365,85
12365622123884380	339030	MATERIAL DE CONSUMO	103	1.271.862,66
			177	150.092,74
			321	327.277,04
			375	596.022,10
	339036	OUTROS SERVIÇOS DE TERCEIROS - PESSOA FÍSICA	103	105.678,95
	339037	LOCAÇÃO DE MÃO DE OBRA	101	8.631.446,66
			103	26.046.285,28
			161	5.000.000,00
			183	15.413.947,41
			301	5.734.940,85
			303	1.612.272,00
	339039	OUTROS SERVIÇOS DE TERCEIROS - PESSOA JURÍDICA	101	521.400,00
			103	8.626.408,76
	339092	DESPESAS DE EXERCÍCIOS ANTERIORES	103	330.000,00
339093	INDENIZAÇÕES, RESTITUIÇÕES E RESSARCIMENTOS	101	1.062.333,34	
		103	5.359.816,54	
		301	2.696.395,15	
12365622123884380 Total				83.486.179,48
12365622124420001	339048	OUTROS AUXÍLIOS FINANCEIROS A PESSOAS FÍSICAS	100	5.195.473,87
			101	148.576,00
			102	30.537.271,71
	339092	DESPESAS DE EXERCÍCIOS ANTERIORES	100	131.177,48
			102	68.094,29
12365622124420001 Total				36.080.593,35
12365622124460004	339039	OUTROS SERVIÇOS DE TERCEIROS - PESSOA JURÍDICA	103	37.900,00
	339048	OUTROS AUXÍLIOS FINANCEIROS A PESSOAS FÍSICAS	103	2.972.484,04
12365622124460004 Total				3.010.384,04
12365622129649316	339030	MATERIAL DE CONSUMO	100	5.602.464,00
			140	3.408.952,83
	339039	OUTROS SERVIÇOS DE TERCEIROS - PESSOA JURÍDICA	100	226.000,00
12365622129649316 Total				9.237.416,83
12365622129649317	339030	MATERIAL DE CONSUMO	100	583.829,72
			101	3.189.366,38
			140	282.629,95
	339092	DESPESAS DE EXERCÍCIOS ANTERIORES	100	1.870,00
12365622129649317 Total				4.057.696,05
12365622132719354	449051	OBRAS E INSTALAÇÕES	103	3.105.712,96
			107	468.834,72
	449092	DESPESAS DE EXERCÍCIOS ANTERIORES	103	28.168,61
12365622132719354 Total				3.602.716,29
12365622136320004	339030	MATERIAL DE CONSUMO	100	3.017,00
			103	29.240,00
12365622136320004 Total				32.257,00
12365622149769535	339039	OUTROS SERVIÇOS DE TERCEIROS - PESSOA JURÍDICA	100	9.005.141,93
			102	1.500.000,00
	339093	INDENIZAÇÕES, RESTITUIÇÕES E RESSARCIMENTOS	100	2.444.148,51
12365622149769535 Total				12.949.290,44

12365622190690001	335043	SUBVENÇÕES SOCIAIS	100	27.650.851,28
			103	175.093.889,26
12365622190690001 Total				202.744.740,54
12365622190690002	335043	SUBVENÇÕES SOCIAIS	100	10.457.194,69
			103	32.367.721,25
12365622190690002 Total				42.824.915,94
12365822123965297	339039	OUTROS SERVIÇOS DE TERCEIROS - PESSOA JURÍDICA	103	467.923,50
12365822123965297 Total				467.923,50
12365822123965298	339039	OUTROS SERVIÇOS DE TERCEIROS - PESSOA JURÍDICA	103	6.657.722,93
12365822123965298 Total				6.657.722,93
12365822185028842	319004	CONTRATAÇÃO POR TEMPO DETERMINADO	100	423.257,71
			302	442.637,27
	319011	VENCIMENTOS E VANTAGENS FIXAS - PESSOAL CIVIL	100	7.093.542,85
			302	270.830,95
	319013	OBRIGAÇÕES PATRONAIS	100	58.268,76
			302	100.531,78
	319016	OUTRAS DESPESAS VARIÁVEIS - PESSOAL CIVIL	100	4.119,06
	319113	OBRIGAÇÕES PATRONAIS	100	5.646.931,46
			302	111.000,00
	12365822185028842 Total			
12365822185028843	319004	CONTRATAÇÃO POR TEMPO DETERMINADO	100	11.112.916,75
			302	5.512.846,02
	319011	VENCIMENTOS E VANTAGENS FIXAS - PESSOAL CIVIL	100	92.622.458,95
			302	3.388.076,39
	319013	OBRIGAÇÕES PATRONAIS	100	725.710,90
			302	1.252.077,59
	319016	OUTRAS DESPESAS VARIÁVEIS - PESSOAL CIVIL	100	51.376,91
	319113	OBRIGAÇÕES PATRONAIS	100	75.289.814,34
			302	1.384.500,00
	12365822185028843 Total			
12365822185028848	319004	CONTRATAÇÃO POR TEMPO DETERMINADO	100	4.188.830,71
			100	11.443.390,73
	319013	OBRIGAÇÕES PATRONAIS	183	1.375.990,00
			100	1.070.218,85
319016	OUTRAS DESPESAS VARIÁVEIS - PESSOAL CIVIL	100	73.979,67	
12365822185028848 Total				18.152.409,96
12365822185028849	319004	CONTRATAÇÃO POR TEMPO DETERMINADO	100	43.868.982,69
			100	264.883.295,87
	319011	VENCIMENTOS E VANTAGENS FIXAS - PESSOAL CIVIL	183	643.185,00
			100	13.329.089,35
319016	OUTRAS DESPESAS VARIÁVEIS - PESSOAL CIVIL	100	922.717,94	
12365822185028849 Total				323.647.270,85
12366622123920003	339037	LOCAÇÃO DE MÃO DE OBRA	103	5.824.345,56
			183	1.057.144,87
			301	1.995.783,00
			303	412.238,00
	339039	OUTROS SERVIÇOS DE TERCEIROS - PESSOA JURÍDICA	100	400.000,00
			103	1.285.726,79
	339093	INDENIZAÇÕES, RESTITUIÇÕES E RESSARCIMENTOS	103	7.465.043,48
			183	4.000.000,00
		321	6,61	
12366622123920003 Total				22.440.288,31
12366622124460003	339048	OUTROS AUXÍLIOS FINANCEIROS A PESSOAS FÍSICAS	103	3.690.693,41
12366622124460003 Total				3.690.693,41

12366622129649314	339030	MATERIAL DE CONSUMO	100	3.337.550,80
			140	3.123.917,01
12366622129649314 Total				6.461.467,81
12366622136320005	339030	MATERIAL DE CONSUMO	100	408,00
			103	25.428,50
12366622136320005 Total				25.836,50
12366622149769533	339039	OUTROS SERVIÇOS DE TERCEIROS - PESSOA JURÍDICA	100	1.914.567,01
			102	200.000,00
	339093	INDENIZAÇÕES, RESTITUIÇÕES E RESSARCIMENTOS	100	1.491.825,81
12366622149769533 Total				3.606.392,82
12366822123965299	339039	OUTROS SERVIÇOS DE TERCEIROS - PESSOA JURÍDICA	103	186.720,36
12366822123965299 Total				186.720,36
12366822185028844	319004	CONTRATAÇÃO POR TEMPO DETERMINADO	100	1.337.949,69
			302	1.408.391,33
	319011	VENCIMENTOS E VANTAGENS FIXAS - PESSOAL CIVIL	100	14.027.077,50
			302	867.734,83
	319013	OBRIGAÇÕES PATRONAIS	100	185.400,60
			302	319.873,84
	319016	OUTRAS DESPESAS VARIÁVEIS - PESSOAL CIVIL	100	16.136,46
	319113	OBRIGAÇÕES PATRONAIS	100	20.725.348,97
12366822185028844 Total				38.887.913,22
12366822185028856	319004	CONTRATAÇÃO POR TEMPO DETERMINADO	100	13.328.097,77
			100	66.362.071,11
	319011	VENCIMENTOS E VANTAGENS FIXAS - PESSOAL CIVIL	183	970.896,00
			100	3.405.241,77
319016	OUTRAS DESPESAS VARIÁVEIS - PESSOAL CIVIL	100	235.923,76	
12366822185028856 Total				84.302.230,41
12367622123930001	339030	MATERIAL DE CONSUMO	103	962.175,10
			103	10.020.316,49
	339037	LOCAÇÃO DE MÃO DE OBRA	301	3.771.691,00
			303	779.061,00
			100	1.128.088,86
	339039	OUTROS SERVIÇOS DE TERCEIROS - PESSOA JURÍDICA	103	2.468.809,50
			103	667.532,57
449052	EQUIPAMENTOS E MATERIAL PERMANENTE	103	2.210,60	
12367622123930001 Total				19.799.885,12
12367622124460005	339048	OUTROS AUXÍLIOS FINANCEIROS A PESSOAS FÍSICAS	103	402.933,89
12367622124460005 Total				402.933,89
12367622129649319	339030	MATERIAL DE CONSUMO	100	457.258,60
			140	651.304,26
12367622129649319 Total				1.108.562,86
12367622149769537	339039	OUTROS SERVIÇOS DE TERCEIROS - PESSOA JURÍDICA	100	2.054.259,00
			102	200.000,00
	339093	INDENIZAÇÕES, RESTITUIÇÕES E RESSARCIMENTOS	100	2.779.902,65
			102	100.000,00
12367622149769537 Total				5.134.161,65
12367822123965300	339039	OUTROS SERVIÇOS DE TERCEIROS - PESSOA JURÍDICA	103	1.812.873,54
12367822123965300 Total				1.812.873,54

12367822185028845	319004	CONTRATAÇÃO POR TEMPO DETERMINADO	100	2.562.884,87
			302	2.661.572,18
	319011	VENCIMENTOS E VANTAGENS FIXAS - PESSOAL CIVIL	100	35.379.392,29
			302	1.639.931,55
	319013	OBRIGAÇÕES PATRONAIS	100	350.369,28
			302	604.496,27
319016	OUTRAS DESPESAS VARIÁVEIS - PESSOAL CIVIL	100	24.825,68	
319113	OBRIGAÇÕES PATRONAIS	100	34.493.667,97	
12367822185028845 Total				77.717.140,09
12367822185028857	319004	CONTRATAÇÃO POR TEMPO DETERMINADO	100	24.613.537,79
			100	114.776.810,83
	319011	VENCIMENTOS E VANTAGENS FIXAS - PESSOAL CIVIL	183	428.562,00
			100	6.435.212,06
319013	OBRIGAÇÕES PATRONAIS	100	445.855,72	
319016	OUTRAS DESPESAS VARIÁVEIS - PESSOAL CIVIL	100		
12367822185028857 Total				146.699.978,40
12368622119680056	339039	OUTROS SERVIÇOS DE TERCEIROS - PESSOA JURÍDICA	103	2.699.999,00
			103	230.884,92
12368622119680056 Total				2.930.883,92
12368622139820001	339093	INDENIZAÇÕES, RESTITUIÇÕES E RESSARCIMENTOS	321	124.304,30
			332	1.762,08
	449051	OBRAS E INSTALAÇÕES	103	32.545.195,62
			135	1.490.520,16
			177	1.837.535,44
			321	2.290.727,93
			332	3.892.336,76
			390	149.999,69
449092	DESPESAS DE EXERCÍCIOS ANTERIORES	103	198.042,28	
12368622139820001 Total				42.530.424,26
12368622139820004	449051	OBRAS E INSTALAÇÕES	103	30.295,82
12368622139820004 Total				30.295,82
12368622139900001	449051	OBRAS E INSTALAÇÕES	103	970.951,89
			177	4.230.000,00
			321	12.569,37
			377	485.124,84
12368622139900001 Total				5.698.646,10
12368622139910001	449051	OBRAS E INSTALAÇÕES	103	3.790.261,18
			449092	DESPESAS DE EXERCÍCIOS ANTERIORES
12368622139910001 Total				3.838.748,76
28421621724268424	339139	OUTROS SERVIÇOS DE TERCEIROS - PESSOA JURÍDICA	100	2.813.858,49
28421621724268424 Total				2.813.858,49
28846000190330022	339047	OBRIGAÇÕES TRIBUTÁRIAS E CONTRIBUTIVAS	100	50.719,21
28846000190330022 Total				50.719,21
28846000190410006	319094	INDENIZAÇÕES E RESTITUIÇÕES TRABALHISTAS	100	275.561.125,04
			300	18.246.660,23
28846000190410006 Total				293.807.785,27
28846000190500085	319091	SENTENÇAS JUDICIAIS	100	256.580,67
			100	499.203,10
	319094	INDENIZAÇÕES E RESTITUIÇÕES TRABALHISTAS	100	93.610.793,39
			300	2.433.812,27
319096	RESSARCIMENTO DE DESPESAS DE PESSOAL REQUISITADO	100	1.966.784,68	
28846000190500085 Total				98.767.174,11

28846000190930003	339059	PENSÕES EPECIAIS	100	4.848,00
28846000190930003 Total				4.848,00
28846000190930094	339093	INDENIZAÇÕES, RESTITUIÇÕES E RESSARCIMENTOS	100	1.951,38
			101	273,40
28846000190930094 Total				2.224,78
Total Geral				7.336.442.748,18

FONTE: SIAC - Sistema Integrado de Administração Financeira e Contábil

Coordenação de Informações Fiscais / Subsecretaria de Contabilidade / SEFIN / SEPLAD